



CONSELHO MUNICIPAL DE SAÚDE

Resolução 330/2024

Dispõe sobre a aprovação do Balancete do mês de março de 2024.

Considerando a Lei nº 8.080, de 19 de setembro de 1990, pela Lei nº 8.142, de 28 de dezembro de 1990, e Lei Municipal 1980 de 09 de junho de 1992.


Considerando o Plenário do Conselho Municipal de Saúde de Lorena realizado tricentésima sexagésima sétima reunião ordinária do Conselho Municipal de Saúde de Lorena, realizada na data de 08/05/2024.

Resolve:

Art. 1º - Dispõe sobre a aprovação do Balancete do mês de março de 2024.

Art. 2º - Essa Resolução entra em vigor na data de sua publicação.


Art.3º - Revogam-se as disposições em contrário.


Denise Bueno Gonçalves de Carvalho Sacilotti
Presidente do Conselho Municipal de Saúde de Lorena e
Secretária Municipal de Saúde

Lorena, 13 de maio de 2024.

Homologo essa resolução em 16 /05 de 2024.


Sylvio Ballerini
Prefeito Municipal



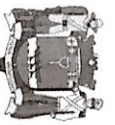
PODER EXECUTIVO
Quadro de Aplicação de Recursos na Saúde

Filtro: Março/2024

Exercício de 2024

RECEITAS DE IMPOSTOS E TRANSFERÊNCIAS	PREVISÃO		ARRECADADO	
	INICIAL	ATUALIZADA	NO PERÍODO	ATÉ O PERÍODO
IMPOSTOS	84.185.000,00	84.185.000,00	12.306.911,41	23.648.537,81
1.1.1.2.50.0.1.00 - Imposto sobre a Propriedade Predial e Territorial Urbana - Principal	71.300.000,00	71.300.000,00	11.571.952,86	21.505.341,81
1.1.1.2.53.0.1.00 - Impostos sobre Transmissão "Inter Vivos" de Bens Imóveis e de Direitos Reais sobre Imóveis - Principal	26.500.000,00	26.500.000,00	7.948.857,72	10.535.017,95
1.1.1.3.03.1.1.00 - Imposto sobre a Renda - Retido na Fonte - Trabalho - Principal	3.500.000,00	3.500.000,00	286.561,02	915.173,60
1.1.1.3.03.4.1.00 - Imposto sobre a Renda - Retido na Fonte - Outros Rendimentos - Principal	12.000.000,00	12.000.000,00	1.211.364,37	3.103.496,46
1.1.1.4.51.1.1.00 - Imposto sobre Serviços de Qualquer Natureza - ISSQN - Principal	1.300.000,00	1.300.000,00	51.163,09	107.749,60
1.1.1.4.51.1.3.02 - Imposto sobre Serviços de Qualquer Natureza - ISSQN - Dívida Ativa - Atualização Monetária	28.000.000,00	28.000.000,00	2.074.006,66	6.843.904,20
DÍVIDA ATIVA DE IMPOSTOS	9.235.000,00	9.235.000,00	507.740,74	1.531.293,43
1.1.1.2.50.0.3.01 - Imposto sobre a Propriedade Predial e Territorial Urbana - Dívida Ativa Principal	5.500.000,00	5.500.000,00	352.220,47	1.057.169,62
1.1.1.2.50.0.3.02 - Imposto sobre a Propriedade Predial e Territorial Urbana - Dívida Ativa - Atualização Monetária	1.000.000,00	1.000.000,00	65,671,92	197.180,41
1.1.1.4.51.1.3.01 - Imposto sobre Serviços de Qualquer Natureza - ISSQN - Dívida Ativa - Principal	800.000,00	800.000,00	174,23	228,79
1.1.1.4.51.1.3.02 - Imposto sobre Serviços de Qualquer Natureza - ISSQN - Dívida Ativa - Atualização Monetária	85.000,00	85.000,00	8.335,79	26.617,76
1.1.1.9.99.0.3.01 - Outros Impostos - Dívida Ativa - Principal	850.000,00	850.000,00	61.551,82	188.186,90
1.1.1.9.99.0.3.02 - Outros Impostos - Dívida Ativa - Atualização Monetária	1.000.000,00	1.000.000,00	19.786,51	61.909,95
MULTAS E JUROS DE IMPOSTOS E DE DÍVIDA ATIVA DE IMPOSTOS	3.650.000,00	3.650.000,00	227.217,81	611.902,57
1.1.1.2.50.0.2.00 - Imposto sobre a Propriedade Predial e Territorial Urbana - Multas e Juros	350.000,00	350.000,00	19.301,96	24.825,24
1.1.1.2.50.0.4.00 - Imposto sobre a Propriedade Predial e Territorial Urbana - Dívida Ativa - Multas e Juros	2.500.000,00	2.500.000,00	178.146,96	495.362,03
1.1.1.2.53.0.2.00 - Impostos sobre Transmissão "Inter Vivos" de Bens Imóveis e de Direitos Reais sobre Imóveis - Multas e Juros	400.000,00	400.000,00	28.476,65	89.444,25
1.1.1.4.51.1.2.00 - Imposto sobre Serviços de Qualquer Natureza - ISSQN - Multas e Juros	400.000,00	400.000,00	1.292,24	2.271,05
TRANSFERÊNCIAS	152.550.000,00	152.550.000,00	11.886.952,14	45.650.519,03
FEDERAIS	65.050.000,00	65.050.000,00	5.336.651,96	20.203.988,80
1.7.1.1.51.1.1.00 - Cota-Parte do Fundo de Participação dos Municípios - Cota Mensal - Principal	65.000.000,00	65.000.000,00	5.336.026,32	20.189.447,77
1.7.1.1.52.0.1.00 - Cota-Parte do Imposto sobre a Propriedade Territorial Rural - Principal	50.000,00	50.000,00	625,64	14.541,03
ESTADUAIS	87.500.000,00	87.500.000,00	6.550.300,18	25.446.530,23
1.7.2.1.50.0.1.00 - Cota-Parte do ICMS - Principal	62.000.000,00	62.000.000,00	4.303.117,87	13.179.760,96
1.7.2.1.51.0.1.00 - Cota-Parte do IPVA - Principal	25.000.000,00	25.000.000,00	2.221.105,46	12.185.054,16
1.7.2.1.52.0.1.00 - Cota-Parte do IPI - Municípios - Principal	500.000,00	500.000,00	26.076,85	81.715,11
RECURSOS ADICIONAIS (100%)	35.395.000,00	35.395.000,00	5.359.634,73	11.123.605,12
RECEITAS	31.895.000,00	31.895.000,00	5.274.020,42	10.863.668,57
02 - Transferência e Convênios Estaduais - Vinculados	520.000,00	520.000,00	1.186.755,00	2.005.623,93
02 300.0001 - CONVENIO ESTADUAL	100.000,00	100.000,00	1.183.410,48	1.185.403,16
02 300.0001 1.7.2.3.50.0.1.07 - RES.SS.26 DE 16/02/2023-CIRURGIA ELETIVA	100.000,00	100.000,00		1.992,68
02 300.0001 1.7.2.3.50.0.1.08 - Resolucao SS n.º 65 de 30 de maio 2023 - Emenda Imp. 2023.052.48060				3.268,62
02 300.0001 1.7.2.3.50.0.1.11 - Convênio - Ambulatório e Hospitalar de Média e Alta Complexidade				1.180.141,86
02 300.0001 1.7.2.3.50.0.1.12 - Resolução SS nº 55/2024 - Cirurgias Eletivas				
02 300.0001 1.7.2.3.50.0.1.13 - Tabela SUS Paulista				
02 300.0001 1.7.2.3.50.0.1.14 - FUNDO MUNICIPAL - CONTRIBUIÇÕES				
02 300.0001 2.4.2.2.50.0.1.01 - Resolucao SS nº 65 de 30 de maio de 2023 - Emenda Imp. 2023.005.47286				
02 300.0001 2.4.2.2.50.0.1.02 - Resolucao SS nº 65 de 30 de maio de 2023 - Emenda Imp. 2023.005.47291				
02 300.0001 2.4.2.2.50.0.1.03 - Resolucao SS nº 65 de 30 de maio de 2023 - Emenda Imp. 2023.062.48450				
02 300.0001 2.4.2.2.50.0.1.04 - FMS INVEST SUS				
02 300.0010 - PROGRAMA DOSE CERTA				

[Handwritten signatures and initials in blue ink, including names like 'Sara', 'Juel', and 'KZ' over the table data.]



PODER EXECUTIVO
Quadro de Aplicação de Recursos na Saúde

Exercício de 2024

Filtro: Março/2024

RECEITAS	PREVISÃO	ARRECADADO			
		INICIAL	ATUALIZADA	NO PERÍODO	ATÉ O PERÍODO
02 300.0010 1.7.2.3.50.0.1.06 - APOIO FINANCEIRO - ATENÇÃO BÁSICA	20.000,00	20.000,00	3.344,52	3.344,52	3.344,52
02 300.0022 1.7.2.3.50.0.1.04 - Programa Dose Certa	20.000,00	20.000,00	3.344,52	3.344,52	3.344,52
02 300.0074 - Programa Aedes Aegypti					
02 300.0074 1.7.2.3.50.0.1.09 - Resolução SS nº 18 - Componente Fixo do IGM SUS	300.000,00	300.000,00	537.192,00	537.192,00	537.192,00
02 300.0074 1.7.2.3.50.0.1.10 - Resolução SS nº 20 - Ações de Enfrentamento das Arboviroses Urbanas	300.000,00	300.000,00	268.596,00	268.596,00	268.596,00
02 301.0000 - Atenção Básica					
02 301.0000 1.7.2.3.50.0.1.05 - Programa Quais Mais	300.000,00	300.000,00			
02 301.0001 - PAB - PROGRAMA ATENÇÃO BÁSICA					
02 301.0001 1.7.2.3.50.0.1.03 - PAB Estadual	50.000,00	50.000,00			
02 301.0008 - PROGRAMA SORRIA SP	50.000,00	50.000,00			
02 301.0008 1.7.2.3.50.0.1.02 - Programa Sorria SP	50.000,00	50.000,00			
02 301.0009 - PROGRAMA GLENEMA	50.000,00	50.000,00			
02 301.0009 1.7.2.3.50.0.1.01 - Programa Glenema	50.000,00	50.000,00			
05 - Transferecia e Convênios Federais - Vinculados	31.375.000,00	31.375.000,00	4.087.265,42	8.858.044,64	8.858.044,64
05 300.0002 - CONVENIO FEDERAL	600.000,00	600.000,00	344.688,93	772.542,15	772.542,15
05 300.0002 1.7.1.3.50.1.1.09 - PROGRAMA DE INFORMATIZAÇÃO DA APS	600.000,00	600.000,00	23.800,00	70.975,00	70.975,00
05 300.0002 1.7.1.3.50.1.1.11 - IMPLEMENTAÇÃO DE POLÍTICAS PARA A REDE REGIONAL					
05 300.0002 1.7.1.3.50.2.1.05 - ATENÇÃO DE MÉDIA E ALTA COMPLEXIDADE AMBULATORIAL E HOSPITALAR	1.000.000,00	1.000.000,00	320.888,93	692.120,74	692.120,74
05 300.0002 1.7.1.3.50.1.1.12 - INCREMENTO TEMPORÁRIO AO CUSTEIO DOS SERVIÇOS DE ATENÇÃO PRIMÁRIA EM SAÚDE	1.000.000,00	1.000.000,00	115.784,00	353.352,00	353.352,00
05 300.0002 1.7.1.3.50.5.1.03 - ASSISTÊNCIA FINANCEIRA COMPLEMENTAR AOS ESTADOS, AO DISTRITO FEDERAL E AOS MUNICÍPIOS PARA O	1.000.000,00	1.000.000,00	3.000,00	6.000,00	6.000,00
05 300.0008 1.7.1.3.50.1.1.08 - AGENTES COMUNITÁRIOS DE SAÚDE	1.050.000,00	1.050.000,00	1.050.000,00	1.442.893,59	1.442.893,59
05 300.0008 1.7.1.3.50.1.1.10 - APOIO À MANUTENÇÃO DOS POLOS DE ACADÊMIA DA SAÚDE	1.000.000,00	1.000.000,00	118.784,00	779.652,68	779.652,68
05 300.0008 1.7.1.3.50.1.1.12 - INCREMENTO TEMPORÁRIO AO CUSTEIO DOS SERVIÇOS DE ATENÇÃO PRIMÁRIA EM SAÚDE	1.000.000,00	1.000.000,00	115.784,00	347.352,00	347.352,00
05 301.0001 - PAB - PROGRAMA ATENÇÃO BÁSICA					
05 301.0001 1.7.1.3.50.1.1.02 - PAB Fixo	50.000,00	50.000,00			
05 301.0001 1.7.1.3.50.1.1.04 - PAB Variável	5.000.000,00	5.000.000,00	792.717,26	1.442.893,59	1.442.893,59
05 301.0013 - INCENTIVO FINANCEIRO À ATENÇÃO BÁSICA	3.000.000,00	3.000.000,00	218.573,63	779.652,68	779.652,68
05 301.0013 1.7.1.3.50.1.1.05 - INCENTIVO FINANCEIRO DA APS - CAPTAÇÃO PONDERADA	1.000.000,00	1.000.000,00	1.000,00	3.000,00	3.000,00
05 301.0013 1.7.1.3.50.1.1.06 - INCENTIVO PARA AÇÕES ESTRATÉGICAS	1.000.000,00	1.000.000,00	573.143,63	660.240,91	660.240,91
05 301.0013 1.7.1.3.50.1.1.07 - INCENTIVO FINANCEIRO DA APS - DESEMPENHO	20.500.000,00	20.500.000,00	1.552.428,02	4.364.158,70	4.364.158,70
05 302.0001 - TETO MAC	20.000.000,00	20.000.000,00	1.262.188,99	3.786.566,67	3.786.566,67
05 302.0001 1.7.1.3.50.2.1.02 - Atenção à Saúde da População - Procedimentos do MAC	500.000,00	500.000,00			
05 302.0001 1.7.1.3.50.2.1.03 - Teto Municipal de Média e Alta Complexidade Ambulatorial					
05 302.0001 1.7.1.3.50.2.1.04 - FAEC - REDUÇÃO DAS FILAS DE CIRURGIAS (ELETIVAS)	50.000,00	50.000,00	6.154,85	6.154,85	6.154,85
05 302.0001 1.7.1.3.50.2.1.09 - FAEC - CIRURGIA BARIÁTRICA	284.084,28	284.084,28	568.168,56	568.168,56	568.168,56
05 302.0001 1.9.2.2.99.0.1.06 - Restituição Teto MAC 2024	180.282,00	180.282,00	444.771,00	444.771,00	444.771,00
05 302.0004 - CER - CENTRO ESPECIALIZADO EM REABILITAÇÃO					
05 302.0004 1.7.1.3.50.1.1.03 - Saúde Bucal - SB	50.000,00	50.000,00	180.282,00	444.771,00	444.771,00
05 302.0005 - SAMU					
05 302.0005 1.7.1.3.50.2.1.01 - Serviço de Atendimento Móvel as Urgências Samu 192	300.000,00	300.000,00	28.494,70	85.484,10	85.484,10
05 302.0010 - FAEC CIRURGIAS	300.000,00	300.000,00	226,24	226,24	226,24
05 302.0010 1.7.1.3.50.2.1.07 - FAEC - PRÉ-CIRÚRGICO EM CIRURGIAS PRIORITÁRIAS	300.000,00	300.000,00	226,24	226,24	226,24
05 302.0011 - FAEC TRANSPLANTES					
05 302.0011 1.7.1.3.50.2.1.08 - FAEC - TRANSPLANTES DE ÓRGÃOS, TECIDOS E CELULAS	3.440,00	3.440,00	3.440,00	3.440,00	3.440,00



PODER EXECUTIVO
Quadro de Aplicação de Recursos na Saúde

Exercício de 2024

Filtro: Março/2024

RECEITAS	PREVISÃO		ARRECADADO	
	INICIAL	ATUALIZADA	NO PERÍODO	ATÉ O PERÍODO
05 303.0001 - PISO FIXO EM VIGILANCIA EM SAUDE - (PVS) (VES)				
05 303.0003 - INC. AS AÇÕES DE VIGILANCIA PREV. E CONT. DAS DST/AIDS E HEPATITE VIRAIS (VE)	200.000,00	200.000,00	9.634,08	28.902,24
05 303.0003 - INC. AS AÇÕES DE VIGILANCIA PREV. E CONT. DAS DST/AIDS E HEPATITE VIRAIS (VE)	200.000,00	200.000,00	9.634,08	28.902,24
05 303.0004 - INCENTIVOS PONTUAIS PARA AÇÕES DE SERVIÇOS DE VIGILANCIA EM SAUDE (VES)	500.000,00	500.000,00	14.037,18	42.111,54
05 303.0004 - INCENTIVOS PONTUAIS PARA AÇÕES DE SERVIÇOS DE VIGILANCIA EM SAUDE (VES)	500.000,00	500.000,00	14.037,18	42.111,54
05 303.0011 - VIGILANCIA EM SAUDE - DESPESAS DIVERSAS	500.000,00	500.000,00	56.317,11	56.317,11
05 303.0011 - VIGILANCIA EM SAUDE - DESPESAS DIVERSAS	500.000,00	500.000,00	56.317,11	56.317,11
05 304.0001 - ASSISTENCIA FARMACEUTICA	500.000,00	500.000,00	109.181,84	166.101,52
05 304.0001 - ASSISTENCIA FARMACEUTICA	500.000,00	500.000,00	109.181,84	166.101,52
05 304.0001 - GESTAO DO SUS	25.000,00	25.000,00	28.459,84	85.379,52
05 304.0001 - GESTAO DO SUS	25.000,00	25.000,00	28.459,84	85.379,52
05 305.0000 - GESTAO DO SUS - IMPLEMENTACAO DA SEGURANCA ALIMENTAR E NUTRICIONAL NA SAUDE	20.000,00	20.000,00	80.722,00	80.722,00
05 305.0000 - GESTAO DO SUS - IMPLEMENTACAO DA SEGURANCA ALIMENTAR E NUTRICIONAL NA SAUDE	20.000,00	20.000,00	80.722,00	80.722,00
05 305.0000 - GESTAO DO SUS - IMPLEMENTACAO DA SEGURANCA ALIMENTAR E NUTRICIONAL NA SAUDE	5.000,00	5.000,00		
05 305.0000 - GESTAO DO SUS - IMPLEMENTACAO DA SEGURANCA ALIMENTAR E NUTRICIONAL NA SAUDE	5.000,00	5.000,00		
05 307.0003 - ESTRUTURACAO DA REDE DE SERVICOS DE ATENCAO BASICA DE SAUDE	650.000,00	650.000,00		
05 307.0003 - ESTRUTURACAO DA REDE DE SERVICOS DE ATENCAO BASICA DE SAUDE	650.000,00	650.000,00		
05 307.0003 - ESTRUTURACAO DA REDE DE SERVICOS DE ATENCAO ESPECIALIZADA EM SAUDE	650.000,00	650.000,00		
05 307.0003 - ESTRUTURACAO DA REDE DE SERVICOS DE ATENCAO ESPECIALIZADA EM SAUDE	650.000,00	650.000,00		
05 307.0008 - ALTA COMPLEXIDADE FNS			786,06	1.284,45
05 307.0008 - ALTA COMPLEXIDADE FNS			786,06	1.284,45
05 307.0009 - INCREMENTO TEMPORARIO CUMPR. METAS			800.000,00	800.000,00
05 307.0009 - INCREMENTO TEMPORARIO CUMPR. METAS			800.000,00	800.000,00
05 312.0000 - Combate ao Coronavírus - COVID-19				
05 312.0000 - Combate ao Coronavírus - COVID-19				
05 312.0000 - Combate ao Coronavírus - COVID-19				
05 312.0000 - Combate ao Coronavírus - COVID-19				
05 313.0000 - Transferências provenientes do Governo Federal destinadas ao vencimento dos agentes comunitários de saúde e dos agentes de combate às	1.000.000,00	1.000.000,00	76.248,00	296.460,00
05 313.0000 - Transferências provenientes do Governo Federal destinadas ao vencimento dos agentes comunitários de saúde e dos agentes de combate às	1.000.000,00	1.000.000,00	76.248,00	296.460,00
05 313.0000 - ASSISTENCIA FINANCEIRA COMPLEMENTAR AOS MUNICIPIOS PARA AGENTES DE COMBATE AS ENDEMIAS E	1.000.000,00	1.000.000,00	85.614,31	259.936,55
05 313.0000 - ASSISTENCIA FINANCEIRA COMPLEMENTAR AOS MUNICIPIOS PARA AGENTES DE COMBATE AS ENDEMIAS E	1.000.000,00	1.000.000,00	85.614,31	259.936,55
RENDIMENTOS DE APLICACOES FINANCEIRAS	3.500.000,00	3.500.000,00	2.468,09	7.580,12
01 - Tesouro				
01 311.0000 - Saúde - Remuneração de Aplicações Financeiras			2.468,09	7.580,12
01 311.0000 - Saúde - Remuneração de Aplicações Financeiras			2.468,09	7.580,12
01 311.0000 - Saúde - Remuneração de Aplicações Financeiras				
01 311.0000 - Saúde - Remuneração de Aplicações Financeiras				
02 - Transferência e Convênios Estaduais - Vinculados	2.000.000,00	2.000.000,00	36.413,67	121.847,44
02 300.0002 - CONVENIO FEDERAL	2.000.000,00	2.000.000,00	36.413,67	121.847,44
02 300.0002 - CONVENIO FEDERAL	2.000.000,00	2.000.000,00	36.413,67	121.847,44
05 - Transferência e Convênios Federais - Vinculados	1.500.000,00	1.500.000,00	46.732,55	130.508,99
05 300.0002 - CONVENIO FEDERAL	1.500.000,00	1.500.000,00	46.732,55	130.508,99
05 300.0002 - CONVENIO FEDERAL	1.500.000,00	1.500.000,00	46.732,55	130.508,99
05 300.0002 - CONVENIO FEDERAL	1.500.000,00	1.500.000,00	46.732,55	130.508,99

Bev

MS

[Handwritten signature]


[Handwritten signature]

[Handwritten signature]

[Handwritten signature]

[Handwritten signature]

[Handwritten signature]



PODER EXECUTIVO
Quadro de Aplicação de Recursos na Saúde

Filtro: Março/2024

DESPESAS GERAIS COM SAÚDE		FIXAÇÃO		EMPENHADO			LIQUIDADO		PAGO				
		INICIAL	ATUALIZADA	NO PERÍODO	ATE PERÍODO	NO PERÍODO	ATE PERÍODO	NO PERÍODO	ATE PERÍODO				
FUNÇÃO 10 - SAÚDE COM SUBFUNÇÕES TÍPICAS													
APLICAÇÃO NA SAÚDE COM RECURSOS PRÓPRIOS													
301 - Atenção Básica													
01 - Tesouro													
10	301	01	000.0000	3.3.50.43.00 - Subvenções Sociais	112.699,415,11	124.619,950,15	9.934,506,06	61.374,913,70	11.444,654,21	29.386,880,18	11.637,596,41	27.711,823,46	
10	301	01	000.0000	3.3.90.30.00 - Material de Consumo	62.899,415,11	74.497,176,00	5.529,529,29	32.876,498,76	6.972,438,61	16.520,893,25	7.417,688,36	15.688,278,28	
10	301	01	000.0000	3.3.90.36.00 - Outros Serviços de Terceiros - Pessoa Física	32.013,015,11	36.303,015,11	3.614,628,58	3.747,592,36	3.747,592,36	8.869,005,83	3.890,190,73	8.785,030,01	
10	301	01	000.0000	3.3.90.39.00 - Outros Serviços de Terceiros Pessoa Jurídica	8.760,039,16	6.760,039,16	614,628,58	4.174,059,74	654,347,07	1.148,957,53	759,546,31	1.064,981,71	
10	301	01	000.0000	3.3.90.48.00 - Outros Auxílios Financeiros a Pessoa Física	4.4.50.42.00 - Auxílios	8.760,039,16	6.760,039,16	614,628,58	4.174,059,74	654,347,07	1.148,957,53	759,546,31	1.064,981,71
10	301	01	000.0000	4.4.90.51.00 - Obras e Instalações	500.000,00	500.000,00							
10	301	01	000.0000	4.4.90.52.00 - Equipamentos e Material Permanente	485.976,43	485.976,43							
10	301	01	310.0000	310.0000 - Saúde - Geral			614.628,58	4.174,059,74	654,347,07	1.148,957,53	759,546,31	1.064,981,71	
10	301	01	310.0000	3.3.50.43.00 - Subvenções Sociais			200.000,00	2.241,679,82	97.900,00	386,665,25	171.435,96	386,665,25	
10	301	01	310.0000	3.3.90.30.07 - Gêneros de Alimentação			9.555,60	14.331,48	4.775,88	4.775,88	2.178,48	2.178,48	
10	301	01	310.0000	3.3.90.30.09 - Material Farmacológico			36,079,12	20,841,20	36,079,12	22,337,12	22,337,12	22,337,12	
10	301	01	310.0000	3.3.90.30.36 - Material Hospitalar			163,432,89	107,222,03	107,222,03	163,432,88	163,432,88	163,432,88	
10	301	01	310.0000	3.3.90.30.37 - Medicamentos Fornecidos Por Decisão Judicial			56,503,59	191,420,98	96,671,17	96,671,17	49,458,01	49,458,01	
10	301	01	310.0000	3.3.90.30.98 - Outros Materiais De Consumo Decorrente De Decisão Judicial			21,063,60	1,922,50	1,203,50	1,922,50	719,00	719,00	
10	301	01	310.0000	3.3.90.30.99 - Outros Materiais de Consumo			26,610,00	8,870,00	8,870,00	17,740,00	8,870,00	8,870,00	
10	301	01	310.0000	3.3.90.39.50 - Serviço Médico-Hospitalar, Odontológico e Laboratoriais			9,277,60	313,72	313,72	313,72	313,72	313,72	
10	301	01	310.0000	3.3.90.39.77 - Vigilância Ostensiva									
10	301	01	310.0000	3.3.90.39.89 - Serviços Decorrentes De Decisão Judicial			317,685,79	1,295,279,27	309,109,57	365,556,29	314,450,90	355,206,53	
10	301	01	310.0000	3.3.90.39.99 - Outros Serviços de Terceiros-Pessoa Jurídica			55,050,72	23,130,00	7,440,00	55,050,72	18,350,24	55,050,72	
10	301	01	310.0000	3.3.90.48.06 - Residência Médica			9,820,00			20,750,00	8,000,00	20,750,00	
10	301	01	310.0000	4.4.90.51.91 - Obras em Andamento			3,848,20						
10	301	01	310.0000	4.4.90.52.38 - Máquinas, Ferramentas e Utensílios de Oficina									
10	301	01	310.0000	4.4.90.52.99 - Outros Materiais Permanentes			90,933,56						
302 - Assistência Hospitalar e Ambulatorial													
01 - Tesouro													
10	302	01	000.0000	3.3.50.43.00 - Subvenções Sociais	22.701,975,95	28.991,975,95	3.000.000,00	28.438,843,62	3.092.423,80	7.607,029,42	3.092.423,80	7.607,029,42	
10	302	01	000.0000	4.4.50.42.00 - Auxílios	22.701,975,95	28.991,975,95	3.000.000,00	28.438,843,62	3.092.423,80	7.607,029,42	3.092.423,80	7.607,029,42	
10	302	01	310.0000	310.0000 - Saúde - Geral			1.552.000,00	28.439,975,95	552.000,00	7.607,029,42	7.607,029,42	7.607,029,42	
303 - Suporte Profilático e Terapêutico													
01 - Tesouro													
10	303	01	000.0000	3.3.50.43.00 - Subvenções Sociais	300.000,00	300.000,00	3.000.000,00	28.438,843,62	3.092.423,80	7.607,029,42	3.092.423,80	7.607,029,42	
10	303	01	310.0000	310.0000 - Saúde - Geral			300.000,00	28.438,843,62	3.092.423,80	7.607,029,42	3.092.423,80	7.607,029,42	
304 - Vigilância Sanitária													
10	303	01	310.0000	310.0000 - Saúde - Geral	191.000,00	191.000,00	300.000,00	261.793,91	821,49	112.197,39	37.399,13	112.197,39	
10	303	01	310.0000	3.3.50.43.00 - Subvenções Sociais			300.000,00	261.793,91	821,49	112.197,39	37.399,13	112.197,39	
PMI/ORENA													

B. Curcio
S.M.D.
Juliano de A. P.
821,49
821,49




PODER EXECUTIVO
Quadro de Aplicação de Recursos na Saúde

Exercício de 2024

Filtro: Março/2024

DESPESAS	FIXAÇÃO		EMPENHADO		LIQUIDADO		PAGO	
	INICIAL	ATUALIZADA	NO PERÍODO	ATÉ PERÍODO	NO PERÍODO	ATÉ PERÍODO	NO PERÍODO	ATÉ PERÍODO
10 - Tesouro	191.000,00	191.000,00						
01 - Tesouro	191.000,00	191.000,00						
10 304 01 000.0000	191.000,00	191.000,00						
3.3.90.30.00 - Material de Consumo	70.000,00	70.000,00						
10 304 01 000.0000	1.000,00	1.000,00						
3.3.90.36.00 - Outros Serviços de Terceiros - Pessoa Física	40.000,00	40.000,00						
10 304 01 000.0000	80.000,00	80.000,00						
4.4.90.52.00 - Equipamentos e Material Permanente								
310.0000 - Saúde - Geral								
10 304 01 310.0000	60.000,00	60.000,00						
3.3.90.30.18 - Materiais e Medicamentos para Uso Veterinário	60.000,00	60.000,00						
10 304 01 310.0000	60.000,00	60.000,00						
4.4.90.52.08 - Aparelhos, Equipamentos, Utensílios Médico-Odontológico,								
305 - Vigilância Epidemiológica	60.000,00	60.000,00						
01 - Tesouro	60.000,00	60.000,00						
000.0000	60.000,00	60.000,00						
3.3.90.30.00 - Material de Consumo	30.000,00	30.000,00						
10 305 01 000.0000	30.000,00	30.000,00						
4.4.90.52.00 - Equipamentos e Material Permanente								
10 305 01 000.0000	30.000,00	30.000,00						
OUTRAS APLICAÇÕES NA SAÚDE	30.886.400,00	38.194.160,89	1.914.900,71	28.498.414,94	3.224.846,25	7.651.887,42	3.286.696,63	6.903.248,27
301 - Atenção Básica	8.667.000,00	13.155.265,80	962.333,73	8.741.415,35	1.526.334,83	3.310.242,41	1.416.792,38	2.562.384,71
02 - Transferência e Convênios Estaduais - Vinculados	1.865.000,00	5.552.172,08	256.217,76	4.892.400,98	470.274,91	1.559.580,06	631.022,18	1.515.459,96
000.0000	1.865.000,00	5.552.172,08						
3.3.90.30.00 - Material de Consumo	500.000,00	336.400,00						
10 301 02 000.0000	500.000,00	336.400,00						
3.3.90.39.00 - Outros Serviços de Terceiros Pessoa Jurídica	500.000,00	4.355.069,49						
10 301 02 000.0000	835.000,00	608.752,18						
4.4.90.51.00 - Obras e Instalações	30.000,00	251.950,41						
10 301 02 000.0000								
4.4.90.52.00 - Equipamentos e Material Permanente								
301.0001 - PAB - PROGRAMA ATENÇÃO BÁSICA								
10 301 02 301.0001	3.3.90.39.50 - Serviço Médico-Hospitalar, Odontológico e Laboratoriais		1.693.137,29	1.652.817,29	128.801,15	138.384,15	134.073,65	138.384,15
10 301 02 301.0001	3.3.90.39.50 - Serviço Médico-Hospitalar, Odontológico e Laboratoriais		40.320,00	116.420,72	116.420,72	126.003,72	121.693,22	126.003,72
10 301 02 301.0001	3.3.90.39.99 - Outros Serviços de Terceiros-Pessoa Jurídica		3.197.343,69	12.380,43	12.380,43	12.380,43	12.380,43	12.380,43
302.0008 - CONVÊNIOS ESTADUAIS			256.217,76	3.197.343,69	341.473,76	1.421.195,91	496.948,53	1.377.075,81
000.0000			9.000,00	9.000,00				
3.3.90.30.09 - Material Farmacológico			761.733,10	139.879,67	139.879,67	325.998,20	157.255,57	307.639,43
10 301 02 302.0008	3.3.90.39.12 - Locação de Máquinas e Equipamentos		6.370,65	1.274,13	1.274,13	2.548,26	1.274,13	1.274,13
10 301 02 302.0008	3.3.90.39.17 - Manutenção e Conservação de Máquinas e Equipamentos		336.460,50	24.487,20	24.487,20	27.655,44	3.168,24	3.168,24
10 301 02 302.0008	3.3.90.39.50 - Serviço Médico-Hospitalar, Odontológico e Laboratoriais		831.292,22	703.888,49	175.832,76	361.105,52	160.691,96	361.105,52
10 301 02 302.0008	3.3.90.39.78 - Limpeza e Conservação		417.498,73	703.888,49	175.832,76	703.888,49	175.832,76	703.888,49
10 301 02 302.0008	4.4.90.51.99 - Outras Obras e Instalações		-2.400,00	131.100,00				
10 301 02 302.0008	4.4.90.52.08 - Aparelhos, Equipamentos, Utensílios Médico-Odontológico,		1.920,00	1.920,00				
10 301 02 302.0008	4.4.90.52.52 - Veículos de Tração Mecânica		1.920,00	1.920,00				
304.0002 - PROGRAMA DOSE CERTA								
10 301 02 304.0002	3.3.90.30.09 - Material Farmacológico		706.115,97	3.849.014,37	1.056.059,92	1.750.662,35	785.770,20	1.046.924,75
05 - Transferência e Convênios Federais - Vinculados	6.802.000,00	7.603.093,72						
000.0000	6.802.000,00	7.603.093,72						
3.1.90.11.00 - Vencimentos e Vantagens Fixas Pessoal Civil	1.495.000,00	1.495.000,00						
10 301 05 000.0000	5.000,00	5.000,00						
3.3.90.14.00 - Diárias - Pessoal Civil	2.200.000,00	2.452.666,34						
10 301 05 000.0000	2.100.000,00	2.017.327,44						
3.3.90.30.00 - Material de Consumo	2.000,00	1.169.685,00						
10 301 05 000.0000	1.000.000,00	463.414,94						
4.4.90.51.00 - Obras e Instalações								
10 301 05 000.0000								
4.4.90.52.00 - Equipamentos e Material Permanente								



PODER EXECUTIVO
Quadro de Aplicação de Recursos na Saúde

Exercício de 2024

Filtro: Março/2024

DESPESAS	FIXAÇÃO		EMPENHADO		LIQUIDADADO		PAGO	
	INICIAL	ATUALIZADA	NO PERÍODO	ATÉ PERÍODO	NO PERÍODO	ATÉ PERÍODO	NO PERÍODO	ATÉ PERÍODO
10 302 02 000.0000	3.3.50.43.00 - Subvenções Sociais	250.000,00	1.701.588,81	1.218.843,24	1.555.997,55	3.933.086,76	1.707.384,15	3.933.086,76
10 302 02 302.0008	302.0008 - CONVÊNIOS ESTADUAIS	250.000,00	1.701.588,81	1.218.843,24	1.555.997,55	3.933.086,76	1.707.384,15	3.933.086,76
05 - Transferência e Convênios Federais - Vinculados			19.705.400,00	20.265.400,00	393.462,95			
10 302 02 302.0008	3.3.50.43.00 - Subvenções Sociais	000.0000	19.705.400,00	20.265.400,00				
05 - Transferência e Convênios Federais - Vinculados			1.375.400,00	1.375.400,00				
10 302 05 000.0000	3.3.90.11.00 - Vencimentos e Vantagens Fixas Pessoal Civil	000.0000	16.500.000,00	16.523.522,53				
10 302 05 000.0000	3.3.90.14.00 - Diárias - Pessoal Civil	000.0000	80.000,00	80.000,00				
10 302 05 000.0000	3.3.90.39.00 - Outros Serviços de Terceiros Pessoa Jurídica	000.0000	1.750.000,00	2.286.477,47				
10 302 05 300.0032	300.0032 - SAÚDE MENTAL - CAPS	300.0001 - TETTO MAC			45,00	115,00	45,00	45,00
10 302 05 300.0032	3.3.90.14.14 - Diárias no País	300.0001 - TETTO MAC			45,00	115,00	45,00	115,00
10 302 05 302.0001	3.3.50.43.00 - Subvenções Sociais	3.3.90.39.12 - Locação de Máquinas e Equipamentos			-55.469,16	15.817.222,52	1.107.110,44	1.258.497,04
10 302 05 302.0001	3.3.90.39.12 - Locação de Máquinas e Equipamentos				-55.537,66	14.329.787,62	1.107.110,44	2.258.683,22
10 302 05 302.0001	3.3.90.39.50 - Serviço Médico-Hospitalar, Odontológico e Laboratoriais							
10 302 05 302.0001	3.3.90.39.99 - Outros Serviços de Terceiros-Pessoa Jurídica				68,50	68,50	230.115,20	151.386,60
10 302 05 302.0002	3.3.90.14.14 - Diárias no País				4.600,00	16.800,00	16.755,00	4.555,00
10 302 05 302.0006	3.3.50.43.00 - Subvenções Sociais				4.600,00	16.800,00	16.755,00	4.555,00
10 302 05 302.0006	3.3.90.39.50 - Serviço Médico-Hospitalar, Odontológico e Laboratoriais				25.369,68	24.834,00		
10 302 05 302.0009	3.3.90.39.99 - Outros Serviços de Terceiros-Pessoa Jurídica							
10 302 05 302.0009	MAC FOLHA DE PESSOAL (CER)				123.398,18	363.853,26	123.398,18	363.853,26
10 302 05 302.0009	3.1.90.11.01 - Vencimentos e Salários				123.398,18	363.853,26	123.398,18	363.853,26
10 302 05 305.0001	3.3.50.43.00 - Subvenções Sociais				320.888,93	1.063.565,08	320.888,93	1.063.565,08
10 302 05 305.0001	3.3.50.43.00 - Subvenções Sociais				320.888,93	1.063.565,08	320.888,93	1.063.565,08
303 - Suporte Profilático e Terapêutico								
02 - Transferência e Convênios Estaduais - Vinculados								
10 303 02 000.0000	000.0000		930.000,00	1.737.906,28	432.731,89	905.356,89	11.000,00	82.000,00
10 303 02 000.0000	3.3.90.30.00 - Material de Consumo		300.000,00	300.000,00				
10 303 02 000.0000	3.3.90.39.00 - Outros Serviços de Terceiros Pessoa Jurídica		300.000,00	300.000,00				
10 303 02 000.0000	3.3.90.39.00 - Outros Serviços de Terceiros Pessoa Jurídica		100.000,00	100.000,00				
05 - Transferência e Convênios Federais - Vinculados			100.000,00	100.000,00	432.731,89	905.356,89	11.000,00	31.000,00
10 303 02 000.0000	4.4.90.52.00 - Equipamentos e Material Permanente		630.000,00	1.437.906,28				
10 303 02 000.0000	000.0000		630.000,00	1.437.906,28				
10 303 02 000.0000	3.3.50.43.00 - Subvenções Sociais		250.000,00	250.000,00				
10 303 02 000.0000	3.3.90.30.00 - Material de Consumo		10.000,00	236.000,00				
10 303 02 000.0000	3.3.90.36.00 - Outros Serviços de Terceiros - Pessoa Física		70.000,00	396.703,77				
10 303 02 000.0000	3.3.90.39.00 - Outros Serviços de Terceiros Pessoa Jurídica		200.000,00	429.300,00				
10 303 02 000.0000	4.4.90.52.00 - Equipamentos e Material Permanente		100.000,00	125.902,51				
10 303 05 302.0003	3.3.90.36.15 - Locação de Imóveis				138.221,61	201.221,61	7.000,00	7.000,00
10 303 05 302.0003	3.3.90.39.78 - Limpeza e Conservação				138.221,61	138.221,61	14.000,00	7.000,00
10 303 05 302.0004	3.3.90.30.25 - Material p/ Manutenção de Bens Móveis				294.510,28	520.135,28	7.000,00	14.000,00
10 303 05 302.0004	3.3.90.30.99 - Outros Materiais de Consumo				3.900,00	3.900,00		

Boles *[Signature]* *[Signature]* *[Signature]* *[Signature]* *[Signature]* *[Signature]*



PODER EXECUTIVO

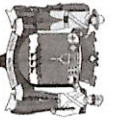
Quadro de Aplicação de Recursos na Saúde

Exercício de 2024

Filtro: Março/2024

DESPESAS	INICIAL	ATUALIZADA	EMPENHADO		LIQUIDADO		PAGO		
			NO PERÍODO	ATÉ PERÍODO	NO PERÍODO	ATÉ PERÍODO	NO PERÍODO	ATÉ PERÍODO	
10 303 05 302.0004	3.3.90.36.15 - Locação de Imóveis								
10 303 05 302.0004	3.3.90.39.78 - Limpeza e Conservação		290.610,28	290.610,28	4.000,00	8.000,00	4.000,00	8.000,00	
10 303 05 302.0005	302.0005 - SANIU				8.000,00	8.000,00	4.000,00	8.000,00	
10 303 05 302.0007	3.3.90.36.15 - Locação de Imóveis				60.000,00	60.000,00	20.000,00	60.000,00	
10 303 05 302.0007	302.0007 - RESIDÊNCIA TERAPÊUTICA				60.000,00	60.000,00	20.000,00	60.000,00	
10 303 05 302.0007	3.3.50.43.00 - Subvenções Sociais				140.000,00	140.000,00	20.000,00	60.000,00	
304 - Vigilância Sanitária			1.133.000,00	1.133.000,00	133.638,14	341.321,92	131.513,87	130.818,10	325.074,80
02 - Transferência e Convênios Estaduais - Vinculados			100.000,00	100.000,00					
10 304 02 000.0000	000.0000		100.000,00	100.000,00					
10 304 02 000.0000	3.3.90.30.00 - Material de Consumo		50.000,00	50.000,00					
10 304 02 000.0000	4.4.90.52.00 - Equipamentos e Material Permanente		50.000,00	50.000,00					
05 - Transferência e Convênios Federais - Vinculados			1.033.000,00	1.033.000,00	123.638,14	341.321,92	131.513,87	130.818,10	
10 304 05 000.0000	000.0000		1.033.000,00	1.033.000,00					
10 304 05 000.0000	3.1.90.11.00 - Vencimentos e Vantagens Fixas Pessoal Civil		750.000,00	750.000,00					
10 304 05 000.0000	3.3.90.14.00 - Diárias - Pessoal Civil		2.000,00	2.000,00					
10 304 05 000.0000	3.3.90.30.00 - Material de Consumo		180.000,00	180.000,00					
10 304 05 000.0000	3.3.90.39.00 - Outros Serviços de Terceiros Pessoa Jurídica		1.000,00	1.000,00					
10 304 05 000.0000	4.4.90.52.00 - Equipamentos e Material Permanente		100.000,00	100.000,00					
10 304 05 000.0004	303.0004 - INCENTIVOS PONTUAIS PARA AÇÕES DE SERVIÇOS DE				4.094,20	19.415,40	7.181,45	6.400,00	
10 304 05 000.0004	3.3.90.30.07 - Gêneros de Alimentação				4.094,20	8.785,40	781,45	6.400,00	
10 304 05 000.0004	3.3.90.30.35 - Material Laboratorial				10.630,00	10.630,00	6.400,00	6.400,00	
10 304 05 000.0006	303.0006 - MANUTENÇÃO DO CENTRO DE ESTERILIZAÇÃO ANIMAL				8.105,88	8.105,88	4.874,16	4.874,16	
10 304 05 000.0006	3.3.90.30.09 - Material Farmacológico				1.995,00	1.995,00	1.995,00	1.995,00	
10 304 05 000.0006	3.3.90.30.18 - Materiais e Medicamentos para Uso Veterinário				6.110,88	6.110,88	2.879,16	2.879,16	
10 304 05 000.0000	313.0000 - Transferências provenientes do Governo Federal destinadas ao				119.543,94	119.543,94	313.800,64	313.800,64	
10 304 05 000.0000	3.1.90.11.01 - Vencimentos e Salários				119.543,94	119.543,94	313.800,64	313.800,64	
305 - Vigilância Epidemiológica			201.000,00	201.000,00	2.734,00	4.552,00	702,00	702,00	
02 - Transferência e Convênios Estaduais - Vinculados			100.000,00	100.000,00					
10 305 02 000.0000	000.0000		100.000,00	100.000,00					
10 305 02 000.0000	3.3.90.30.00 - Material de Consumo		50.000,00	50.000,00					
10 305 02 000.0000	4.4.90.52.00 - Equipamentos e Material Permanente		50.000,00	50.000,00					
05 - Transferência e Convênios Federais - Vinculados			101.000,00	101.000,00	2.734,00	4.552,00	702,00	702,00	
10 305 05 000.0000	000.0000		101.000,00	101.000,00					
10 305 05 000.0000	3.3.90.14.00 - Diárias - Pessoal Civil		1.000,00	1.000,00					
10 305 05 000.0000	3.3.90.30.00 - Material de Consumo		30.000,00	30.000,00					
10 305 05 000.0000	3.3.90.39.00 - Outros Serviços de Terceiros Pessoa Jurídica		20.000,00	20.000,00					
10 305 05 000.0000	4.4.90.52.00 - Equipamentos e Material Permanente		50.000,00	50.000,00					
10 305 05 000.0003	303.0003 - INC. AS AÇÕES DE VIGILANCIA PREV. E CONT. DAS DST/AIDS E				2.734,00	4.552,00	702,00	702,00	
10 305 05 000.0003	3.3.90.30.07 - Gêneros de Alimentação				2.734,00	4.552,00	702,00	702,00	
FUNÇÃO 10 - SAÚDE COM SUBFUNÇÕES ATÍPICAS			49.800.000,00	50.122.774,15	4.404.976,77	14.097.417,32	12.865.986,93	4.460.709,05	12.023.545,18
APLICAÇÃO NA SAÚDE COM RECURSOS PRÓPRIOS			49.800.000,00	50.122.774,15	4.404.976,77	14.097.417,32	12.865.986,93	4.460.709,05	12.023.545,18
122 - Administração Geral			49.800.000,00	50.122.774,15	4.404.976,77	14.097.417,32	12.865.986,93	4.460.709,05	12.023.545,18
01 - Tesouro			49.800.000,00	50.122.774,15					
10 122 01 000.0000	000.0000		49.800.000,00	50.122.774,15					
10 122 01 000.0000	3.1.90.11.00 - Vencimentos e Vantagens Fixas Pessoal Civil		38.000.000,00	38.000.000,00					

Handwritten signatures and initials in blue ink are present in the left margin of the page.



PODER EXECUTIVO
Quadro de Aplicação de Recursos na Saúde

Exercício de 2024

Filtro: Março/2024

DESPESAS			FIXAÇÃO		EMPENHADO		LIQUIDADO		PAGO										
			INICIAL	ATUALIZADA	NO PERÍODO	ATÉ PERÍODO	NO PERÍODO	ATÉ PERÍODO	NO PERÍODO	ATÉ PERÍODO									
10	122	01	000,0000	3.1.90.13.00 - Obrigações Patronais	9.225.000,00	9.225.000,00													
10	122	01	000,0000	3.1.90.94.00 - Indenizações e Restituições Trabalhistas	200,000,00	506.774,15													
10	122	01	000,0000	3.3.90.14.00 - Diárias - Pessoal Civil	1.000,00	1.000,00													
10	122	01	000,0000	3.3.90.30.00 - Material de Consumo	900,000,00	900,000,00													
10	122	01	000,0000	3.3.90.36.00 - Outros Serviços de Terceiros - Pessoa Física	496,000,00	397.800,00													
10	122	01	000,0000	3.3.90.39.00 - Outros Serviços de Terceiros Pessoa Jurídica	928,000,00	1.042.200,00													
10	122	01	000,0000	4.4.90.52.00 - Equipamentos e Material Permanente	50,000,00	50,000,00													
10	122	01	310,0000	310,0000 - Saúde - Geral			4.404.976,77	14.097.417,32	4.472.215,60	12.865.986,93	4.460.709,05	12.023.545,18							
10	122	01	310,0000	3.1.90.11.01 - Vencimentos e Salários			3.525.195,78	10.037.943,67	3.525.195,78	10.037.943,67	3.525.195,78	10.037.943,67							
10	122	01	310,0000	3.1.90.11.47 - Licença Prêmio			16.785,81	49.011,64	18.416,52	49.011,64	16.925,31	47.520,43							
10	122	01	310,0000	3.1.90.13.02 - Contribuições Previdenciárias - INSS			824.579,42	2.369.248,40	824.579,42	2.369.248,40	780.311,26	1.556.493,00							
10	122	01	310,0000	3.1.90.94.98 - Indenizações Por Demissão E Com Programas De Incentivos A				82.390,46		82.390,46		82.390,46							
10	122	01	310,0000	3.3.90.30.01 - Combustíveis e Lubrificantes Automotivos				505.219,65	37.304,39	75.532,56	28.196,64	58.743,00							
10	122	01	310,0000	3.3.90.30.39 - Material p/ Manutenção de Veículos				22.372,04	2.410,44	2.410,44									
10	122	01	310,0000	3.3.90.30.99 - Outros Materiais de Consumo				4.290,60		4.179,60	4.179,60	4.179,60							
10	122	01	310,0000	3.3.90.36.15 - Locação de Imóveis				22.018,33	3.431,19	8.293,57	6.145,00	10.888,00							
10	122	01	310,0000	3.3.90.39.17 - Manutenção e Conservação de Máquinas e Equipamentos				80.511,00		10.888,00									
10	122	01	310,0000	3.3.90.39.19 - Manutenção e Conservação de Veículos			10.222,00	12.672,10	2.440,10	2.440,10	30.625,78	57.025,71							
10	122	01	310,0000	3.3.90.39.43 - Serviços de Energia Elétrica				229.071,89	30.625,78	57.025,71	14.378,93	33.518,67							
10	122	01	310,0000	3.3.90.39.44 - Serviços de Água e Esgoto				337.734,35	234,35	33.518,67	4.851,41	4.851,41							
10	122	01	310,0000	3.3.90.39.47 - Serviços de Comunicação em Geral				61.296,14	4.851,41	9.702,82	4.851,41	13.230,00							
10	122	01	310,0000	3.3.90.39.58 - Serviços de Telecomunicações				26.213,33	21.549,31	13.230,00	21.549,31	13.230,00							
10	122	01	310,0000	3.3.90.39.72 - Vale-Transporte				58.776,43	58.776,43	58.776,43	58.776,43	58.776,43							
10	122	01	310,0000	3.3.90.39.81 - Serviços Bancários				6.030,00	320,85	9.10,80	320,85	9.10,80							
10	122	01	310,0000	3.3.90.39.90 - Serviços de Publicidade Legal				18.660,94	505,96	505,96	233,52	233,52							
10	122	01	310,0000	3.3.90.39.99 - Outros Serviços de Terceiros-Pessoa Jurídica			6.400,10	173.956,35	350,10	49.978,10	24.364,47	49.978,10							

Barcelos

[Handwritten signatures]

