



CONSELHO MUNICIPAL DE SAÚDE

Resolução 322/2024

Dispõe sobre a aprovação do balancete do mês de janeiro de 2024.

Considerando a Lei nº 8.080, de 19 de setembro de 1990, pela Lei nº 8.142, de 28 de dezembro de 1990, e Lei Municipal 1980 de 09 de junho de 1992.

Considerando o Plenário do Conselho Municipal de Saúde de Lorena realizado tricentésima sexagésima sexta reunião ordinária do Conselho Municipal de Saúde de Lorena, realizada na data de 03/04/2024.

Resolve:

Art. 1º - Dispõe sobre a aprovação do balancete do mês de janeiro de 2024.

Art. 2º - Essa Resolução entra em vigor na data de sua publicação.

Art.3º - Revogam-se as disposições em contrário.


Adailton José Pinto
Presidente do Conselho Municipal de Saúde de Lorena e
Secretário Municipal de Saúde

Lorena, 08 de abril de 2024.

Homologo essa resolução em 20 / 04 de 2024.


Sylvio Ballerini
Prefeito Municipal



PODER EXECUTIVO
Quadro de Aplicação de Recursos na Saúde

Exercício de 2024

Filtro: Janeiro/2024

RECEITAS	PREVISÃO	ARRECADADO			
		INICIAL	ATUALIZADA	NO PERÍODO	ATÉ O PERÍODO
02 300.007/4 - Programa Aedes Aegypti	1.7.2.3.50.0.1.09 - Resolução SS nº 18 - Componente Fixo do IGM SUS				
02 300.007/4	1.7.2.3.50.0.1.10 - Resolução SS nº 20 - Ações de Enfrentamento das Arboviroses Urbanas	300.000,00	300.000,00		
02 301.000/0 - Atenção Básica		300.000,00	300.000,00		
02 301.000/0	1.7.2.3.50.0.1.05 - Programa Qualis Mais				
02 301.000/1 - PAB - PROGRAMA ATENÇÃO BÁSICA					
02 301.000/1	1.7.2.3.50.0.1.03 - PAB Estadual				
02 301.000/8 - PROGRAMA SORRIA SP		50.000,00	50.000,00		
02 301.000/8	1.7.2.3.50.0.1.02 - Programa Sorria SP	50.000,00	50.000,00	11.088,25	11.088,25
02 301.000/9 - PROGRAMA GILEMIA		50.000,00	50.000,00		
02 301.000/9	1.7.2.3.50.0.1.01 - Programa Gilemia	50.000,00	50.000,00	11.088,25	11.088,25
05 - Transferência e Convênios Federais - Vinculados		31.375.000,00	31.375.000,00	2.737.645,19	2.737.645,19
05 300.000/2 - CONVENIO FEDERAL		600.000,00	600.000,00	394.606,81	394.606,81
05 300.000/2	1.7.1.3.50.1.1.09 - PROGRAMA DE INFORMATIZAÇÃO DA APS	600.000,00	600.000,00	23.375,00	23.375,00
05 300.000/2	1.7.1.3.50.1.1.11 - IMPLEMENTAÇÃO DE POLÍTICAS PARA A REDE CEGONHA				
05 300.000/2	1.7.1.3.50.2.1.05 - ATENÇÃO DE MÉDIA E ALTA COMPLEXIDADE AMBULATORIAL E HOSPITALAR				
05 300.000/2	1.7.1.3.50.5.1.03 - ASSISTÊNCIA FINANCEIRA COMPLEMENTAR AOS ESTADOS, AO DISTRITO FEDERAL E AOS MUNICÍPIOS PARA O	1.000.000,00	1.000.000,00	371.231,81	371.231,81
05 300.000/8 - PAB-FIXO		1.000.000,00	1.000.000,00	118.784,00	118.784,00
05 300.000/8	1.7.1.3.50.1.1.08 - AGENTES COMUNITÁRIOS DE SAÚDE				
05 300.000/8	1.7.1.3.50.1.1.10 - APOIO À MANUTENÇÃO DOS POLOS DE ACADÊMIA DA SAÚDE				
05 300.000/8	1.7.1.3.50.1.1.12 - INCREMENTO TEMPORÁRIO AO CUSTEIO DOS SERVIÇOS DE ATENÇÃO PRIMÁRIA EM SAÚDE	1.050.000,00	1.050.000,00	3.000,00	3.000,00
05 301.000/1 - PAB - PROGRAMA ATENÇÃO BÁSICA		1.000.000,00	1.000.000,00		
05 301.000/1	1.7.1.3.50.1.1.02 - PAB Fixo	50.000,00	50.000,00		
05 301.000/1	1.7.1.3.50.1.1.04 - PAB Variável	5.000.000,00	5.000.000,00	310.946,45	310.946,45
05 301.000/13 - INCENTIVO FINANCEIRO À ATENÇÃO BÁSICA		3.000.000,00	3.000.000,00	268.186,42	268.186,42
05 301.000/13	1.7.1.3.50.1.1.05 - INCENTIVO FINANCEIRO DA APS - CAPTAÇÃO PONDERADA	1.000.000,00	1.000.000,00	42.760,03	42.760,03
05 301.000/13	1.7.1.3.50.1.1.06 - INCENTIVO PARA AÇÕES ESTRATÉGICAS	1.000.000,00	1.000.000,00	1.546.273,17	1.546.273,17
05 301.000/13	1.7.1.3.50.1.1.07 - INCENTIVO FINANCEIRO DA APS - DESEMPENHO	20.500.000,00	20.500.000,00	1.546.273,17	1.546.273,17
05 302.000/1 - TETO MAC		500.000,00	500.000,00		
05 302.000/1	1.7.1.3.50.2.1.02 - Atenção à Saúde da População - Procedimentos do MAC	50.000,00	50.000,00	142.248,00	142.248,00
05 302.000/1	1.7.1.3.50.2.1.03 - Teto Municipal da Média e Alta Complexidade Ambulatorial	50.000,00	50.000,00	142.248,00	142.248,00
05 302.000/1	1.7.1.3.50.2.1.04 - FAEC - REDUÇÃO DAS FILAS DE CIRURGIAS (ELETIVAS)	300.000,00	300.000,00	28.494,70	28.494,70
05 302.000/1	1.9.2.2.99.0.1.06 - Restituição Teto MAC 2024				
05 302.000/4 - CER - CENTRO ESPECIALIZADO EM REABILITAÇÃO		50.000,00	50.000,00		
05 302.000/4	1.7.1.3.50.1.1.03 - Saúde Bucal - SB	300.000,00	300.000,00	28.494,70	28.494,70
05 302.000/5 - SAMU		300.000,00	300.000,00		
05 302.000/5	1.7.1.3.50.2.1.01 - Serviço de Atendimento Móvel as Urgências Samu 192				
05 303.000/1 - PRISO FIXO EM VIGILÂNCIA EM SAÚDE - PR/S (VES)		200.000,00	200.000,00	9.634,08	9.634,08
05 303.000/1	1.7.1.3.50.3.1.01 - Priso Fixo de Vigilância Sanitária - Parte Anvisa	200.000,00	200.000,00	9.634,08	9.634,08
05 303.000/3 - INC. AS AÇÕES DE VIGILÂNCIA PREV. E CONT. DAS DST/AIDS E HEPATITE VIRAIS (VE)		500.000,00	500.000,00	14.037,18	14.037,18
05 303.000/3	1.7.1.3.50.3.1.02 - Vigilância Sanitária - Incentivo as Ações de Vigilância e Prevenção contra DST/AIDS	500.000,00	500.000,00	14.037,18	14.037,18
05 303.000/4 - INCENTIVOS PONTUAIS PARA AÇÕES DE VIGILÂNCIA EM SAÚDE (VES)		500.000,00	500.000,00		
05 303.000/4	1.7.1.3.50.3.1.03 - INCENTIVO FINANCEIRO PARA EXECUÇÃO DE AÇÕES DE VIGILÂNCIA SANITÁRIA	500.000,00	500.000,00	28.459,84	28.459,84
05 304.000/1 - ASSISTÊNCIA FARMACÉUTICA		500.000,00	500.000,00	28.459,84	28.459,84
05 304.000/1	1.7.1.3.50.4.1.01 - PROGRAMA ASSISTÊNCIA FARMACÉUTICA - PROMOÇÃO DA ASSISTÊNCIA FARMACÉUTICA E INSUMOS				

PHILORENA



PODER EXECUTIVO
Quadro de Aplicação de Recursos na Saúde

Exercício de 2024

Filtro: Janeiro/2024

REGISTROS DE IMPOSTOS E TRANSFERÊNCIAS	PREVISÃO		ARRECADADO	
	INICIAL	ATUALIZADA	NO PERÍODO	ATÉ O PERÍODO
REGATIAS				
RECEITAS DE IMPOSTOS E TRANSFERÊNCIAS	236.735.000,00	236.735.000,00	23.330.523,74	23.330.523,74
PROPRIOS				
IMPOSTOS				
1.1.1.2.50.0.1.00 - Imposto sobre a Propriedade Predial e Territorial Urbana - Principal	84.185.000,00	84.185.000,00	5.048.354,53	5.048.354,53
1.1.1.2.53.0.1.00 - Impostos sobre Transmissão "Inter-Vivos" de Bens Imóveis e de Direitos Reais sobre Imóveis - Principal	71.300.000,00	71.300.000,00	4.301.155,00	4.301.155,00
1.1.1.3.03.1.1.00 - Imposto sobre a Renda - Retido na Fonte - Trabalho - Principal	26.500.000,00	26.500.000,00	808.401,15	808.401,15
1.1.1.3.03.4.1.00 - Imposto sobre a Renda - Retido na Fonte - Outros Rendimentos - Principal	3.500.000,00	3.500.000,00	318.122,16	318.122,16
1.1.1.3.03.4.1.00 - Imposto sobre a Renda - Retido na Fonte - Outros Rendimentos - Principal	12.000.000,00	12.000.000,00	766.462,91	766.462,91
1.1.1.3.03.4.1.00 - Imposto sobre a Renda - Retido na Fonte - Outros Rendimentos - Principal	1.300.000,00	1.300.000,00	6.621,03	6.621,03
1.1.1.4.51.1.1.00 - Imposto sobre Serviços de Qualquer Natureza - ISSQN - Principal	28.000.000,00	28.000.000,00	2.401.547,75	2.401.547,75
DÍVIDA ATIVA DE IMPOSTOS	9.235.000,00	9.235.000,00	549.454,25	549.454,25
1.1.1.2.50.0.3.02 - Imposto sobre a Propriedade Predial e Territorial Urbana - Dívida Ativa Principal	5.500.000,00	5.500.000,00	376.890,18	376.890,18
1.1.1.2.50.0.3.02 - Imposto sobre a Propriedade Predial e Territorial Urbana - Dívida Ativa - Atualização Monetária	1.000.000,00	1.000.000,00	70.539,81	70.539,81
1.1.1.2.50.0.3.02 - Imposto sobre a Propriedade Predial e Territorial Urbana - Dívida Ativa - Atualização Monetária	1.000.000,00	1.000.000,00		
1.1.1.4.51.1.3.01 - Imposto sobre Serviços de Qualquer Natureza - ISSQN - Dívida Ativa - Principal	800.000,00	800.000,00		
1.1.1.4.51.1.3.01 - Imposto sobre Serviços de Qualquer Natureza - ISSQN - Dívida Ativa - Principal	85.000,00	85.000,00	10.684,62	10.684,62
1.1.1.4.51.1.3.02 - Imposto sobre Serviços de Qualquer Natureza - ISSQN - Dívida Ativa - Atualização Monetária	850.000,00	850.000,00	68.082,27	68.082,27
1.1.1.9.99.0.3.01 - Outros Impostos - Dívida Ativa - Principal	1.000.000,00	1.000.000,00	23.257,37	23.257,37
1.1.1.9.99.0.3.02 - Outros Impostos - Dívida Ativa - Atualização Monetária	3.650.000,00	3.650.000,00	197.745,28	197.745,28
MULTAS E JUROS DE IMPOSTOS E DE DÍVIDA ATIVA DE IMPOSTOS	3.650.000,00	3.650.000,00	3.940,80	3.940,80
1.1.1.2.50.0.2.00 - Imposto sobre a Propriedade Predial e Territorial Urbana - Multas e Juros	350.000,00	350.000,00	161.750,66	161.750,66
1.1.1.2.50.0.2.00 - Imposto sobre a Propriedade Predial e Territorial Urbana - Multas e Juros	2.500.000,00	2.500.000,00		
1.1.1.2.50.0.4.00 - Imposto sobre a Propriedade Predial e Territorial Urbana - Dívida Ativa - Multas e Juros	400.000,00	400.000,00	31.623,78	31.623,78
1.1.1.2.53.0.2.00 - Impostos sobre Transmissão "Inter-Vivos" de Bens Imóveis e de Direitos Reais sobre Imóveis - Multas e Juros	400.000,00	400.000,00	430,04	430,04
1.1.1.4.51.1.2.00 - Imposto sobre Serviços de Qualquer Natureza - ISSQN - Multas e Juros	152.550.000,00	152.550.000,00	18.282.169,21	18.282.169,21
1.1.1.4.51.1.4.00 - Imposto sobre Serviços de Qualquer Natureza - ISSQN - Dívida Ativa - Multas e Juros	65.050.000,00	65.050.000,00	6.302.623,74	6.302.623,74
TRANSFERÊNCIAS				
FEDERAIS				
1.7.1.1.51.1.1.00 - Cota-Parte do Fundo de Participação dos Municípios - Cota Mensal - Principal	65.000.000,00	65.000.000,00	8.136,89	8.136,89
1.7.1.1.52.0.1.00 - Cota-Parte do Imposto sobre a Propriedade Territorial Rural - Principal	50.000,00	50.000,00		
ESTADUAIS				
1.7.2.1.50.0.1.00 - Cota-Parte do ICMS - Principal	87.500.000,00	87.500.000,00	11.979.545,47	11.979.545,47
1.7.2.1.51.0.1.00 - Cota-Parte do IPVA - Principal	62.000.000,00	62.000.000,00	5.036.179,35	5.036.179,35
1.7.2.1.52.0.1.00 - Cota-Parte do IPI - Municípios - Principal	25.000.000,00	25.000.000,00	6.911.981,41	6.911.981,41
RECURSOS ADICIONAIS (100%)	35.395.000,00	35.395.000,00	2.843.204,75	2.843.204,75
RECEITAS				
02 - Transferência e Convênios Estaduais - Vinculados	31.895.000,00	31.895.000,00	2.748.733,44	2.748.733,44
02 300.0001 - CONVENIO ESTADUAL	520.000,00	520.000,00	11.088,25	11.088,25
02 300.0001 - RES.SS.26 DE 16/02/2023-CIRURGIA ELETIVA	100.000,00	100.000,00		
02 300.0001 - RES.SS.26 DE 16/02/2023-CIRURGIA ELETIVA	100.000,00	100.000,00		
02 300.0001 - Resolucao SS n.º 65 de 30 de maio 2023 - Emenda Imp. 2023.052.48060	1.723.500,01.08 - Resolucao SS n.º 65 de 30 de maio 2023 - Emenda Imp. 2023.052.48060			
02 300.0001 - Convênio - Ambulatório e Hospitalar de Média e Alta Complexidade	1.723.500,01.11 - Convênio - Ambulatório e Hospitalar de Média e Alta Complexidade			
02 300.0001 - Resolucao SS n.º 65 de 30 de maio de 2023 - Emenda Imp. 2023.005.47286	2.422.500,01.01 - Resolucao SS n.º 65 de 30 de maio de 2023 - Emenda Imp. 2023.005.47286			
02 300.0001 - Resolucao SS n.º 65 de 30 de maio de 2023 - Emenda Imp. 2023.005.47291	2.422.500,01.02 - Resolucao SS n.º 65 de 30 de maio de 2023 - Emenda Imp. 2023.005.47291			
02 300.0001 - Resolucao SS n.º 65 de 30 de maio de 2023 - Emenda Imp. 2023.062.48450	2.422.500,01.03 - Resolucao SS n.º 65 de 30 de maio de 2023 - Emenda Imp. 2023.062.48450			
02 300.0001 - FMS INVEST SUS	2.422.500,01.04 - FMS INVEST SUS			
02 300.0010 - APOIO FINANCEIRO - ATENÇÃO BÁSICA	1.723.500,01.06 - APOIO FINANCEIRO - ATENÇÃO BÁSICA			
02 300.0022 - PROGRAMA DOSE CERTA	1.723.500,01.04 - Programa Dose Certa			
02 300.0022 - PROGRAMA DOSE CERTA	1.723.500,01.04 - Programa Dose Certa			

PMLORENA



PODER EXECUTIVO
Quadro de Aplicação de Recursos na Saúde

Exercício de 2024

Filtro: Janeiro/2024

REGISTROS	PREVISÃO		ARRECADADO	
	INICIAL	ATUALIZADA	NO PERÍODO	ATÉ O PERÍODO
05 305.0000 - Gestão do SUS	25.000,00	25.000,00		
05 1.7.1.3.50.5.1.01 - GESTÃO DO SUS - IMPLEMENTAÇÃO DA SEGURANÇA ALIMENTAR E NUTRICIONAL NA SAÚDE	20.000,00	20.000,00		
05 305.0000 1.7.1.3.50.5.1.02 - GESTÃO DO SUS - FORMAÇÃO DE PROFISSIONAIS TÉCNICOS DE SAÚDE E FORTALECIMENTO DAS ESCOLAS	5.000,00	5.000,00		
05 307.0003 - ESTRUTURAÇÃO DA REDE DE SERVIÇOS DE ATENÇÃO BÁSICA DE SAÚDE	650.000,00	650.000,00		
05 307.0003 2.4.1.1.51.1.1.01 - Estruturação da Rede de Serviços de Atenção Básica - Saúde	650.000,00	650.000,00		
05 307.0003 2.4.1.1.51.2.1.01 - ESTRUTURAÇÃO DE UNIDADES DE ATENÇÃO ESPECIALIZADA EM SAÚDE			196,96	196,96
05 307.0008 - ALTA COMPLEXIDADE FNS			196,96	196,96
05 307.0008 1.7.1.3.99.0.1.01 - ALTA COMPLEXIDADE FNS			196,96	196,96
05 312.0000 - Combate ao Coronavírus - COVID-19				
05 312.0000 1.7.1.3.51.4.1.01 - CV19 - CORONAVÍRUS (COVID-19) - SCITE	1.000.000,00	1.000.000,00	143.964,00	143.964,00
05 313.0000 - Transferências provenientes do Governo Federal destinadas ao vencimento dos agentes comunitários de saúde e dos agentes de combate às	1.000.000,00	1.000.000,00	143.964,00	143.964,00
05 313.0000 1.7.1.3.50.3.1.04 - ASSISTÊNCIA FINANCEIRA COMPLEMENTAR AOS MUNICÍPIOS PARA AGENTES DE COMBATE AS ENDEMIAS E			94.471,31	94.471,31
RENDIMENTOS DE APLICAÇÕES FINANCEIRAS	3.500.000,00	3.500.000,00	2.772,34	2.772,34
01 - Tesouro			2.772,34	2.772,34
01 311.0000 - Saúde - Remuneração de Aplicações Financeiras			2.772,34	2.772,34
01 311.0000 1.3.2.1.01.0.1.03 - Aplicação Financeira - Fundo Municipal de Saúde	2.000.000,00	2.000.000,00	47.987,87	47.987,87
02 - Transferência e Convênios Estaduais - Vinculados	2.000.000,00	2.000.000,00	47.987,87	47.987,87
02 300.0002 - CONVENIO FEDERAL	2.000.000,00	2.000.000,00	47.987,87	47.987,87
02 300.0002 1.3.2.1.01.0.1.10 - Aplicação Financeira - Convênio Estadual - Saúde	1.500.000,00	1.500.000,00	43.711,10	43.711,10
05 - Transferência e Convênios Federais - Vinculados	1.500.000,00	1.500.000,00	43.711,10	43.711,10
05 300.0002 - CONVENIO FEDERAL	1.500.000,00	1.500.000,00	43.711,10	43.711,10
05 300.0002 1.3.2.1.01.0.1.11 - Aplicação Financeira - Convênio Federal - Saúde	1.500.000,00	1.500.000,00	43.711,10	43.711,10

[Handwritten signatures and initials]

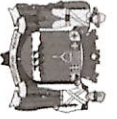


PODER EXECUTIVO
Quadro de Aplicação de Recursos na Saúde

Exercício de 2024

Filtro: Janeiro/2024

DESPESAS	FUNÇÃO 10 - SAÚDE COM SUBFUNÇÕES TÍPICAS	APLICAÇÃO NA SAÚDE COM RECURSOS PRÓPRIOS	FIXAÇÃO		EMPENHADO		LIQUIDADO		PAGO				
			INICIAL	ATUALIZADA	NO PERÍODO	ATÉ PERÍODO	NO PERÍODO	ATÉ PERÍODO	NO PERÍODO	ATÉ PERÍODO			
10	301	01	000.0000	3.3.50.43.00 - Subvenções Sociais	62.899.415,11	121.390.580,02	58.338.842,55	58.338.842,55	7.820.269,51	7.820.269,51	6.617.400,40	6.617.400,40	
10	301	01	000.0000	3.3.90.30.00 - Material de Consumo	32.013.015,11	36.303.015,11	28.980.711,92	28.980.711,92	2.625.954,52	2.625.954,52	2.553.529,52	2.553.529,52	
10	301	01	000.0000	3.3.90.39.00 - Outros Serviços de Terceiros Pessoa Jurídica	8.760.039,16	8.760.039,16	3.279.252,90	3.279.252,90	166.373,57	166.373,57	93.948,57	93.948,57	
10	301	01	000.0000	3.3.90.48.00 - Outros Auxílios Financeiros a Pessoa Física	8.760.039,16	8.760.039,16	3.279.252,90	3.279.252,90	166.373,57	166.373,57	93.948,57	93.948,57	
10	301	01	000.0000	4.4.50.42.00 - Auxílios	8.760.039,16	8.760.039,16	3.279.252,90	3.279.252,90	166.373,57	166.373,57	93.948,57	93.948,57	
10	301	01	000.0000	4.4.90.51.00 - Obras e Instalações	2.091.994,41	2.091.994,41	715.000,00	715.000,00	2.091.994,41	2.091.994,41	715.000,00	715.000,00	
10	301	01	000.0000	4.4.90.52.00 - Equipamentos e Material Permanente	715.000,00	715.000,00	2.091.994,41	2.091.994,41	715.000,00	715.000,00	2.091.994,41	2.091.994,41	
10	301	01	000.0000	3.3.50.43.00 - Subvenções Sociais	3.3.90.30.07 - Gêneros de Alimentação	2.000,00	2.000,00	2.000,00	2.000,00	2.000,00	2.000,00	2.000,00	2.000,00
10	301	01	000.0000	3.3.90.30.09 - Material Farmacológico	4.855.068,32	4.855.068,32	90.000,00	90.000,00	4.855.068,32	4.855.068,32	90.000,00	90.000,00	
10	301	01	000.0000	3.3.90.30.36 - Material Hospitalar	10.000,00	10.000,00	10.000,00	10.000,00	10.000,00	10.000,00	10.000,00	10.000,00	
10	301	01	000.0000	3.3.90.30.37 - Medicamentos Fornecidos Por Decisão Judicial	485.976,43	485.976,43	3.279.252,90	3.279.252,90	166.373,57	166.373,57	93.948,57	93.948,57	
10	301	01	310.0000	3.3.90.30.99 - Outros Materiais de Consumo	2.041.679,82	2.041.679,82	28.142,00	28.142,00	141.693,33	141.693,33	70.248,33	70.248,33	
10	301	01	310.0000	3.3.90.39.77 - Vigilância Ostensiva	26.610,00	26.610,00	9.277,60	9.277,60	18.350,24	18.350,24	5.350,00	5.350,00	
10	301	01	310.0000	3.3.90.39.99 - Outros Serviços de Terceiros-Pessoa Jurídica	9.277,60	9.277,60	9.277,60	9.277,60	18.350,24	18.350,24	5.350,00	5.350,00	
10	301	01	310.0000	3.3.90.48.06 - Residência Médica	18.350,24	18.350,24	6.330,00	6.330,00	6.330,00	6.330,00	6.330,00	6.330,00	
10	301	01	310.0000	3.3.90.48.99 - Demais Auxílios Financeiros A Pessoas Físicas	3.848,20	3.848,20	90.933,56	90.933,56	2.422.181,82	2.422.181,82	2.422.181,82	2.422.181,82	
10	301	01	310.0000	4.4.90.52.99 - Outros Materiais Permanentes	22.701.975,95	26.991.975,95	25.438.843,62	25.438.843,62	2.422.181,82	2.422.181,82	2.422.181,82	2.422.181,82	
10	302	01	000.0000	3.3.50.43.00 - Subvenções Sociais	22.701.975,95	26.991.975,95	25.438.843,62	25.438.843,62	2.422.181,82	2.422.181,82	2.422.181,82	2.422.181,82	
10	302	01	000.0000	4.4.50.42.00 - Auxílios	21.149.975,95	25.439.975,95	25.438.843,62	25.438.843,62	2.422.181,82	2.422.181,82	2.422.181,82	2.422.181,82	
10	302	01	310.0000	3.3.50.43.00 - Subvenções Sociais	1.552.000,00	1.552.000,00	25.438.843,62	25.438.843,62	2.422.181,82	2.422.181,82	2.422.181,82	2.422.181,82	
10	303	01	000.0000	3.3.50.43.00 - Subvenções Sociais	300.000,00	300.000,00	261.793,91	261.793,91	37.399,13	37.399,13	37.399,13	37.399,13	
10	303	01	310.0000	3.3.50.43.00 - Subvenções Sociais	300.000,00	300.000,00	261.793,91	261.793,91	37.399,13	37.399,13	37.399,13	37.399,13	
10	303	01	000.0000	3.3.50.43.00 - Subvenções Sociais	300.000,00	300.000,00	261.793,91	261.793,91	37.399,13	37.399,13	37.399,13	37.399,13	
10	303	01	310.0000	3.3.50.43.00 - Subvenções Sociais	300.000,00	300.000,00	261.793,91	261.793,91	37.399,13	37.399,13	37.399,13	37.399,13	
10	304	01	000.0000	3.3.90.30.00 - Material de Consumo	191.000,00	191.000,00	821,49	821,49	821,49	821,49	821,49	821,49	
10	304	01	000.0000	3.3.90.30.00 - Material de Consumo	191.000,00	191.000,00	821,49	821,49	821,49	821,49	821,49	821,49	

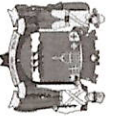


PODER EXECUTIVO
Quadro de Aplicação de Recursos na Saúde

Exercício de 2024

Filtro: Janeiro/2024

DESPESAS	FIXAÇÃO		EMPENHADO		LIQUIDADO		PAGO	
	INICIAL	ATUALIZADA	NO PERÍODO	ATÉ PERÍODO	NO PERÍODO	ATÉ PERÍODO	NO PERÍODO	ATÉ PERÍODO
10 301 05 301.0001	3.3.90.30.07 - Gêneros de Alimentação		18.573,60	18.573,60				
10 301 05 301.0001	3.3.90.30.09 - Material Farmacológico		52.549,00	52.549,00				
10 301 05 301.0001	3.3.90.30.10 - Material Odontológico							
10 301 05 301.0001	3.3.90.30.15 - Material de Expediente		18.408,92	18.408,92				
10 301 05 301.0001	3.3.90.30.36 - Material Hospitalar		28.201,59	28.201,59				
10 301 05 301.0001	3.3.90.30.99 - Outros Materiais de Consumo							
10 301 05 301.0001	3.3.90.39.12 - Locação de Máquinas e Equipamentos							
10 301 05 301.0001	3.3.90.39.47 - Serviços de Comunicação em Geral		594.771,49	594.771,49				
10 301 05 301.0001	3.3.90.39.50 - Serviço Médico-Hospitalar, Odontológico e Laboratoriais		3.625,00	3.625,00				
10 301 05 301.0001	3.3.90.39.51 - Serviços de Análises e Pesquisas Científicas							
10 301 05 301.0001	3.3.90.39.63 - Serviços Gráficos		136.203,88	136.203,88				
10 301 05 301.0001	3.3.90.39.99 - Outros Serviços de Terceiros-Pessoa Jurídica		14.300,00	14.300,00				
10 301 05 301.0001	4.4.90.52.42 - Mobiliário em Geral		113.923,17	113.923,17				
10 301 05 302.0001	3.3.90.30.07 - Gêneros de Alimentação							
10 301 05 302.0001	3.3.90.30.16 - Material de Expediente		113.923,17	113.923,17				
10 301 05 302.0001	3.3.90.30.35 - Material Laboratorial							
10 301 05 302.0001	3.3.90.30.99 - Outros Materiais de Consumo							
10 301 05 302.0003	SAUDE MENTAL (CAPS)							
10 301 05 302.0003	3.3.90.30.07 - Gêneros de Alimentação		23.770,00	23.770,00				
10 301 05 302.0001	3.3.90.30.09 - Material Farmacológico		23.770,00	23.770,00				
10 301 05 302.0001	3.3.90.30.09 - Material Farmacológico		58.081,01	58.081,01				
10 301 05 302.0003	ESTRUTURAÇÃO DA REDE DE SERVIÇOS DE ATENÇÃO BÁSICA		58.081,01	58.081,01				
10 301 05 307.0007	4.4.90.51.99 - Outras Obras e Instalações		340.317,76	340.317,76				
10 301 05 307.0007	ESTRUTURAÇÃO DA REDE DE SERVIÇOS DE ATENÇÃO		324.960,84	324.960,84				
10 301 05 307.0007	4.4.90.52.08 - Aparelhos, Equipamentos, Utensílios Médico-Odontológico,		2.911,92	2.911,92				
10 301 05 307.0007	4.4.90.52.38 - Máquinas, Ferramentas e Utensílios de Oficina		4.545,00	4.545,00				
10 301 05 307.0007	4.4.90.52.42 - Mobiliário em Geral		7.900,00	7.900,00				
10 301 05 307.0007	4.4.90.52.99 - Outros Materiais Permanentes		1.090,00	1.090,00				
10 301 05 312.0000	Combate ao Coronavírus - COVID-19		1.090,00	1.090,00				
10 301 05 313.0000	4.4.90.52.08 - Aparelhos, Equipamentos, Utensílios Médico-Odontológico,		118.192,81	118.192,81				
10 301 05 313.0000	Transferências provenientes do Governo Federal destinadas ao		118.192,81	118.192,81				
10 301 05 313.0000	3.1.90.11.01 - Vencimentos e Salários		17.588.801,54	17.588.801,54				
10 301 05 313.0000	3.1.90.11.01 - Vencimentos e Salários		17.588.801,54	17.588.801,54				
10 301 05 313.0000	3.1.90.11.01 - Vencimentos e Salários		531.040,94	531.040,94				
10 301 05 313.0000	3.1.90.11.01 - Vencimentos e Salários		531.040,94	531.040,94				
10 302 02 000.0000	02 - Transferência e Convênios Estaduais - Vinculados		250.000,00	1.218.843,24				
10 302 02 000.0000	02 - Transferência e Convênios Estaduais - Vinculados		250.000,00	1.218.843,24				
10 302 02 000.0000	3.3.50.43.00 - Subvenções Sociais		1.218.843,24	1.218.843,24				
10 302 02 000.0000	3.3.50.43.00 - Subvenções Sociais		1.218.843,24	1.218.843,24				
10 302 02 000.0000	3.3.50.43.00 - Subvenções Sociais		16.369.958,30	16.369.958,30				
10 302 02 000.0000	3.3.50.43.00 - Subvenções Sociais		16.369.958,30	16.369.958,30				
10 302 05 000.0000	05 - Transferência e Convênios Federais - Vinculados							
10 302 05 000.0000	05 - Transferência e Convênios Federais - Vinculados							
10 302 05 000.0000	3.1.90.11.00 - Vencimentos e Vantagens Fixas Pessoal Civil		19.705.400,00	19.192.400,00				
10 302 05 000.0000	3.1.90.11.00 - Vencimentos e Vantagens Fixas Pessoal Civil		19.705.400,00	19.192.400,00				
10 302 05 000.0000	3.3.50.43.00 - Subvenções Sociais		1.375.400,00	1.375.400,00				
10 302 05 000.0000	3.3.50.43.00 - Subvenções Sociais		16.500.000,00	15.129.633,60				
10 302 05 000.0000	3.3.90.14.00 - Diárias - Pessoal Civil		80.000,00	80.000,00				
10 302 05 000.0000	3.3.90.39.00 - Outros Serviços de Terceiros Pessoa Jurídica		1.750.000,00	2.607.366,40				



PODER EXECUTIVO
Quadro de Aplicação de Recursos na Saúde

Exercício de 2024

Filtro: Janeiro/2024

DESPESAS	FIXAÇÃO		EMPENHADO		LIQUIDADO		PAGO	
	INICIAL	ATUALIZADA	NO PERÍODO	ATÉ PERÍODO	NO PERÍODO	ATÉ PERÍODO	NO PERÍODO	ATÉ PERÍODO
10 302 05 300.0032 - SAÚDE MENTAL - CAPS								
300.0032 - SAÚDE MENTAL - CAPS	3.3.90.14.14 - Diárias no País							
10 302 05 302.0001 - TETO MAC	302.0001 - TETO MAC		15.872.691,68	15.872.691,68	34.310,00	34.310,00	34.310,00	34.310,00
10 302 05 302.0001 - TETO MAC	3.3.50.43.00 - Subvenções Sociais		14.385.325,28	14.385.325,28	34.310,00	34.310,00	34.310,00	34.310,00
10 302 05 302.0001 - TETO MAC	3.3.90.39.99 - Outros Serviços de Terceiros-Pessoa Jurídica		1.487.366,40	1.487.366,40	6.630,00	6.630,00	5.215,00	5.215,00
10 302 05 302.0002 - DIARIAS MAC	302.0002 - DIARIAS MAC		6.630,00	6.630,00	6.630,00	6.630,00	5.215,00	5.215,00
10 302 05 302.0002 - DIARIAS MAC	3.3.90.14.14 - Diárias no País		6.630,00	6.630,00	6.630,00	6.630,00	5.215,00	5.215,00
10 302 05 302.0006 - CEO	302.0006 - CEO		535,68	535,68				
10 302 05 302.0006 - CEO	3.3.90.39.50 - Serviço Médico-Hospitalar, Odontológico e Laboratoriais		535,68	535,68				
10 302 05 302.0006 - CEO	3.3.90.39.99 - Outros Serviços de Terceiros-Pessoa Jurídica		118.656,60	118.656,60	118.656,60	118.656,60	118.656,60	118.656,60
10 302 05 302.0009 - MAC FOLHA DE PESSOAL (CER)	302.0009 - MAC FOLHA DE PESSOAL (CER)		118.656,60	118.656,60	118.656,60	118.656,60	118.656,60	118.656,60
10 302 05 302.0009 - MAC FOLHA DE PESSOAL (CER)	3.1.90.11.01 - Vencimentos e Salários		371.444,34	371.444,34	371.444,34	371.444,34	371.444,34	371.444,34
10 302 05 302.0009 - MAC FOLHA DE PESSOAL (CER)	305.0001 - GESTÃO DO SUS		371.444,34	371.444,34	371.444,34	371.444,34	371.444,34	371.444,34
10 302 05 305.0001 - GESTÃO DO SUS	3.3.50.43.00 - Subvenções Sociais		371.444,34	371.444,34	371.444,34	371.444,34	371.444,34	371.444,34
10 302 05 305.0001 - GESTÃO DO SUS	3.3.90.43.00 - Subvenções Sociais		247.000,00	247.000,00	20.000,00	20.000,00	20.000,00	20.000,00
10 302 05 305.0001 - GESTÃO DO SUS	303 - Suporte Profilático e Terapêutico		930.000,00	1.786.000,00	247.000,00	247.000,00	20.000,00	20.000,00
10 302 05 305.0001 - GESTÃO DO SUS	02 - Transferência e Convênios Estaduais - Vinculados		300.000,00	300.000,00				
10 302 05 305.0001 - GESTÃO DO SUS	000.0000		300.000,00	300.000,00				
10 303 02 000.0000	3.3.90.30.00 - Material de Consumo		100.000,00	100.000,00				
10 303 02 000.0000	3.3.90.39.00 - Outros Serviços de Terceiros Pessoa Jurídica		100.000,00	100.000,00				
10 303 02 000.0000	4.4.90.52.00 - Equipamentos e Material Permanente		630.000,00	1.486.000,00	247.000,00	247.000,00	20.000,00	20.000,00
10 303 02 000.0000	05 - Transferência e Convênios Federais - Vinculados		630.000,00	1.486.000,00				
10 303 02 000.0000	000.0000		630.000,00	1.486.000,00				
10 303 05 000.0000	3.3.50.43.00 - Subvenções Sociais		250.000,00	250.000,00				
10 303 05 000.0000	3.3.90.30.00 - Material de Consumo		10.000,00	236.000,00				
10 303 05 000.0000	3.3.90.36.00 - Outros Serviços de Terceiros - Pessoa Física		70.000,00	744.000,00				
10 303 05 000.0000	3.3.90.39.00 - Outros Serviços de Terceiros Pessoa Jurídica		200.000,00	200.000,00				
10 303 05 000.0000	4.4.90.52.00 - Equipamentos e Material Permanente		100.000,00	56.000,00				
10 303 05 000.0000	302.0003 - SAÚDE MENTAL (CAPS)							
10 303 05 302.0003 - SAÚDE MENTAL (CAPS)	3.3.90.36.15 - Locação de Imóveis		63.000,00	63.000,00				
10 303 05 302.0003 - SAÚDE MENTAL (CAPS)	302.0004 - CER - CENTRO ESPECIALIZADO EM REABILITAÇÃO							
10 303 05 302.0004 - CER - CENTRO ESPECIALIZADO EM REABILITAÇÃO	3.3.90.30.99 - Outros Materiais de Consumo		44.000,00	44.000,00				
10 303 05 302.0004 - CER - CENTRO ESPECIALIZADO EM REABILITAÇÃO	3.3.90.30.99 - Outros Materiais de Consumo		140.000,00	140.000,00				
10 303 05 302.0004 - CER - CENTRO ESPECIALIZADO EM REABILITAÇÃO	3.3.90.36.15 - Locação de Imóveis		44.000,00	44.000,00				
10 303 05 302.0005 - SANUI	302.0005 - SANUI		44.000,00	44.000,00				
10 303 05 302.0005 - SANUI	3.3.90.36.15 - Locação de Imóveis		140.000,00	140.000,00				
10 303 05 302.0007 - RESIDÊNCIA TERAPÊUTICA	302.0007 - RESIDÊNCIA TERAPÊUTICA		140.000,00	140.000,00				
10 303 05 302.0007 - RESIDÊNCIA TERAPÊUTICA	3.3.50.43.00 - Subvenções Sociais		140.000,00	140.000,00				
10 303 05 302.0007 - RESIDÊNCIA TERAPÊUTICA	304 - Vigilância Sanitária		89.048,04	89.048,04				
10 303 05 302.0007 - RESIDÊNCIA TERAPÊUTICA	02 - Transferência e Convênios Estaduais - Vinculados		100.000,00	100.000,00				
10 303 05 302.0007 - RESIDÊNCIA TERAPÊUTICA	000.0000		100.000,00	100.000,00				
10 304 02 000.0000	3.3.90.30.00 - Material de Consumo		50.000,00	50.000,00				
10 304 02 000.0000	4.4.90.52.00 - Equipamentos e Material Permanente		50.000,00	50.000,00				
10 304 02 000.0000	05 - Transferência e Convênios Federais - Vinculados		1.033.000,00	1.033.000,00	89.048,04	89.048,04	86.967,36	86.967,36
10 304 02 000.0000	000.0000		1.033.000,00	1.033.000,00				
10 304 05 000.0000	3.1.90.11.00 - Vencimentos e Vantagens Fixas Pessoal Civil		750.000,00	750.000,00				
10 304 05 000.0000	3.3.90.14.00 - Diárias - Pessoal Civil		2.000,00	2.000,00				
10 304 05 000.0000	3.3.90.14.00 - Diárias - Pessoal Civil		2.000,00	2.000,00				

[Handwritten signatures and initials in blue ink across the bottom of the page]



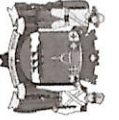
PODER EXECUTIVO
Quadro de Aplicação de Recursos na Saúde

Exercício de 2024

Filtro: Janeiro/2024

DESPESAS	FIXAÇÃO	EMPENHADO		LIQUIDADADO		PAGO		
		INICIAL	ATUALIZADA	NO PERÍODO	ATÉ PERÍODO	NO PERÍODO	ATÉ PERÍODO	
10 304 05 000.0000	3.3.90.30.00 - Material de Consumo	180.000,00	180.000,00					
10 304 05 000.0000	3.3.90.39.00 - Outros Serviços de Terceiros Pessoa Jurídica	1.000,00	1.000,00					
10 304 05 000.0000	4.4.90.52.00 - Equipamentos e Material Permanente	100.000,00	100.000,00					
10 304 05 303.0004	303.0004 - INCENTIVOS PONTUAIS PARA AÇÕES DE SERVIÇOS DE							
10 304 05 303.0004	3.3.90.30.07 - Gêneros de Alimentação							
10 304 05 303.0006	303.0006 - MANUTENÇÃO DO CENTRO DE ESTERILIZAÇÃO ANIMAL			2.080,68	2.080,68			
10 304 05 303.0006	3.3.90.30.35 - Material Laboratorial			1.995,00	1.995,00			
10 304 05 303.0006	3.3.90.30.09 - Material Farmacológico			85,68	85,68			
10 304 05 303.0006	3.3.90.30.18 - Materiais e Medicamentos para Uso Veterinário			86.967,36	86.967,36			
10 304 05 313.0000	313.0000 - Transferências provenientes do Governo Federal destinadas ao			86.967,36	86.967,36			
10 304 05 313.0000	3.1.90.11.01 - Vencimentos e Salários			1.818,00	1.818,00			
305 - Vigilância Epidemiológica								
02 - Transferência e Convênios Estaduais - Vinculados								
10 305 02 000.0000	000.0000	201.000,00	201.000,00					
10 305 02 000.0000	3.3.90.30.00 - Material de Consumo	100.000,00	100.000,00					
10 305 02 000.0000	4.4.90.52.00 - Equipamentos e Material Permanente	50.000,00	50.000,00					
10 305 02 000.0000	05 - Transferência e Convênios Federais - Vinculados	50.000,00	50.000,00	1.818,00	1.818,00			
10 305 05 000.0000	000.0000	101.000,00	101.000,00					
10 305 05 000.0000	3.3.90.14.00 - Diárias - Pessoal Civil	1.000,00	1.000,00					
10 305 05 000.0000	3.3.90.30.00 - Material de Consumo	30.000,00	30.000,00					
10 305 05 000.0000	3.3.90.39.00 - Outros Serviços de Terceiros Pessoa Jurídica	20.000,00	20.000,00					
10 305 05 000.0000	4.4.90.52.00 - Equipamentos e Material Permanente	50.000,00	50.000,00					
10 305 05 303.0003	303.0003 - INC. AS AÇÕES DE VIGILANCIA PREV. E CONT. DAS DST/AIDS E			1.818,00	1.818,00			
10 305 05 303.0003	3.3.90.30.07 - Gêneros de Alimentação							
FUNÇÃO 10 - SAÚDE COM SUBFUNÇÕES ATÍPICAS								
APLICAÇÃO NA SAÚDE COM RECURSOS PRÓPRIOS								
122 - Administração Geral								
01 - Tesouro								
10 122 01 000.0000	000.0000	49.800.000,00	49.800.000,00	5.491.073,53	5.491.073,53	4.117.524,58	4.117.524,58	3.308.949,77
10 122 01 000.0000	3.1.90.11.00 - Vencimentos e Vantagens Fixas Pessoal Civil	49.800.000,00	49.800.000,00	1.818,00	1.818,00			
10 122 01 000.0000	3.1.90.13.00 - Obrigações Patronais	38.000.000,00	38.000.000,00	5.491.073,53	5.491.073,53	4.117.524,58	4.117.524,58	3.308.949,77
10 122 01 000.0000	3.1.90.94.00 - Indenizações e Restituições Trabalhistas	9.225.000,00	9.225.000,00	5.491.073,53	5.491.073,53	4.117.524,58	4.117.524,58	3.308.949,77
10 122 01 000.0000	3.3.90.14.00 - Diárias - Pessoal Civil	200.000,00	200.000,00					
10 122 01 000.0000	3.3.90.30.00 - Material de Consumo	1.000,00	1.000,00					
10 122 01 000.0000	3.3.90.30.00 - Material de Consumo	900.000,00	900.000,00					
10 122 01 000.0000	3.3.90.36.00 - Outros Serviços de Terceiros - Pessoa Física	486.000,00	445.800,00					
10 122 01 000.0000	3.3.90.39.00 - Outros Serviços de Terceiros Pessoa Jurídica	928.000,00	978.200,00					
10 122 01 000.0000	4.4.90.52.00 - Equipamentos e Material Permanente	50.000,00	50.000,00					
10 122 01 310.0000	310.0000 - Saúde - Geral			5.491.073,53	5.491.073,53	4.117.524,58	4.117.524,58	3.308.949,77
10 122 01 310.0000	3.1.90.11.01 - Vencimentos e Salários			3.212.110,16	3.212.110,16	4.117.524,58	4.117.524,58	3.308.949,77
10 122 01 310.0000	3.1.90.11.47 - Licença Prêmio			4.557,82	4.557,82	4.557,82	4.557,82	4.557,82
10 122 01 310.0000	3.1.90.13.02 - Contribuições Previdenciárias - INSS			761.077,98	761.077,98	761.077,98	761.077,98	14.780,50
10 122 01 310.0000	3.1.90.94.98 - Indenizações Por Demissão E Com Programas De Incentivos A			57.900,33	57.900,33	57.900,33	57.900,33	57.900,33
10 122 01 310.0000	3.3.90.30.01 - Combustíveis e Lubrificantes Automotivos					14.380,22	14.380,22	
10 122 01 310.0000	3.3.90.30.39 - Material p/ Manutenção de Veículos			505.219,65	505.219,65			
10 122 01 310.0000	3.3.90.30.99 - Outros Materiais de Consumo							

(Handwritten signatures and marks)



PODER EXECUTIVO
Quadro de Aplicação de Recursos na Saúde

Exercício de 2024

Filtro: Janeiro/2024

DESPESAS			FIXAÇÃO		EMPENHADO		LIQUIDADO		PAGO	
			INICIAL	ATUALIZADA	NO PERÍODO	ATÉ PERÍODO	NO PERÍODO	ATÉ PERÍODO	NO PERÍODO	ATÉ PERÍODO
10	122	01	310.0000	3.3.90.36.15 - Locação de Imóveis	22.018,33	22.018,33	1.431,19	1.431,19	1.431,19	1.431,19
10	122	01	310.0000	3.3.90.39.17 - Manutenção e Conservação de Máquinas e Equipamentos	80.511,00	80.511,00	4.743,00	4.743,00		
10	122	01	310.0000	3.3.90.39.19 - Manutenção e Conservação de Veículos						
10	122	01	310.0000	3.3.90.39.43 - Serviços de Energia Elétrica	229.071,89	229.071,89	19.139,74	19.139,74		
10	122	01	310.0000	3.3.90.39.44 - Serviços de Água e Esgoto	337.500,00	337.500,00				
10	122	01	310.0000	3.3.90.39.47 - Serviços de Comunicação em Geral	61.296,14	61.296,14				
10	122	01	310.0000	3.3.90.39.58 - Serviços de Telecomunicações	26.213,33	26.213,33	17.759,71	17.759,71	17.759,71	17.759,71
10	122	01	310.0000	3.3.90.39.72 - Vale-Transporte	17.759,71	17.759,71	220,80	220,80	220,80	220,80
10	122	01	310.0000	3.3.90.39.81 - Serviços Bancários	6.030,00	6.030,00				
10	122	01	310.0000	3.3.90.39.90 - Serviços de Publicidade Legal	3.660,94	3.660,94				
10	122	01	310.0000	3.3.90.39.99 - Outros Serviços de Terceiros-Pessoa Jurídica	166.146,25	166.146,25	24.203,63	24.203,63	189,26	189,26


[Handwritten signature]

[Handwritten signature]

[Handwritten signature]

[Handwritten signature]

[Handwritten signature]



PODER EXECUTIVO
Quadro de Aplicação de Recursos na Saúde

Exercício de 2024

Filtro: Janeiro/2024

RESUMO DA APLICAÇÃO DOS RECURSOS PRÓPRIOS NO QUADRO DE APLICAÇÃO NA SAÚDE

	ARRECAÇÃO		APLICAÇÃO MÍNIMA CONSTITUCIONAL 15% DO TOTAL DA RECEITA BRUTA DE IMPOSTOS	VALOR A APLICAR	
	NO PERÍODO	ACUMULADO		NO PERÍODO	ACUMULADO
RECEITAS DE IMPOSTOS	23.330.523,74	23.330.523,74		3.499.578,56	3.499.578,56
RECEITAS DE IMPOSTOS E TRANSFERÊNCIAS PRÓPRIOS	5.048.354,53	5.048.354,53			
TRANSFERÊNCIAS	18.282.169,21	18.282.169,21			

	EMPENHADA		LIQUIDADADA		PAGA	
	NO PERÍODO VALOR	%	NO PERÍODO VALOR	%	NO PERÍODO VALOR	%
DESPESAS PRÓPRIAS DA SAÚDE						
(A) TOTAL DAS DESPESAS PRÓPRIAS APLICADAS NA SAÚDE	34.471.785,45	147,75	6.743.479,10	28,90	5.862.479,29	25,13
DESPESAS PRÓPRIAS APLICADAS NA SAÚDE	34.471.785,45	147,75	6.743.479,10	28,90	5.862.479,29	25,13
DESPESAS BRUTAS APLICADAS NA SAÚDE						
(B) (-) DEDUÇÕES	0,00	0,00	0,00	0,00	0,00	0,00
DESPESAS COM APOSENTADORIAS (3.1.90.01)	0,00	0,00	0,00	0,00	0,00	0,00
DESPESAS COM PENSÕES (3.1.90.03)	0,00	0,00	0,00	0,00	0,00	0,00
DESPESAS LÍQUIDAS APLICADAS NA SAÚDE						
(C) = (A-B) TOTAL DAS DESPESAS LÍQUIDAS APLICADAS NA SAÚDE	34.471.785,45	147,75	6.743.479,10	28,90	5.862.479,29	25,13
DESPESAS LÍQUIDAS APLICADAS NA SAÚDE	34.471.785,45	147,75	6.743.479,10	28,90	5.862.479,29	25,13

Handwritten signature

Handwritten signature

Handwritten signature

Handwritten mark

