



CONSELHO MUNICIPAL DE SAÚDE

Resolução 323/2024

Dispõe sobre a aprovação do balancete do mês de fevereiro de 2024.

Considerando a Lei nº 8.080, de 19 de setembro de 1990, pela Lei nº 8.142, de 28 de dezembro de 1990, e Lei Municipal 1980 de 09 de junho de 1992.

Considerando o Plenário do Conselho Municipal de Saúde de Lorena realizado tricentésima sexagésima sexta reunião ordinária do Conselho Municipal de Saúde de Lorena, realizada na data de 03/04/2024.

Resolve:

Art. 1º - Dispõe sobre a aprovação do balancete do mês de fevereiro de 2024.

Art. 2º - Essa Resolução entra em vigor na data de sua publicação.

Art. 3º - Revogam-se as disposições em contrário.


Adailton José Pinto
Presidente do Conselho Municipal de Saúde de Lorena e
Secretário Municipal de Saúde

Lorena, 08 de abril de 2024.

Homologo essa resolução em 10 / 04 de 2024.


Sylvio Ballerini
Prefeito Municipal




PODER EXECUTIVO
Quadro de Aplicação de Recursos na Saúde

Exercício de 2024

Filtro: Fevereiro / 2024

RECEITAS DE IMPOSTOS E TRANSFERÊNCIAS	PREVISÃO	ARRECADADO		
		INICIAL	ATUALIZADA	NO PERÍODO
PROPRIOS	236.735.000,00	236.735.000,00	21.774.669,55	45.105.193,29
1.1.1.2.50.0.1.00 - Imposto sobre a Propriedade Predial e Territorial Urbana - Principal	84.185.000,00	84.185.000,00	6.293.271,87	11.341.626,40
1.1.1.2.53.0.1.00 - Impostos sobre Transmissão "Inter Vivos" de Bens Imóveis e de Direitos Reais sobre Imóveis - Principal	71.300.000,00	71.300.000,00	5.632.233,95	9.933.388,95
1.1.1.3.03.1.1.00 - Imposto sobre a Renda - Retido na Fonte - Trabalho - Principal	26.500.000,00	26.500.000,00	1.777.759,08	2.586.160,23
1.1.1.3.03.4.1.00 - Imposto sobre a Renda - Retido na Fonte - Outros Rendimentos - Principal	3.500.000,00	3.500.000,00	310.490,42	628.612,58
1.1.1.4.51.1.1.00 - Imposto sobre Serviços de Qualquer Natureza - ISSQN - Principal	12.000.000,00	12.000.000,00	1.125.669,18	1.892.132,09
1.1.1.4.51.1.3.01 - Imposto sobre Serviços de Qualquer Natureza - ISSQN - Divida Ativa - Principal	1.300.000,00	1.300.000,00	49.965,48	56.586,51
1.1.1.4.51.1.3.02 - Imposto sobre Serviços de Qualquer Natureza - ISSQN - Divida Ativa - Atualização Monetária	28.000.000,00	28.000.000,00	2.368.349,79	4.769.897,54
DÍVIDA ATIVA DE IMPOSTOS	9.235.000,00	9.235.000,00	474.098,44	1.023.552,69
1.1.1.2.50.0.3.01 - Imposto sobre a Propriedade Predial e Territorial Urbana - Divida Ativa Principal	5.500.000,00	5.500.000,00	328.058,97	704.949,15
1.1.1.2.50.0.3.02 - Imposto sobre a Propriedade Predial e Territorial Urbana - Divida Ativa - Atualização Monetária	1.000.000,00	1.000.000,00	60.968,68	131.508,49
1.1.1.4.51.1.3.01 - Imposto sobre Serviços de Qualquer Natureza - ISSQN - Divida Ativa - Principal	800.000,00	800.000,00	54,56	54,56
1.1.1.4.51.1.3.02 - Imposto sobre Serviços de Qualquer Natureza - ISSQN - Divida Ativa - Atualização Monetária	85.000,00	85.000,00	7.597,35	18.281,97
1.1.1.9.99.0.3.01 - Outros Impostos - Divida Ativa - Principal	850.000,00	850.000,00	58.552,81	126.635,08
1.1.1.9.99.0.3.02 - Outros Impostos - Divida Ativa - Atualização Monetária	1.000.000,00	1.000.000,00	18.866,07	42.123,44
MULTAS E JUROS DE IMPOSTOS E DE DÍVIDA ATIVA DE IMPOSTOS	3.650.000,00	3.650.000,00	186.939,48	384.684,76
1.1.1.2.50.0.2.00 - Imposto sobre a Propriedade Predial e Territorial Urbana - Multas e Juros	350.000,00	350.000,00	1.582,48	5.523,28
1.1.1.2.50.0.4.00 - Imposto sobre a Propriedade Predial e Territorial Urbana - Divida Ativa - Multas e Juros	2.500.000,00	2.500.000,00	155.464,41	317.215,07
1.1.1.2.53.0.2.00 - Impostos sobre Transmissão "Inter Vivos" de Bens Imóveis e de Direitos Reais sobre Imóveis - Multas e Juros	400.000,00	400.000,00	29.343,82	60.967,60
1.1.1.4.51.1.2.00 - Imposto sobre Serviços de Qualquer Natureza - ISSQN - Multas e Juros	400.000,00	400.000,00	548,77	976,81
1.1.1.4.51.1.4.00 - Imposto sobre Serviços de Qualquer Natureza - ISSQN - Divida Ativa - Multas e Juros	152.550.000,00	152.550.000,00	15.481.997,68	33.763.566,89
TRANSFERÊNCIAS	65.050.000,00	65.050.000,00	8.564.713,10	14.867.336,84
FEDERAIS	65.000.000,00	65.000.000,00	8.558.934,60	14.853.421,45
1.7.1.1.51.1.1.00 - Cota-Parte do Fundo de Participação dos Municípios - Cota Mensal - Principal	50.000,00	50.000,00	5.778,50	13.915,39
1.7.1.1.50.0.1.00 - Cota-Parte do Imposto sobre a Propriedade Territorial Rural - Principal	62.000.000,00	62.000.000,00	3.840.463,74	18.896.230,05
1.7.2.1.51.0.1.00 - Cota-Parte do IPVA - Principal	25.000.000,00	25.000.000,00	3.051.967,29	9.963.948,70
1.7.2.1.52.0.1.00 - Cota-Parte do IPTU - Municípios - Principal	500.000,00	500.000,00	24.233,55	55.638,26
ESTADUAIS	87.500.000,00	87.500.000,00	6.916.684,58	18.896.230,05
1.7.2.1.50.0.1.00 - Cota-Parte do ICMS - Principal	62.000.000,00	62.000.000,00	3.840.463,74	18.896.230,05
1.7.2.1.51.0.1.00 - Cota-Parte do IPVA - Principal	25.000.000,00	25.000.000,00	3.051.967,29	9.963.948,70
1.7.2.1.52.0.1.00 - Cota-Parte do IPTU - Municípios - Principal	500.000,00	500.000,00	24.233,55	55.638,26
RECURSOS ADICIONAIS (100%)	35.395.000,00	35.395.000,00	2.920.765,64	5.763.970,39
RECEITAS	31.895.000,00	31.895.000,00	2.840.914,71	5.589.648,15
02 - Transferência e Convênios Estaduais - Vinculados	520.000,00	520.000,00	807.780,68	818.868,93
02 300.0001 - CONVENIO ESTADUAL	100.000,00	100.000,00	1.992,68	1.992,68
02 300.0001 1.7.2.3.50.0.1.07 - RES.SS.26 DE 16/02/2023-CIRURGIA ELETIVA	100.000,00	100.000,00	1.992,68	1.992,68
02 300.0001 1.7.2.3.50.0.1.08 - Resolucao SS n.º 65 de 30 de maio 2023 - Emenda Imp. 2023.052.48060				
02 300.0001 1.7.2.3.50.0.1.11 - Convênio - Ambulatório e Hospitalar de Média e Alta Complexidade				
02 300.0001 2.4.2.2.50.0.1.01 - Resolucao SS nº 65 de 30 de maio de 2023 - Emenda Imp. 2023.005.47286				
02 300.0001 2.4.2.2.50.0.1.02 - Resolucao SS nº 65 de 30 de maio de 2023 - Emenda Imp. 2023.005.47291				
02 300.0001 2.4.2.2.50.0.1.03 - Resolucao SS nº 65 de 30 de maio de 2023 - Emenda Imp. 2023.062.48450				
02 300.0001 2.4.2.2.50.0.1.04 - FMS INVEST SUS				
02 300.0010 - PROGRAMA DOSE CERTA	20.000,00	20.000,00		
02 300.0010 1.7.2.3.50.0.1.06 - APOIO FINANCEIRO - ATENÇÃO BÁSICA				
02 300.0022 - PROGRAMA DOSE CERTA	20.000,00	20.000,00		
02 300.0022 1.7.2.3.50.0.1.04 - Programa Dose Certa				

[Handwritten signatures and initials in blue ink]



PODER EXECUTIVO

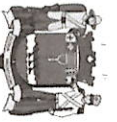
Quadro de Aplicação de Recursos na Saúde

Exercício de 2024

Filtro: Fevereiro/2024

RECEITAS	PREVISÃO	ARRECADADO			
		INICIAL	ATUALIZADA	NO PERÍODO	ATÉ O PERÍODO
02 300.0074 - Programa Aedes Aegypti					
02 300.0074 1.7.2.3.50.0.1.09 - Resolução SS nº 18 - Componente Fixo do IGM SUS	300.000,00	805.788,00	805.788,00	537.192,00	537.192,00
02 301.0000 - Atenção Básica					
02 301.0000 1.7.2.3.50.0.1.05 - Programa Qualis Mais	300.000,00	300.000,00	300.000,00	268.596,00	268.596,00
02 301.0001 - PAB - PROGRAMA ATENÇÃO BÁSICA					
02 301.0001 1.7.2.3.50.0.1.03 - PAB Estadual	50.000,00	50.000,00	50.000,00	11.088,25	11.088,25
02 301.0008 - PROGRAMA SORRIA SP	50.000,00	50.000,00	50.000,00	11.088,25	11.088,25
02 301.0008 1.7.2.3.50.0.1.02 - Programa Sorria SP	50.000,00	50.000,00	50.000,00	11.088,25	11.088,25
02 301.0009 - PROGRAMA Glicemia					
02 301.0009 1.7.2.3.50.0.1.01 - Programa Glicemia	31.375.000,00	31.375.000,00	2.033.134,03	4.770.779,22	4.770.779,22
05 - Transferência e Convênios Federais - Vinculados					
05 300.0002 - CONVENIO FEDERAL					
05 300.0002 1.7.1.3.50.1.1.09 - PROGRAMA DE INFORMATIZAÇÃO DA APS	600.000,00	600.000,00	33.246,41	427.853,22	47.175,00
05 300.0002 1.7.1.3.50.1.1.11 - IMPLEMENTAÇÃO DE POLÍTICAS PARA A REDE CEGONHA	600.000,00	600.000,00	23.800,00		
05 300.0002 1.7.1.3.50.2.1.05 - ATENÇÃO DE MÉDIA E ALTA COMPLEXIDADE AMBULATORIAL E HOSPITALAR	600.000,00	600.000,00	9.446,41	9.446,41	9.446,41
05 300.0002 1.7.1.3.50.5.1.03 - ASSISTÊNCIA FINANCEIRA COMPLEMENTAR AOS ESTADOS, AO DISTRITO FEDERAL E AOS MUNICÍPIOS PARA O	1.000.000,00	1.000.000,00	115.784,00	371.231,81	371.231,81
05 300.0008 - PAB-FIXO					
05 300.0008 1.7.1.3.50.1.1.08 - AGENTES COMUNITÁRIOS DE SAÚDE	1.000.000,00	1.000.000,00	115.784,00	231.568,00	231.568,00
05 300.0008 1.7.1.3.50.1.1.10 - APOIO À MANUTENÇÃO DOS POLOS DE ACADÊMIA DA SAÚDE	1.050.000,00	1.050.000,00	1.050.000,00	3.000,00	3.000,00
05 300.0008 1.7.1.3.50.1.1.12 - INCENMENTO TEMPORÁRIO AO CUSTEIO DOS SERVIÇOS DE ATENÇÃO PRIMÁRIA EM SAÚDE	1.000.000,00	1.000.000,00	1.000.000,00	2.000,00	2.000,00
05 300.0008 1.7.1.3.50.1.1.12 - INCENMENTO TEMPORÁRIO AO CUSTEIO DOS SERVIÇOS DE ATENÇÃO PRIMÁRIA EM SAÚDE	50.000,00	50.000,00	50.000,00	561.079,05	561.079,05
05 301.0001 - PAB - PROGRAMA ATENÇÃO BÁSICA					
05 301.0001 1.7.1.3.50.1.1.02 - PAB Fixo	5.000.000,00	5.000.000,00	339.229,88	2.524.377,78	2.524.377,78
05 301.0001 1.7.1.3.50.1.1.04 - PAB Variável	3.000.000,00	3.000.000,00	292.892,63	650.176,33	650.176,33
05 301.0013 - INCENTIVO FINANCEIRO À ATENÇÃO BÁSICA	1.000.000,00	1.000.000,00	2.000,00	2.000,00	2.000,00
05 301.0013 1.7.1.3.50.1.1.05 - INCENTIVO FINANCEIRO DA APS - CAPTAÇÃO PONDERADA	1.000.000,00	1.000.000,00	2.000,00	2.000,00	2.000,00
05 301.0013 1.7.1.3.50.1.1.06 - INCENTIVO PARA AÇÕES ESTRATÉGICAS	1.000.000,00	1.000.000,00	44.337,25	87.097,28	87.097,28
05 301.0013 1.7.1.3.50.1.1.07 - INCENTIVO FINANCEIRO DA APS - DESEMPENHO	20.500.000,00	20.500.000,00	1.265.457,51	2.811.730,68	2.811.730,68
05 302.0001 - TETO MAC					
05 302.0001 1.7.1.3.50.2.1.02 - Atenção à Saúde da População - Procedimentos do MAC	20.000.000,00	20.000.000,00	978.104,61	2.524.377,78	2.524.377,78
05 302.0001 1.7.1.3.50.2.1.03 - Teto Municipal da Média e Alta Complexidade Ambulatorial	500.000,00	500.000,00	3.268,62	3.268,62	3.268,62
05 302.0001 1.7.1.3.50.2.1.03 - Teto Municipal da Média e Alta Complexidade Ambulatorial	284.084,28	284.084,28	284.084,28	284.084,28	284.084,28
05 302.0001 1.7.1.3.50.2.1.04 - FAEC - REDUÇÃO DAS FILAS DE CIRURGIAS (ELETIVAS)	50.000,00	50.000,00	122.241,00	264.489,00	264.489,00
05 302.0001 1.9.2.2.99.0.1.06 - Restituição Teto MAC 2024	50.000,00	50.000,00	122.241,00	264.489,00	264.489,00
05 302.0004 - CER - CENTRO ESPECIALIZADO EM REABILITAÇÃO					
05 302.0004 1.7.1.3.50.1.1.03 - Saúde Bucal - SB	300.000,00	300.000,00	28.494,70	56.989,40	56.989,40
05 302.0005 - SAMU					
05 302.0005 1.7.1.3.50.2.1.01 - Serviço de Atendimento Móvel as Urgências Samu 192	300.000,00	300.000,00	28.494,70	56.989,40	56.989,40
05 302.0010 - FAEC CIRURGIAS					
05 302.0010 1.7.1.3.50.2.1.07 - FAEC - PRÉ-CIRÚRGICO EM CIRURGIAS PRIORITÁRIAS	200.000,00	200.000,00	9.634,08	19.268,16	19.268,16
05 302.0011 - FAEC TRANSPLANTES					
05 302.0011 1.7.1.3.50.2.1.08 - FAEC - TRANSPLANTES DE ÓRGÃOS, TECIDOS E CELULAS	200.000,00	200.000,00	9.634,08	19.268,16	19.268,16
05 303.0001 - PISO FIXO EM VIGILANCIA EM SAUDE - PVS (VES)					
05 303.0001 1.7.1.3.50.3.1.01 - PISO Fixo de Vigilância Sanitária - Parte Anvisa	200.000,00	200.000,00	9.634,08	19.268,16	19.268,16
05 303.0003 - INC. AS AÇÕES DE VIGILANCIA PREV. E CONT. DAS DST/AIDS E HEPATITE VIRAIS (VE)					
05 303.0003 1.7.1.3.50.3.1.02 - Vigilância Sanitária - Incentivo as Ações de Vigilância e Prevenção contra DST/ AIDS	200.000,00	200.000,00	9.634,08	19.268,16	19.268,16

[Handwritten signatures and initials in blue ink]



PODER EXECUTIVO

Quadro de Aplicação de Recursos na Saúde

Exercício de 2024

Filtro: Fevereiro/2024

RECEITAS	PREVISÃO		ARRECADADO	
	INICIAL	ATUALIZADA	NO PERÍODO	ATÉ O PERÍODO
05 303.0004 - INCIDENTOS PONTUAIS PARA AÇÕES DE SERVIÇOS DE VIGILÂNCIA EM SAÚDE (VES)	500.000,00	500.000,00	14.037,18	28.074,36
05 303.0011 - VIGILÂNCIA EM SAÚDE - INCIDENTO FINANCEIRO PARA EXECUÇÃO DE AÇÕES DE VIGILÂNCIA SANITÁRIA	500.000,00	500.000,00	14.037,18	28.074,36
05 303.0011 - VIGILÂNCIA EM SAÚDE - DESPESAS DIVERSAS				
05 304.0001 - ASSISTÊNCIA FARMACÉUTICA	500.000,00	500.000,00	28.459,84	56.919,68
05 304.0001 - ASSISTÊNCIA FARMACÉUTICA	500.000,00	500.000,00	28.459,84	56.919,68
05 305.0000 - Gestão do SUS	25.000,00	25.000,00		
05 305.0000 - Gestão do SUS	20.000,00	20.000,00		
05 305.0000 - GESTÃO DO SUS - IMPLEMENTAÇÃO DA SEGURANÇA ALIMENTAR E NUTRICIONAL NA SAÚDE	5.000,00	5.000,00		
05 305.0000 - GESTÃO DO SUS - GESTÃO SUS - FORMAÇÃO DE PROFISSIONAIS TÉCNICOS DE SAÚDE E FORTALECIMENTO DAS ESCOLAS				
05 307.0003 - ESTRUTURAÇÃO DA REDE DE SERVIÇOS DE ATENÇÃO BÁSICA DE SAÚDE	650.000,00	650.000,00		
05 307.0003 - ESTRUTURAÇÃO DA REDE DE SERVIÇOS DE ATENÇÃO BÁSICA DE SAÚDE	650.000,00	650.000,00		
05 307.0003 - ESTRUTURAÇÃO DA REDE DE SERVIÇOS DE ATENÇÃO ESPECIALIZADA EM SAÚDE	650.000,00	650.000,00		
05 307.0003 - ESTRUTURAÇÃO DA REDE DE SERVIÇOS DE ATENÇÃO ESPECIALIZADA EM SAÚDE			301,43	498,39
05 307.0003 - ESTRUTURAÇÃO DA REDE DE SERVIÇOS DE ATENÇÃO ESPECIALIZADA EM SAÚDE			301,43	498,39
05 307.0008 - ALTA COMPLEXIDADE FNS				
05 307.0008 - ALTA COMPLEXIDADE FNS				
05 307.0009 - INCREMENTO TEMPORÁRIO CUMPR. METAS				
05 307.0009 - INCREMENTO TEMPORÁRIO CUMPR. METAS				
05 312.0000 - Combate ao Coronavírus - COVID-19				
05 312.0000 - Combate ao Coronavírus - COVID-19				
05 312.0000 - Combate ao Coronavírus (COVID-19) - SCTTE	1.000.000,00	1.000.000,00	76.248,00	220.212,00
05 313.0000 - Transferências provenientes do Governo Federal destinadas ao vencimento dos agentes comunitários de saúde e dos agentes de combate às	1.000.000,00	1.000.000,00	76.248,00	220.212,00
05 313.0000 - Transferências provenientes do Governo Federal destinadas ao vencimento dos agentes comunitários de saúde e dos agentes de combate às				
05 313.0000 - ASSISTÊNCIA FINANCEIRA COMPLEMENTAR AOS MUNICÍPIOS PARA AGENTES DE COMBATE ÀS ENDEMIAS E	3.500.000,00	3.500.000,00	79.850,93	174.322,24
05 313.0000 - ASSISTÊNCIA FINANCEIRA COMPLEMENTAR AOS MUNICÍPIOS PARA AGENTES DE COMBATE ÀS ENDEMIAS E				
RENDIMENTOS DE APLICAÇÕES FINANCEIRAS				
01 - Tesouro				
01 311.0000 - Saúde - Remuneração de Aplicações Financeiras				
01 311.0000 - Saúde - Remuneração de Aplicações Financeiras				
01 311.0000 - Saúde - Remuneração de Aplicações Financeiras - Fundo Municipal de Saúde	2.000.000,00	2.000.000,00	37.445,90	85.433,77
01 311.0000 - Saúde - Remuneração de Aplicações Financeiras - Fundo Municipal de Saúde	2.000.000,00	2.000.000,00	37.445,90	85.433,77
02 - Transferência e Convênios Estaduais - Vinculados				
02 300.0002 - CONVENIO FEDERAL	2.000.000,00	2.000.000,00	37.445,90	85.433,77
02 300.0002 - CONVENIO FEDERAL	2.000.000,00	2.000.000,00	37.445,90	85.433,77
02 300.0002 - CONVENIO FEDERAL	1.500.000,00	1.500.000,00	40.065,34	83.776,44
02 300.0002 - CONVENIO FEDERAL	1.500.000,00	1.500.000,00	40.065,34	83.776,44
05 - Transferência e Convênios Federais - Vinculados				
05 300.0002 - CONVENIO FEDERAL	1.500.000,00	1.500.000,00	40.065,34	83.776,44
05 300.0002 - CONVENIO FEDERAL	1.500.000,00	1.500.000,00	40.065,34	83.776,44
05 300.0002 - CONVENIO FEDERAL	1.500.000,00	1.500.000,00	40.065,34	83.776,44
05 300.0002 - CONVENIO FEDERAL	1.500.000,00	1.500.000,00	40.065,34	83.776,44

[Handwritten signature]

[Handwritten signature]

[Handwritten signature]

[Handwritten signature]

[Handwritten signature]

[Handwritten signature]




PODER EXECUTIVO
Quadro de Aplicação de Recursos na Saúde

Exercício de 2024

Filtro: Fevereiro/2024

DESPESAS GERAIS COM SAÚDE	FUNÇÃO 10 - SAÚDE COM SUBFUNÇÕES TÍPICAS	APLICAÇÃO NA SAÚDE COM RECURSOS PRÓPRIOS	FIXAÇÃO		EMPENHADO		LIQUIDADO		PAGO			
			INICIAL	ATUALIZADA	NO PERÍODO	ATÉ PERÍODO	NO PERÍODO	ATÉ PERÍODO	NO PERÍODO	ATÉ PERÍODO		
10	301	01	000.0000	3.3.50.43.00 - Subvenções Sociais	112.699.415,11	121.390.580,02	7.198.982,41	65.537.824,96	10.121.956,46	17.942.225,97	9.456.826,65	16.074.227,05
10	301	01	000.0000	3.3.90.30.00 - Material de Consumo	62.899.415,11	71.590.580,02	2.997.615,39	55.845.384,41	5.845.709,71	9.548.454,64	5.202.940,29	8.511.390,92
10	301	01	000.0000	3.3.90.36.00 - Outros Serviços de Terceiros - Pessoa Física	32.013.015,11	36.303.015,11	281.158,26	29.261.870,18	2.495.458,95	5.121.413,47	2.341.309,76	4.894.839,28
10	301	01	000.0000	3.3.90.39.00 - Outros Serviços de Terceiros Pessoa Jurídica	8.760.039,16	6.760.039,16	280.178,26	3.559.431,16	328.236,89	494.610,46	211.486,83	305.435,40
10	301	01	000.0000	3.3.90.48.00 - Outros Auxílios Financeiros a Pessoa Física	8.760.039,16	6.760.039,16	280.178,26	3.559.431,16	328.236,89	494.610,46	211.486,83	305.435,40
10	301	01	000.0000	4.4.50.42.00 - Auxílios	10.000,00	10.000,00						
10	301	01	000.0000	4.4.90.51.00 - Obras e Instalações	500.000,00	500.000,00						
10	301	01	000.0000	4.4.90.52.00 - Equipamentos e Material Permanente	485.976,43	485.976,43						
10	301	01	310.0000	310.0000 - Saúde - Geral			280.178,26	3.559.431,16	328.236,89	494.610,46	211.486,83	305.435,40
10	301	01	310.0000	3.3.50.43.00 - Subvenções Sociais			4.775,88	4.775,88	15.237,92	15.237,92	18.350,24	36.700,48
10	301	01	310.0000	3.3.90.30.07 - Gêneros de Alimentação			7.937,12	36.079,12	15.237,92	15.237,92	18.350,24	36.700,48
10	301	01	310.0000	3.3.90.30.09 - Material Farmacológico			86.944,89	163.432,89	56.210,85	56.210,85	7.400,00	12.750,00
10	301	01	310.0000	3.3.90.30.36 - Material Hospitalar			134.917,39	134.917,39				
10	301	01	310.0000	3.3.90.30.37 - Medicamentos Fornecidos Por Decisão Judicial								
10	301	01	310.0000	3.3.90.30.98 - Outros Materiais De Consumo Decorrente De Decisão Judicial			1.922,50	1.922,50	719,00	719,00	40.755,63	40.755,63
10	301	01	310.0000	3.3.90.30.99 - Outros Materiais de Consumo			26.610,00	26.610,00	8.870,00	8.870,00	18.350,24	36.700,48
10	301	01	310.0000	3.3.90.39.77 - Vigilância Ostensiva			9.277,60	9.277,60				
10	301	01	310.0000	3.3.90.39.99 - Outros Serviços de Terceiros-Pessoa Jurídica			36.700,48	977.593,48	56.446,72	56.446,72	7.400,00	12.750,00
10	301	01	310.0000	3.3.90.48.06 - Residência Médica			6.980,00	13.310,00	6.980,00	13.310,00		
10	301	01	310.0000	3.3.90.48.99 - Demais Auxílios Financeiros A Pessoas Físicas				3.848,20				
10	301	01	310.0000	4.4.90.51.91 - Obras em Andamento				90.933,56				
10	301	01	310.0000	4.4.90.52.99 - Outros Materiais Permanentes				25.438.843,62	2.092.423,80	4.514.605,62	2.092.423,80	4.514.605,62
10	302	01	000.0000	000.0000			22.701.975,95	28.991.975,95	2.092.423,80	4.514.605,62	2.092.423,80	4.514.605,62
10	302	01	000.0000	3.3.50.43.00 - Subvenções Sociais			22.701.975,95	28.991.975,95	2.092.423,80	4.514.605,62	2.092.423,80	4.514.605,62
10	302	01	000.0000	4.4.50.42.00 - Auxílios			21.149.975,95	28.439.975,95	2.092.423,80	4.514.605,62	2.092.423,80	4.514.605,62
10	302	01	310.0000	310.0000 - Saúde - Geral			1.552.000,00	552.000,00				
10	302	01	310.0000	3.3.50.43.00 - Subvenções Sociais			300.000,00	300.000,00				
10	302	01	310.0000	3.3.50.43.00 - Subvenções Sociais			300.000,00	300.000,00				
10	303	01	000.0000	000.0000			300.000,00	300.000,00				
10	303	01	000.0000	3.3.50.43.00 - Subvenções Sociais			300.000,00	300.000,00				
10	303	01	310.0000	310.0000 - Saúde - Geral			191.000,00	191.000,00				
10	303	01	310.0000	3.3.50.43.00 - Subvenções Sociais			191.000,00	191.000,00				
10	304	01	000.0000	000.0000			191.000,00	191.000,00				
10	304	01	000.0000	3.3.50.43.00 - Subvenções Sociais			191.000,00	191.000,00				
10	304	01	310.0000	310.0000 - Saúde - Geral			980,00	1.801,49				
10	304	01	310.0000	3.3.50.43.00 - Subvenções Sociais			980,00	1.801,49				

PILORENA



PODER EXECUTIVO
Quadro de Aplicação de Recursos na Saúde

Exercício de 2024

Filtro: Fevereiro/2024

DESPESAS	INICIAL	ATUALIZADA	EMPENHADO		LIQUIDADO		PAGO	
			NO PERÍODO	ATÉ PERÍODO	NO PERÍODO	ATÉ PERÍODO	NO PERÍODO	ATÉ PERÍODO
10 301 05 301.0001 3.3.90.30.04 - Gás Engarrafado				56.343,00	21.106,70		19.360,30	19.360,30
10 301 05 301.0001 3.3.90.30.07 - Gêneros de Alimentação			151.081,50	18.573,60	10.173,60			
10 301 05 301.0001 3.3.90.30.09 - Material Farmacológico			520.956,59	203.630,50	52.549,00		52.549,00	
10 301 05 301.0001 3.3.90.30.10 - Material Odontológico			12.234,55	12.234,55				
10 301 05 301.0001 3.3.90.30.16 - Material de Expediente			15.254,25	33.663,17	7.403,88			
10 301 05 301.0001 3.3.90.30.36 - Material Hospitalar			15.060,40	43.261,99	18.303,21			
10 301 05 301.0001 3.3.90.39.12 - Locação de Máquinas e Equipamentos			528.640,00	528.640,00				1.185,59
10 301 05 301.0001 3.3.90.39.12 - Locação de Máquinas e Equipamentos			995,40	995,40				
10 301 05 301.0001 3.3.90.39.47 - Serviços de Comunicação em Geral			594.771,49	594.771,49				
10 301 05 301.0001 3.3.90.39.50 - Serviço Médico-Hospitalar, Odontológico e Laboratoriais			3.625,00	3.625,00				
10 301 05 301.0001 3.3.90.39.51 - Serviços de Análises e Pesquisas Científicas			20.985,56	20.985,56				
10 301 05 301.0001 3.3.90.39.63 - Serviços Gráficos			20.985,56	20.985,56				
10 301 05 301.0001 3.3.90.39.99 - Outros Serviços de Terceiros-Pessoa Jurídica			136.203,88	136.203,88	73.144,70		73.144,70	
10 301 05 301.0001 4.4.90.52.42 - Mobiliário em Geral			14.300,00	14.300,00				
10 301 05 302.0001 - TETTO MAC			29.033,47	142.956,64	126.439,64		126.439,64	
10 301 05 302.0001 3.3.90.30.07 - Gêneros de Alimentação			3.546,00	3.546,00	3.546,00		3.546,00	
10 301 05 302.0001 3.3.90.30.16 - Material de Expediente			20.097,47	20.097,47	8.970,47		8.970,47	
10 301 05 302.0001 3.3.90.30.35 - Material Laboratorial			113.923,17	113.923,17	113.923,17		113.923,17	
10 301 05 302.0001 3.3.90.30.99 - Outros Materiais de Consumo			5.390,00	5.390,00				
10 301 05 302.0003 - SAÚDE MENTAL (CAPS)			8.073,00	8.073,00				
10 301 05 302.0003 3.3.90.30.07 - Gêneros de Alimentação			8.073,00	8.073,00				
10 301 05 304.0001 - ASSISTÊNCIA FARMACÉUTICA			140.906,60	164.676,60	22.815,20		22.815,20	
10 301 05 304.0001 3.3.90.30.09 - Material Farmacológico			140.906,60	164.676,60	22.815,20		22.815,20	
10 301 05 307.0003 - ESTRUTURAÇÃO DA REDE DE SERVIÇOS DE ATENÇÃO BÁSICA			58.081,01	58.081,01				
10 301 05 307.0003 3.3.90.30.99 - Outros Materiais de Consumo			58.081,01	58.081,01				
10 301 05 307.0003 4.4.90.51.91 - Obras em Andamento								
10 301 05 307.0003 4.4.90.51.99 - Outras Obras e Instalações								
10 301 05 307.0003 4.4.90.52.99 - Outros Materiais Permanentes								
10 301 05 307.0007 - ESTRUTURAÇÃO DA REDE DE SERVIÇOS DE ATENÇÃO			340.317,76	324.960,84	122.057,84		122.057,84	
10 301 05 307.0007 4.4.90.52.08 - Aparelhos, Equipamentos, Utensílios Médico-Odontológico,			2.911,92	2.911,92				
10 301 05 307.0007 4.4.90.52.38 - Máquinas, Ferramentas e Utensílios de Oficina			4.545,00	7.900,00				
10 301 05 307.0007 4.4.90.52.42 - Mobiliário em Geral			7.900,00	7.900,00				
10 301 05 312.0000 - Combate ao Coronavírus - COVID-19			1.090,00	1.090,00				
10 301 05 312.0000 4.4.90.52.08 - Aparelhos, Equipamentos, Utensílios Médico-Odontológico,			1.090,00	1.090,00				
10 301 05 313.0000 - Transferências provenientes do Governo Federal destinadas ao			239.248,66	239.248,66	121.055,85		121.055,85	
10 301 05 313.0000 3.1.90.11.01 - Vencimentos e Salários			239.248,66	239.248,66	121.055,85		121.055,85	
10 302 02 302.0000 - Assistência Hospitalar e Ambulatorial			19.955.400,00	20.411.243,24	18.112.305,83		1.846.048,27	2.377.089,21
10 302 02 302.0000 02 - Assistência Hospitalar e Ambulatorial			250.000,00	1.218.843,24				
10 302 02 302.0000 02 - Transferência e Convênios Estaduais - Vinculados			250.000,00	1.218.843,24				
10 302 02 302.0000 000.0000 - Subvenções Sociais			250.000,00	1.218.843,24				
10 302 02 302.0008 - CONVÊNIOS ESTADUAIS								
10 302 02 302.0008 3.3.50.43.00 - Subvenções Sociais								
10 302 05 302.0008 3.3.50.43.00 - Subvenções Sociais			19.705.400,00	19.192.400,00	16.893.462,59		1.846.048,27	2.377.089,21
10 302 05 302.0008 05 - Transferência e Convênios Federais - Vinculados			19.705.400,00	19.192.400,00	16.893.462,59		1.846.048,27	2.377.089,21
10 302 05 302.0008 05 - Transferência e Convênios Federais - Vinculados								

[Handwritten signature]

[Handwritten signature]

[Handwritten signature]

[Handwritten signature]

[Handwritten signature]



PODER EXECUTIVO
Quadro de Aplicação de Recursos na Saúde

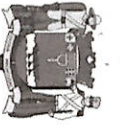
Exercício de 2024

Filtro: Fevereiro/2024

DISPENSAS	FIXAÇÃO		EMPENHADO		LIQUIDADO		PAGO		
	INICIAL	ATUALIZADA	NO PERÍODO	ATÉ PERÍODO	NO PERÍODO	ATÉ PERÍODO	NO PERÍODO	ATÉ PERÍODO	
10 302 05 000.0000	3.1.90.11.00 - Vencimentos e Vantagens Fixas Pessoal Civil	1.375.400,00	1.375.400,00						
10 302 05 000.0000	3.3.50.43.00 - Subvenções Sociais	16.500.000,00	15.450.522,53						
10 302 05 000.0000	3.3.90.14.00 - Diárias - Pessoal Civil	80.000,00	80.000,00						
10 302 05 000.0000	3.3.90.39.00 - Outros Serviços de Terceiros Pessoa Jurídica	1.750.000,00	2.286.477,47						
10 302 05 300.0032	300.0032 - SAÚDE MENTAL - CAPS			70,00	70,00	70,00	70,00	70,00	70,00
10 302 05 300.0032	3.3.90.14.14 - Diárias no País			70,00	70,00	70,00	70,00	70,00	70,00
10 302 0001	302.0001 - TETO MAC								
10 302 05 302.0001	3.3.50.43.00 - Subvenções Sociais								
10 302 05 302.0001	3.3.90.39.50 - Serviço Médico-Hospitalar, Odontológico e Laboratoriais								
10 302 05 302.0001	3.3.90.39.99 - Outros Serviços de Terceiros-Pessoa Jurídica								
10 302 05 302.0002	302.0002 - DIARIAS MAC								
10 302 05 302.0002	3.3.90.14.14 - Diárias no País								
10 302 05 302.0006	302.0006 - CEO								
10 302 05 302.0006	3.3.90.39.50 - Serviço Médico-Hospitalar, Odontológico e Laboratoriais								
10 302 05 302.0006	3.3.90.39.99 - Outros Serviços de Terceiros-Pessoa Jurídica								
10 302 05 302.0009	302.0009 - MAC FOLHA DE PESSOAL (CER)								
10 302 05 302.0009	3.1.90.11.01 - Vencimentos e Salários								
10 302 05 305.0001	305.0001 - GESTÃO DO SUS								
10 302 05 305.0001	3.3.50.43.00 - Subvenções Sociais								
303 - Suporte Profítico e Terapêutico		930.000,00	1.977.000,00	225.625,00	472.625,00	51.000,00	71.000,00	31.000,00	51.000,00
02 - Transferência e Convênios Estaduais - Vinculados		300.000,00	300.000,00						
10 303 02 000.0000	000.0000	300.000,00	300.000,00						
10 303 02 000.0000	3.3.90.30.00 - Material de Consumo	100.000,00	100.000,00						
10 303 02 000.0000	3.3.90.39.00 - Outros Serviços de Terceiros Pessoa Jurídica	100.000,00	100.000,00						
10 303 02 000.0000	4.4.90.52.00 - Equipamentos e Material Permanente	100.000,00	100.000,00						
05 - Transferência e Convênios Federais - Vinculados		630.000,00	1.677.000,00	225.625,00	472.625,00	51.000,00	71.000,00	31.000,00	51.000,00
10 303 05 000.0000	000.0000	630.000,00	1.677.000,00						
10 303 05 000.0000	3.3.50.43.00 - Subvenções Sociais	250.000,00	250.000,00						
10 303 05 000.0000	3.3.90.30.00 - Material de Consumo	10.000,00	236.000,00						
10 303 05 000.0000	3.3.90.36.00 - Outros Serviços de Terceiros - Pessoa Física	70.000,00	705.700,00						
10 303 05 000.0000	3.3.90.39.00 - Outros Serviços de Terceiros Pessoa Jurídica	200.000,00	429.300,00						
10 303 05 000.0000	4.4.90.52.00 - Equipamentos e Material Permanente	100.000,00	56.000,00						
10 303 05 302.0003	302.0003 - SAÚDE MENTAL (CAPS)								
10 303 05 302.0003	3.3.90.36.15 - Locação de Imóveis								
10 303 05 302.0003	3.3.90.39.78 - Limpeza e Conservação								
10 303 05 302.0004	302.0004 - CER - CENTRO ESPECIALIZADO EM REABILITAÇÃO								
10 303 05 302.0004	3.3.90.30.99 - Outros Materiais de Consumo			225.625,00	225.625,00	225.625,00	225.625,00	225.625,00	225.625,00
10 303 05 302.0004	3.3.90.36.15 - Locação de Imóveis								
10 303 05 302.0004	3.3.90.39.78 - Limpeza e Conservação								
10 303 05 302.0005	302.0005 - SAMU								
10 303 05 302.0005	3.3.90.36.15 - Locação de Imóveis								
10 303 05 302.0007	302.0007 - RESIDÊNCIA TERAPÊUTICA								
10 303 05 302.0007	3.3.50.43.00 - Subvenções Sociais								
304 - Vigilância Sanitária		1.133.000,00	1.133.000,00	128.635,74	217.683,78	107.375,02	194.342,38	107.289,34	194.256,70
02 - Transferência e Convênios Estaduais - Vinculados		100.000,00	100.000,00						

PML/ORENA

[Handwritten signatures and initials in blue ink]



PODER EXECUTIVO
Quadro de Aplicação de Recursos na Saúde

Exercício de 2024

Filtro: Fevereiro/2024

DESPESAS			FIXAÇÃO		EMPENHADO		LIQUIDADO		PAGO	
			INICIAL	ATUALIZADA	NO PERÍODO	ATÉ PERÍODO	NO PERÍODO	ATÉ PERÍODO	NO PERÍODO	ATÉ PERÍODO
10	122	01	310.0000	3.1.90.11.01 - Vencimentos e Salários	3.300.637,73	6.512.747,89	3.300.637,73	6.512.747,89	3.300.637,73	6.512.747,89
10	122	01	310.0000	3.1.90.11.47 - Licença Prêmio	27.668,01	32.225,83	26.037,30	30.595,12	26.037,30	30.595,12
10	122	01	310.0000	3.1.90.13.02 - Contribuições Previdenciárias - INSS	783.591,00	1.544.668,98	783.591,00	1.544.668,98	761.401,24	776.181,74
10	122	01	310.0000	3.1.90.94.98 - Indenizações Por Demissão E Com Programas De Incentivos A	24.490,13	82.390,46	24.490,13	82.390,46	24.490,13	82.390,46
10	122	01	310.0000	3.3.90.30.01 - Combustíveis e Lubrificantes Automotivos	22.372,04	505.219,65	23.847,95	38.228,17	30.546,36	30.546,36
10	122	01	310.0000	3.3.90.30.39 - Material p/ Manutenção de Veículos	4.290,60	4.290,60	4.179,60	4.179,60	2.000,00	3.431,19
10	122	01	310.0000	3.3.90.30.99 - Outros Materiais de Consumo	22.018,33	80.511,00	3.431,19	4.862,38	4.743,00	4.743,00
10	122	01	310.0000	3.3.90.36.15 - Locação de Imóveis	2.440,10	2.440,10	6.145,00	10.888,00	4.743,00	4.743,00
10	122	01	310.0000	3.3.90.39.19 - Manutenção e Conservação de Máquinas e Equipamentos	2.440,10	2.440,10	26.399,93	26.399,93	26.399,93	26.399,93
10	122	01	310.0000	3.3.90.39.19 - Manutenção e Conservação de Veículos	229.071,89	337.500,00	14.144,58	33.284,32	19.139,74	19.139,74
10	122	01	310.0000	3.3.90.39.43 - Serviços de Energia Elétrica	337.500,00	61.296,14	4.851,41	4.851,41	13.230,00	13.230,00
10	122	01	310.0000	3.3.90.39.44 - Serviços de Água e Esgoto	61.296,14	26.213,33	4.851,41	13.230,00	19.467,41	19.467,41
10	122	01	310.0000	3.3.90.39.47 - Serviços de Comunicação em Geral	26.213,33	37.227,12	19.467,41	37.227,12	19.467,41	37.227,12
10	122	01	310.0000	3.3.90.39.58 - Serviços de Telecomunicações	37.227,12	6.030,00	369,15	589,95	369,15	589,95
10	122	01	310.0000	3.3.90.39.72 - Vale-Transporte	19.467,41	18.660,94	369,15	589,95	369,15	589,95
10	122	01	310.0000	3.3.90.39.81 - Serviços Bancários	15.000,00	18.660,94	369,15	589,95	369,15	589,95
10	122	01	310.0000	3.3.90.39.90 - Serviços de Publicidade Legal	1.410,00	167.556,25	25.424,37	49.628,00	25.424,37	25.613,63
10	122	01	310.0000	3.3.90.39.99 - Outros Serviços de Terceiros-Pessoa Jurídica	1.410,00	167.556,25	25.424,37	49.628,00	25.424,37	25.613,63


[Handwritten signature]

[Handwritten signature]

[Handwritten signature]

[Handwritten signature]

[Handwritten signature]



PODER EXECUTIVO
Quadro de Aplicação de Recursos na Saúde

Exercício de 2024

Filtro: Fevereiro/2024

RESUMO DA APLICAÇÃO DOS RECURSOS PRÓPRIOS NO QUADRO DE APLICAÇÃO NA SAÚDE

RECEITAS DE IMPOSTOS E TRANSFERÊNCIAS PRÓPRIAS TRANSFERÊNCIAS	ARRECADADAÇÃO		APLICAÇÃO MÍNIMA CONSTITUCIONAL 15% DO TOTAL DA RECEITA BRUTA DE IMPOSTOS		VALOR A APLICAR	
	NO PERÍODO	ACUMULADO	NO PERÍODO	ACUMULADO	NO PERÍODO	ACUMULADO
	21.774.669,55	45.105.193,29			3.266.200,43	6.765.778,99
	6.293.271,87	11.341.626,40				
	15.481.397,68	33.763.566,89				

DESPESAS PRÓPRIAS DA SAÚDE	EMPENHADA		LIQUIDADADA		PAGA	
	NO PERÍODO	ACUMULADO	NO PERÍODO	ACUMULADO	NO PERÍODO	ACUMULADO
VALOR	%	VALOR	%	VALOR	%	VALOR
DESPESAS BRUTAS APLICADAS NA SAÚDE						
(A) TOTAL DAS DESPESAS PRÓPRIAS APLICADAS NA SAÚDE	4.482.525,28	20,59	6.771.705,70	31,10	12.457.675,41	27,62
DESPESAS PRÓPRIAS APLICADAS NA SAÚDE	4.482.525,28	20,59	6.771.705,70	31,10	12.457.675,41	27,62

(B) (-) DEDUÇÕES DESPESAS COM APOSENTADORIAS (3.1.90.01) DESPESAS COM PENSÕES (3.1.90.03)	DEDUÇÕES DAS DESPESAS		DESPESAS LÍQUIDAS APLICADAS NA SAÚDE	
	NO PERÍODO	ACUMULADO	NO PERÍODO	ACUMULADO
VALOR	%	VALOR	%	VALOR
	0,00	0,00	0,00	0,00
	0,00	0,00	0,00	0,00
	0,00	0,00	0,00	0,00
(C)=(A-B) TOTAL DAS DESPESAS LÍQUIDAS APLICADAS NA SAÚDE	4.482.525,28	20,59	6.771.705,70	31,10
DESPESAS LÍQUIDAS APLICADAS NA SAÚDE	4.482.525,28	20,59	6.771.705,70	31,10

