



CONSELHO MUNICIPAL DE SAÚDE

Resolução 327/2024

Dispõe sobre a aprovação do Relatório Anual de Gestão de 2023.

Considerando a Lei nº 8.080, de 19 de setembro de 1990, pela Lei nº 8.142, de 28 de dezembro de 1990, e Lei Municipal 1980 de 09 de junho de 1992.

Considerando o Plenário do Conselho Municipal de Saúde de Lorena realizado tricentésima sexagésima sexta reunião ordinária do Conselho Municipal de Saúde de Lorena, realizada na data de 03/04/2024.

Resolve:

Art. 1º - Dispõe sobre a aprovação do Relatório Anual de Gestão de 2023.

Art. 2º - Essa Resolução entra em vigor na data de sua publicação.

Art.3º - Revogam-se as disposições em contrário.

Adailton José Pinto
Presidente do Conselho Municipal de Saúde de Lorena e
Secretário Municipal de Saúde

Lorena, 08 de abril de 2024.

Homologo essa resolução em 10/04 de 2024.

Sylvio Ballerini
Prefeito Municipal

REPÚBLICA FEDERATIVA DO BRASIL
ESTADO: SAO PAULO
MUNICÍPIO: LORENA

Relatório Anual de Gestão 2023

ADALTON JOSE PINTO
Secretário(a) de Saúde

Sumário

1. Identificação

- 1.1. Informações Territoriais
- 1.2. Secretaria de Saúde
- 1.3. Informações de Gestão
- 1.4. Plano de Saúde
- 1.5. Plano de Saúde
- 1.6. Informações sobre Regionalização
- 1.7. Conselho de Saúde
- 1.8. Cosa Legislativa

2. Introdução

3. Dados Demográficos e de Mortimortalidade

- 3.1. População estimada por sexo e faixa etária
- 3.2. Mortalidade
- 3.3. Principais causas de internação
- 3.4. Mortalidade por grupos de causas

4. Dados da Produção de Serviços no SUS

- 4.1. Produção de Atenção Básica
- 4.2. Produção de Urgência e Emergência por Grupo de Procedimentos
- 4.3. Produção de Atenção Hospitalar por Grupo de Procedimentos
- 4.4. Produção de Atenção Ambulatorial Especializada e Hospitalar por Grupo de Procedimentos
- 4.5. Produção de Assistência Farmacêutica
- 4.6. Produção de Vigilância em Saúde por Grupo de Procedimentos

5. Rede Física Prestadora de Serviços no SUS

- 5.1. Por tipo de estabelecimento e gestão
- 5.2. Por natureza jurídica
- 5.3. Capacidade em saúde

6. Profissionais de Saúde Trabalhando no SUS

7. Programação Anual de Saúde - PAS

- 7.1. Diretrizes, objetivos, metas e indicadores

8. Indicadores de Faturação Interfederativa

9. Execução Orçamentária e Financeira

- 9.1. Execução da programação por fonte de recursos, subfunção e categoria econômica
- 9.2. Indicadores financeiros
- 9.3. Balanço Resumido da Execução Orçamentária (BREQ)
- 9.4. Execução orçamentária e financeira de recursos federais transferidos por fundo e fundo, segundo bloco de funcionamento e programa de trabalho
- 9.5. Covid 19 - Repasse União
- 9.6. Covid 19 - Recursos Próprios
- 9.7. Covid 19 - Repasse Estadual

10. Auditorias

11. Análises e Considerações Gerais

12. Recomendações para o Próximo Exercício

1. Identificação

1.1. Informações Territoriais

UF	SP
Município	LDRENA
Região de Saúde	Círculo da Fé e Vale Histórico
Área	413,78 Km²
População	84.855 Hab
Densidade Populacional	204 Hab/Km²

Fonte: Departamento de Informática do SUS (DATASUS)
Data da consulta: 25/03/2024

1.2. Secretaria de Saúde

Nome do Órgão	SECRETARIA MUNICIPAL DE SAUDE
Número CHES	6582125
CNPJ	A informação não foi identificada na base de dados
CNPJ da Mantenedora	47563739000175
Endereço	RUA BENEDITO MARCONDES DE MOURA SOBRINHO 38 2 ANDAR
Email	saude@ldrena.sp.gov.br
Telefone	(12)3159-3300

Fonte: Cadastro Nacional de Estabelecimentos de Saúde (CNEC)
Data da consulta: 25/03/2024

1.3. Informações da Gestão

Prefeito(a)	SYLVIO BALLERINI
Secretário(a) de Saúde em Exercício	ADALTON JOSE PINTO
E-mail secretário(a)	saude@ldrena.sp.gov.br
Telefone secretário(a)	1231593300

Fonte: Sistema de Informações sobre Orçamentos Públicos em Saúde (SIOPS)
Data da consulta: 25/03/2024

1.4. Fundo de Saúde

Instrumento de criação	LEI
Data de criação	06/1992
CNPJ	10.072.126/0001-00
Natureza Jurídica	FUNDO PUBLICO DA ADMINISTRACAO DIRETA MUNICIPAL
Nome do Gestor do Fundo	Adalton José Pinto

Fonte: Sistema de Informações sobre Orçamentos Públicos em Saúde (SIOPS)
Data da consulta: 25/03/2024

1.5. Plano de Saúde

Período do Plano de Saúde	2022-2025
Status do Plano	Aprovado

Fonte: Departamento de Informática do SUS (DATASUS)
Data da consulta: 17/03/2023

1.6. Informações sobre Regionalização

Região de Saúde: Circuito da Fé e Vale Histórico

Município	Área (Km²)	População (Hab)	Densidade
APARECIDA		120.935	32569
ARAPEÍ		155.707	2330
AREIAS		306.566	3577
BANANAL		616.32	6960
CACHOEIRA PAULISTA		287.837	31564

CANAS	55.494	4931	90,18
CRUZEIRO	394.572	74961	246,32
CUNHA	1407.172	22110	15,71
GUARATINGUETÁ	751.443	118044	157,09
LAVRINHAS	166.86	7171	42,98
LORENA	413.776	84855	205,07
POUETE	175.891	12490	71,01
POTIM	44.651	20392	456,76
QUELUZ	249.408	9159	36,72
ROSEIRA	130.19	10832	83,20
SILVEIRAS	414.698	6186	14,92
SÃO JOSÉ DO BARRERO	570.029	3853	6,75

Fonte: Departamento de Informática do SUS (DATASUS)
 Ano de referência: 2022

1.7. Conselho de Saúde

Instramento Legal de Criação	LI	
Endereço	Rua Benedito Marcondes de Moura Soares	
E-mail		
Telefone		
Nome do Presidente	Adilson José Pinto	
Número de conselheiros por segmento	Usuários	12
	Governo	5
	Trabalhadores	6
	Prestadores	0

Fonte: Sistema de Informações sobre Orçamentos Públicos em Saúde (SIOPS)
 Ano de referência:

1.8. Casa Legislativa

1ª RDQA	2ª RDQA	3ª RDQA
Data de Apresentação na Casa Legislativa	Data de Apresentação na Casa Legislativa	Data de Apresentação na Casa Legislativa
25/05/2022	25/05/2023	27/05/2024

• Considerações

MANUTENEDORA CNPJ: 47.503.739/0001-75

2. Introdução

- Análises e Considerações sobre Introdução

O Relatório Anual de Gestão é o instrumento de acompanhamento da execução anual e permite ao gestor apresentar os resultados alcançados com a execução da Programação Anual de Saúde orientando eventuais redirecionamentos que se fizerem necessários no Plano de Saúde.

3. Dados Demográficos e de Morbimortalidade

A disponibilização dos dados do SIMASC, SIM e SIH, no DGMF, depende do prazo de publicação, respectivamente, pelos DAE/MS/SAES e DRAC/SAES

3.1. População estimada por sexo e faixa etária

Período: 2021

Faixa Etária	Masculino	Feminino	Total
0 a 4 anos	3043	2905	5948
5 a 9 anos	3096	2936	6032
10 a 14 anos	2911	2777	5688
15 a 19 anos	2834	2809	5643
20 a 29 anos	6327	6454	12781
30 a 39 anos	7127	7177	14304
40 a 49 anos	6074	6556	12630
50 a 59 anos	5142	5730	10872
60 a 69 anos	3970	4597	8567
70 a 79 anos	1978	2612	4590
80 anos e mais	808	1469	2277
Total	43310	46222	89532

Fonte: Estimativas preliminares elaboradas pelo Ministério da Saúde/SVS/DASH/COAC (DataSUS/Tablet)
Data da consulta: 25/03/2024.

3.2. Nascidos Vivos

Número de nascidos vivos por residência da mãe:

Unidade Federação	2019	2020	2021	2022
LORENA	1098	1049	1101	1028

Fonte: Sistema de Informações sobre Nascidos Vivos (SINASC/SVS/DASH/SIMASC)
Data da consulta: 25/03/2024.

3.3. Principais causas de internação

Morbidade Hospitalar de residentes, segundo capítulo da CID-10.

Capítulo CID-10	2019	2020	2021	2022	2023
I. Algumas doenças infecciosas e parasitárias	250	232	819	281	211
II. Neoplasias (tumores)	401	422	509	547	604
III. Doenças sangue órgãos hemat e transt imunitár	73	88	77	64	56
IV. Doenças endócrinas nutricionais e metabólicas	121	122	132	127	146
V. Transtornos mentais e comportamentais	127	59	68	44	23
VI. Doenças do sistema nervoso	59	53	78	60	45
VII. Doenças do olho e anexos	144	48	45	82	166
VIII. Doenças do ouvido e da apófise mastóide	8	6	12	10	14
IX. Doenças do aparelho circulatório	894	545	588	866	621
X. Doenças do aparelho respiratório	597	467	444	596	656
XI. Doenças do aparelho digestivo	672	407	432	564	543
XII. Doenças da pele e do tecido subcutâneo	103	84	107	129	141
XIII. Doenças sist osteomuscular e tec conjuntivo	95	67	54	53	76
XIV. Doenças do aparelho geniturinário	582	390	410	577	652
XV. Gravidez parto e puerpério	1097	1003	1029	893	865
XVI. Algumas afec originadas no período perinatal	159	158	120	114	127
XVII. Mal cong deformid e anomalias cromossômicas	44	21	28	39	44
XVIII. Sint sinais e achad anom ex clín e laborat	124	297	170	264	211
XIX. Lesões enven e alg out conseq causas externas	408	402	427	464	540

XX. Causas externas de morbidade e mortalidade	-	-	-	-	-
XXI. Contatos com serviços de saúde	29	34	38	72	77
CID 10* Revisão não disponível ou não preenchida	-	-	-	-	-
Total	5867	4905	5587	5646	5828

Fonte: Sistema de Informações Hospitalares do SUS (SIH/SUS)
Data da consulta: 25/03/2024

Obs.: A atualização dos valores relativos ao último período ocorre simultaneamente ao carregamento dos dados no Tabnet/DATAVIZ.

3.4. Mortalidade por grupos de causas

Mortalidade de residentes, segundo capítulo CID-10

Capítulo CID-10	2019	2020	2021	2022
I. Algumas doenças infecciosas e parasitárias	26	58	232	87
II. Neoplasias (tumores)	117	125	123	126
III. Doenças sangue, órgãos hemat e trans imunitár	5	-	1	4
IV. Doenças endócrinas, nutricionais e metabólicas	51	50	49	34
V. Transtornos mentais e comportamentais	2	9	2	1
VI. Doenças do sistema nervoso	29	29	20	27
VII. Doenças do olho e anexos	-	-	-	-
VIII. Doenças do ouvido e da apófise mastóide	-	-	-	-
IX. Doenças do aparelho circulatório	173	170	187	210
X. Doenças do aparelho respiratório	84	66	71	98
XI. Doenças do aparelho digestivo	27	43	27	25
XII. Doenças da pele e do tecido subcutâneo	2	2	2	5
XIII. Doenças sist. osteomuscular e tec. conjuntivo	5	1	2	1
XIV. Doenças do aparelho geniturinário	36	38	34	59
XV. Gravidez, parto e puerpério	-	-	-	2
XVI. Algumas afec. originadas no período perinatal	7	6	6	11
XVII. Malf. cong. deformid. e anomalias cromossômicas	7	3	5	2
XVIII. Sint. sinais e achad. anorm. ex. clín. e laborat.	64	72	65	94
XIX. Lesões enven. e alg. out. consec. causas externas	-	-	-	-
XX. Causas externas de morbidade e mortalidade	42	47	42	61
XXI. Contatos com serviços de saúde	-	-	-	-
XXII. Códigos para propósitos especiais	-	-	-	-
Total	677	719	868	847

Fonte: Sistema de Informações sobre Mortalidade (SIM/SISCORAE/SIM-TABNET)
Data da consulta: 25/03/2024

• Análises e Considerações sobre Dados Demográficos e de Morbimortalidade

Diante dos dados epidemiológicos das 10 maiores causas de morbidade e mortalidade, declaram a relevância do fortalecimento da Atenção Básica.

4. Dados da Produção de Serviços no SUS

A disponibilização dos dados do SIS AB, SIA e SIB, no DIGSP, depende do prazo de publicação, respectivamente, pelos DESP/SAPS e DPAC/ARES

4.1. Produção de Atenção Básica

Tipo de Produção	Quantidade
Visita Domiciliar	63.318
Atendimento Individual	83.923
Procedimento	190.714
Atendimento Odontológico	11.010

Fonte: Sistema de Informação em Saúde para a Atenção Básica - SISAB

4.2. Produção de Urgência e Emergência por Grupo de Procedimentos

Caráter de atendimento: Urgência

Grupo procedimento	Sistema de Informações Ambulatoriais		Sistema de Informações Hospitalares	
	Qtd. aprovada	Valor aprovado	AIH Pagas	Valor total
01 Ações de promoção e prevenção em saúde	-	-	-	-
02 Procedimentos com finalidade diagnóstica	15646	1010164,83	-	-
03 Procedimentos clínicos	54174	11925,99	3587	5743410,39
04 Procedimentos cirúrgicos	7363	63279,77	2056	2045454,69
05 Transplantes de órgãos, tecidos e células	-	-	2	3440,00
06 Medicamentos	-	-	-	-
07 Órteses, próteses e materiais especiais	-	-	-	-
08 Ações complementares da atenção à saúde	-	-	-	-
Total	72183	1085370,59	5645	7793304,99

Fonte: Sistema de Informações Ambulatoriais do SUS (SIASUS) e Sistema de Informações Hospitalares do SUS (SIS/HIS)
Data de consulta: 25/03/2024

4.3. Produção de Atenção Psicossocial por Forma de Organização

Sistema de Informações Ambulatoriais			
Forma de Organização	Qtd. aprovada	Valor aprovado	
030108 Atendimento/companhamento psicossocial	5718	7079,74	

Sistema de Informações Hospitalares			
Forma de Organização	AIH Pagas	Valor total	

Fonte: Sistema de Informações Ambulatoriais do SUS (SIASUS) e Sistema de Informações Hospitalares do SUS (SIS/HIS)
Data de consulta: 25/03/2024

4.4. Produção de Atenção Ambulatorial Especializada e Hospitalar por Grupo de Procedimentos

Grupo procedimento	Sistema de Informações Ambulatoriais		Sistema de Informações Hospitalares	
	Qtd. aprovada	Valor aprovado	AIH Pagas	Valor total
01 Ações de promoção e prevenção em saúde	8412	-	-	-
02 Procedimentos com finalidade diagnóstica	468209	3087795,75	-	-
03 Procedimentos clínicos	533014	2329989,04	3592	5740295,94
04 Procedimentos cirúrgicos	10627	151611,14	2211	2218995,24
05 Transplantes de órgãos, tecidos e células	-	-	2	3440,00
06 Medicamentos	-	-	-	-
07 Órteses, próteses e materiais especiais	662	95902,05	-	-
08 Ações complementares da atenção à saúde	-	-	-	-
Total	1021824	6445297,98	5805	7971731,18

4.5. Produção de Assistência Farmacêutica

Esse item refere-se ao componente especializado da assistência farmacêutica, sob gestão da esfera estadual. Portanto, não há produção sob gestão municipal.

4.6. Produção de Vigilância em Saúde por Grupo de Procedimentos

Financiamento: Vigilância em Saúde

Grupo procedimento	Sistema de Informações Ambulatoriais	
	Qtd. aprovada	Valor aprovado
01 Ações de promoção e prevenção em saúde	736	-
02 Procedimentos com finalidade diagnóstica	2686	-
Total	3422	-

Fonte: Sistema de Informações Ambulatoriais do SUS (SIAGSUS)

Data de consulta: 25/03/2024.

• Análises e Considerações sobre Dados da Produção de Serviços no SUS

As informações de faturamento ainda apresentam incongruências, quer seja na especificação da aprovação por parte do Ministério da Saúde que contemple o fisco por uma lógica inadequada quanto a uma interface ao teto estabelecido como pelas dificuldades de coleta de dados ainda por sistemas frágeis.

5. Rede Física Prestadora de Serviços ao SUS

5.1. Por tipo de estabelecimento e gestão

A disponibilização dos dados do SCNES, no DGMF, depende do prazo de publicação pelo DNAC/SACS.

Período 12/2023

Rede física de estabelecimentos de saúde por tipo de estabelecimentos				
Tipo de Estabelecimento	Dupla	Estadual	Municipal	Total
HOSPITAL GERAL	0	0	1	1
CONSULTORIO ISOLADO	0	0	2	2
POLO ACADEMIA DA SAUDE	0	0	1	1
UNIDADE MOVEL DE NIVEL PRE-HOSPITALAR NA AREA DE URGENCIA	0	0	1	1
CENTRAL DE GESTAO EM SAUDE	0	0	1	1
CENTRO DE SAUDE/UNIDADE BASICA	0	0	17	17
CLINICA/CENTRO DE ESPECIALIDADE	0	1	7	8
FARMACIA	0	0	1	1
UNIDADE DE APOIO DIAGNOSE E TERAPIA (SADT ISOLADO)	0	0	5	5
CENTRO DE ATENCAO PSICOSSOCIAL	0	0	1	1
Total	0	1	37	38

Observação: Os dados apresentados referem-se ao número de estabelecimentos de saúde públicos ou prestadores de serviços ao SUS.

Fonte: Cadastro Nacional de Estabelecimentos de Saúde (CNES)

Data de consulta: 25/03/2024.

5.2. Por natureza jurídica

Período 12/2023

Rede física de estabelecimentos de saúde por natureza jurídica				
Natureza Jurídica	Municipal	Estadual	Dupla	Total
ADMINISTRACAO PUBLICA				
ORGAO PUBLICO DO PODER EXECUTIVO ESTADUAL OU DO DISTRITO FEDERAL	0	1	0	1
MUNICIPIO	29	0	0	29
ENTIDADES EMPRESARIAIS				
SOCIEDADE EMPRESARIA LIMITADA	4	0	0	4
SOCIEDADE SIMPLES LIMITADA	1	0	0	1
ENTIDADES SEM FINS LUCRATIVOS				
ASSOCIACAO PRIVADA	3	0	0	3
PESSOAS FISICAS				
Total	37	1	0	38

Observação: Os dados apresentados referem-se ao número de estabelecimentos de saúde públicos ou prestadores de serviços ao SUS.

Fonte: Cadastro Nacional de Estabelecimentos de Saúde (CNES)

Data de consulta: 25/03/2024.

5.3. Consórcios em saúde

Dento não está vinculado a consórcio público em saúde

• Análises e Considerações sobre Rede Física Prestadora de Serviços ao SUS

Observa-se que o município conta com uma gama significativa de serviços de saúde entre privado e público.

6. Profissionais de Saúde Trabalhando no SUS

A disponibilização dos dados do SCRES, no DGMP, depende do prazo de publicação pelo DRAC/SMES.

Período 02/2023

Postos de trabalho ocupados, por ocupação e forma de contratação						
Adm. do Estabelecimento	Formas de contratação	CBOs médicos	CBOs enfermeiro	CBOs (outros) nível superior	CBOs (outros) nível médio	CBOs ACS
Pública (N) grupo 1)	Bolsistas (07)	8	0	0	0	0
	Estatutários e empregados públicos (0101, 0102)	53	40	128	209	43
	Intermediadas por outra entidade (08)	0	1	1	12	0
Privada (N) grupos 2, 4 e 5)	Autônomos (0209, 0210)	9	0	3	0	0
	Colecionistas (0105)	0	0	0	10	0
	Informais (09)	3	0	0	0	0
Sem Fins Lucrativos (N) grupo 3)	Autônomos (0209, 0210)	274	1	27	0	0
	Colecionistas (0105)	1	3	0	0	0

Postos de trabalho ocupados, por Contrato Temporário e Cargos em Comissão						
Adm. do Estabelecimento	Formas de contratação	CBOs médicos	CBOs enfermeiro	CBOs (outros) nível superior	CBOs (outros) nível médio	CBOs ACS
Pública (N) grupo 1)	Contratos temporários e cargos em comissão (010301, 010302, 0104)	8	0	5	6	1
Privada (N) grupos 2, 4 e 5)	Contratos temporários e cargos em comissão (010301, 010302, 0104)	5	0	0	0	0
Sem Fins Lucrativos (N) grupo 3)	Contratos temporários e cargos em comissão (010301, 010302, 0104)	0	89	22	371	0

Fonte: Cadastro Nacional de Estabelecimentos de Saúde (CNES)
Data de consulta: 25/03/2024.

Postos de trabalho ocupados, por ocupação e forma de contratação						
Adm. do Estabelecimento	Formas de contratação	2019	2020	2021	2022	
Privada (N) grupos 2, 4 e 5)	Autônomos (0209, 0210)	17	17	11	11	
	Colecionistas (0105)	15	15	14	13	
	Informais (09)	3	3	5	3	
Pública (N) grupo 1)	Autônomos (0209, 0210)	0	0	0	1	
	Estatutários e empregados públicos (0101, 0102)	630	618	633	639	
	Intermediadas por outra entidade (08)	0	0	12	17	
	Residentes e estagiários (05, 06)	3	1	5	5	
Sem fins lucrativos (N) grupo 3)	Autônomos (0209, 0210)	320	390	456	319	
	Colecionistas (0105)	2	13	11	15	

Postos de trabalho ocupados, por Contrato Temporário e Cargos em Comissão						
Adm. do Estabelecimento	Formas de contratação	2019	2020	2021	2022	
Privada (N) grupos 2, 4 e 5)	Contratos temporários e cargos em comissão (010301, 010302, 0104)	0	0	5	5	
Pública (N) grupo 1)	Contratos temporários e cargos em comissão (010301, 010302, 0104)	19	16	12	19	
Sem fins lucrativos (N) grupo 3)	Contratos temporários e cargos em comissão (010301, 010302, 0104)	378	467	573	481	

Fonte: Cadastro Nacional de Estabelecimentos de Saúde (CNES)
Data de consulta: 25/03/2024.

• Análises e Considerações sobre Profissionais de Saúde Trabalhando no SUS

É de relevância a observação quanto ao fato de a municipalidade cumprir o rito de concursos públicos e não terceirização de serviços, qualificando assim a equipe técnica em sua vinculação.

7. Programação Anual de Saúde - PAS

7.1. Diretrizes, objetivos, metas e indicadores

DIRETRIZ Nº 1 - APERFEIÇOAR O ACESSO E A QUALIDADE DA ATENÇÃO BÁSICA

OBJETIVO Nº 1.1 - AMPLIAR E QUALIFICAR O ACESSO AOS SERVIÇOS DE SAÚDE DE QUALIDADE, EM TEMPO ADEQUADO, COM ÊNFASE NA HUMANIZAÇÃO, EQUIDADE E NO ATENDIMENTO DAS NECESSIDADES DE SAÚDE, APRIMORANDO A POLÍTICA DE ATENÇÃO BÁSICA.

Descrição da Meta	Indicador para monitoramento e avaliação da meta	Unidade de medida	Ano - Linha-Base	Linha-base	Meta Plano(2022-2025)	Meta 2023	Unidade de medida - Meta	Resultado Anual	% meta alcançada da PAS
1. FOMENTAR A CAPACITAÇÃO CONTINUADA DE SERVIDORES	PERCENTUAL DE SERVIDORES CAPACITADOS (Pelo menos uma capacitação realizada durante o ano).	Porcentual	2021	100,00	100,00	100,00	Porcentual	100,00	100,00
Ação Nº 1 - PROMOVER A CAPACITAÇÃO CONTINUADA DO COLABORADORES									
2. EXPANSÃO DE EQUIPE DE SAÚDE DA FAMÍLIA	QUANTIDADE DE EXPANSÃO DE EQUIPE DE SAÚDE DA FAMÍLIA.	Número	2021	10	1	1	Número	0	0
Ação Nº 1 - QUANTIDADE DE EXPANSÃO DE EQUIPE DE SAÚDE DA FAMÍLIA									
3. AMPLIAÇÃO DO PROGRAMA ESTRATÉGIA SAÚDE DA FAMÍLIA.	QUANTIDADE DE AMPLIAÇÃO DO PROGRAMA ESTRATÉGIA SAÚDE DA FAMÍLIA.	Número	2021	11	1	1	Número	0	0
Ação Nº 1 - QUANTIDADE DE EXPANSÃO DE EQUIPE DE SAÚDE DA FAMÍLIA									
4. IMPLANTAÇÃO DO PROGRAMA DE AGENTES COMUNITÁRIOS DE SAÚDE	QUANTIDADE AGENTES COMUNITÁRIOS CONTRATADOS.	Número	2021	48	22	22	Número	0	0
Ação Nº 1 - QUANTIDADE DE AGENTES COMUNITÁRIOS CONTRATADOS									
5. EXPANSÃO DE EQUIPE DE SAÚDE BUCAL	QUANTIDADE DE EXPANSÃO DE EQUIPES EM SAÚDE BUCAL	Número	2021	10	2	Não programada	Número		
6. IMPLANTAÇÃO DO PROGRAMA CUIDADOS PALIATIVOS	QUANTIDADE DE IMPLANTAÇÃO DE EQUIPE DE CUIDADOS PALIATIVOS	Número	2021	0	1	Não programada	Número		
7. MANTER O CONTRATO COM O SERVIÇO DE OXIGENOTERAPIA DOMICILIAR	PERCENTUAL DE PACIENTES ATENDIDOS PELO SERVIÇO DE OXIGENOTERAPIA DOMICILIAR	Porcentual	2021	100,00	100,00	100,00	Porcentual	100,00	100,00
Ação Nº 1 - MANTER O CONTRATO COM O SERVIÇO DE OXIGENOTERAPIA									

OBJETIVO Nº 1.2 - MANTER E AMPLIAR AS UNIDADES DA ATENÇÃO BÁSICA, GARANTINDO O SEU PLENO FUNCIONAMENTO (Ampliações e manutenção predial e aquisição de equipamentos médico-hospitalares e de informática)

Descrição da Meta	Indicador para monitoramento e avaliação da meta	Unidade de medida	Ano - Linha-Base	Linha-base	Meta Plano(2022-2025)	Meta 2023	Unidade de medida - Meta	Resultado Anual	% meta alcançada da PAS
1. CONSTRUIR UNIDADE DE SAÚDE - ATENÇÃO BÁSICA	CONSTRUÇÃO DE UNIDADE DE SAÚDE	Número	2021	23	1	1	Número	1,00	100,00
Ação Nº 1 - CONSTRUIR UMA UNIDADE DE SAÚDE									
2. AMPLIAÇÃO DE UNIDADE BÁSICA DE SAÚDE	QUANTIDADE DE UNIDADES DE SAÚDE AMPLIADAS.	Número	2021	0	2	1	Número	1,00	100,00
Ação Nº 1 - QUANTIDADE DE UNIDADES DE SAÚDE AMPLIADAS									
3. MANUTENÇÃO DE EDIFICAÇÕES NA ATENÇÃO BÁSICA PARA ATENDIMENTO A LEGISLAÇÃO VIGENTE.	PERCENTUAL DE MANUTENÇÃO REALIZADAS NAS UNIDADES DE SAÚDE.	Porcentual	2021	10,00	100,00	50,00	Porcentual	25,50	25,50
Ação Nº 1 - PERCENTUAL DE MANUTENÇÃO REALIZADAS NAS UNIDADES DE SAÚDE									

4. AQUISIÇÃO DE MOBILIÁRIOS PARA ATENÇÃO BÁSICA	PERCENTUAL DE AQUISIÇÃO DE MOBILIÁRIO PARA A ATENÇÃO BÁSICA	Percentual	2021		100,00	25,00	Percentual	25,00	100,00
Ação Nº 1 - PERCENTUAL DE AQUISIÇÃO DE MOBILIÁRIO PARA A ATENÇÃO BÁSICA									
5. AQUISIÇÃO DE EQUIPAMENTOS DE INFORMÁTICA (Notebook)	QUANTIDADE DE EQUIPAMENTOS DE INFORMÁTICA ADQUIRIDO.	Número	2021	50	120	60	Número	101,00	168,33
Ação Nº 1 - QUANTIDADE DE EQUIPAMENTOS DE INFORMÁTICA ADQUIRIDO.									
6. AQUISIÇÃO DE AUTOMÓVEL (01 pick-up e 02 automóveis de passeio)	QUANTIDADE DE VEÍCULOS ADQUIRIDOS.	Número	2021	3	3	Não programado	Número		
7. AQUISIÇÃO DE EQUIPAMENTOS MÉDICO-HOSPITALAR PARA UNIDADES DE SAÚDE DA ATENÇÃO BÁSICA	PERCENTUAL DE EQUIPAMENTOS ADQUIRIDOS	Percentual	2021	0,00	100,00	50,00	Percentual	50,00	100,00
Ação Nº 1 - PERCENTUAL DE EQUIPAMENTOS ADQUIRIDOS									
8. MANUTENÇÃO DE EQUIPAMENTOS HOSPITALARES E ODONTOLÓGICOS	PERCENTUAL DE MANUTENÇÃO DE EQUIPAMENTOS HOSPITALARES E ODONTOLÓGICOS.	Percentual	2021		100,00	50,00	Percentual	50,00	100,00
Ação Nº 1 - PERCENTUAL DE MANUTENÇÃO DE EQUIPAMENTOS HOSPITALARES E ODONTOLÓGICOS									
9. AQUISIÇÃO DE UNIFORMES PARA AS EQUIPES DE ATENÇÃO BÁSICA	PERCENTUAL DE AQUISIÇÃO DE UNIFORMES.	Percentual	2021	0,00	100,00	Não programada	Percentual		
10. AQUISIÇÃO DE MATERIAIS E INSUMOS DE INTERESSE DA ATENÇÃO BÁSICA	PERCENTUAL DE AQUISIÇÃO DE INSUMOS.	Percentual	2021	100,00	100,00	100,00	Percentual	100,00	100,00
Ação Nº 1 - PERCENTUAL DE AQUISIÇÃO DE INSUMOS									

DIRETRIZ Nº 2 - FORTALECER O SISTEMA MUNICIPAL EM VIGILÂNCIA EM SAÚDE

OBJETIVO Nº 2.1 - AMPLIAR A COBERTURA DE VIGILÂNCIA EM SAÚDE, CONFORME PACTUADO JUNTO AO ESTADO/UNIÃO, GARANTIR A ORGANIZAÇÃO DO BANCO DE SISTEMAS DE INFORMAÇÕES DO MINISTÉRIO DA SAÚDE NO CONTROLE E INVESTIGAÇÃO DE DOENÇAS

Descrição da Meta	Indicador para monitoramento e avaliação da meta	Unidade de medida	Ano - Linha-Base	Linha-Base	Meta Plano(2022-2025)	Meta 2023	Unidade de medida - Meta	Resultado Anual	% meta alcançada da PAS
1. CAPACITAÇÃO CONTINUADA DE SERVIDORES ENVOLVIDOS COM AÇÕES DE VIGILANCIA EPIDEMIOLÓGICA	PERCENTUAL DE SERVIDORES CAPACITADOS (pelo menos uma capacitação)	Percentual	2021	100,00	100,00	100,00	Percentual	100,00	100,00
Ação Nº 1 - PERCENTUAL DE SERVIDORES CAPACITADOS (pelo menos uma capacitação)									
2. AQUISIÇÃO DE AUTOMÓVEL - UTILITÁRIO (para transporte de insumos)	QUANTIDADE DE AUTOMÓVEL ADQUIRIDOS	Número	2021	0	1	1	Número	0	0
Ação Nº 1 - QUANTIDADE DE AUTOMÓVEL ADQUIRIDOS									
3. AQUISIÇÃO DE EQUIPAMENTOS DE INFORMÁTICA (NOTEBOOK)	QUANTIDADE DE EQUIPAMENTOS ADQUIRIDOS	Número	2021	0	4	2	Número	0	0
Ação Nº 1 - QUANTIDADE DE EQUIPAMENTOS DE INFORMÁTICA ADQUIRIDO.									
4. AQUISIÇÃO DE MEDICAMENTOS E INSUMOS PARA CENTRO DE ESTERILIZAÇÃO DE ANIMAIS	AQUISIÇÃO DE INSUMOS PARA ATENDIMENTO DO CENTRO DE ESTERILIZAÇÃO	Percentual	2021	100,00	100,00	100,00	Percentual	100,00	100,00
Ação Nº 1 - AQUISIÇÃO DE INSUMOS PARA ATENDIMENTO DO CENTRO DE ESTERILIZAÇÃO									

5. AQUISIÇÃO DE AUTOMÓVEL ESPECÍFICO PARA TRANSPORTE DE CÃES E GATOS	QUANTIDADE DE VEÍCULOS ADQUIRIDOS	Número	2021	0	1	Não programada	Número		
6. AQUISIÇÃO DE EQUIPAMENTOS DE INTERESSE DE EPIDEMIOLOGIA	PERCENTUAL DE EQUIPAMENTOS ADQUIRIDOS	Percentual	2021	100,00	100,00	100,00	Percentual	0	0
Ação Nº 1 - PERCENTUAL DE EQUIPAMENTOS ADQUIRIDOS									
7. AÇÕES DE IMUNIZAÇÃO (cobertura vacinal)	PERCENTUAL DE COBERTURA VACINAL	Percentual	2021	80,00	85,00	85,00	Percentual	85,00	100,00
Ação Nº 1 - PERCENTUAL DE COBERTURA VACINAL									
8. MANUTENÇÃO DA REDE AR FRIO	QUANTIDADE DE CÂMARA FRIA ADQUIRIDA	Número	2021	13	21	4	Número	15,00	275,00
Ação Nº 1 - QUANTIDADE DE CÂMARA FRIA ADQUIRIDA									
9. CONTROLE E ACOMPANHAMENTO DOS CASOS DE TUBERCULOSE	PERCENTUAL DE CASOS DE TUBERCULOSE	Percentual	2021	80,00	85,00	85,00	Percentual	100,00	117,65
Ação Nº 1 - PERCENTUAL DE CASOS DE TUBERCULOSE ATENDIDOS									
10. CONTROLE E ELIMINAÇÃO DA HANSENIASE	PERCENTUAL DE CASOS ACOMPANHADOS DE HANSENIASE	Percentual	2021	100,00	100,00	100,00	Percentual	100,00	100,00
Ação Nº 1 - PERCENTUAL DE CASOS ACOMPANHADOS DE HANSENIASE									
11. REALIZAÇÃO DE AVALIAÇÃO DE DENSIDADE LARVÁRIA	QUANTIDADE DE AVALIAÇÃO DE DENSIDADE LARVÁRIA	Número	2021	4	16	4	Número	7,00	175,00
Ação Nº 1 - QUANTIDADE DE AVALIAÇÃO DE DENSIDADE LARVÁRIA									
12. REALIZAÇÃO DE INVESTIGAÇÃO DE DOENÇAS NÃO TRANSMISSÍVEIS - DANT	PERCENTUAL DE INVESTIGAÇÃO DE DOENÇAS NÃO TRANSMISSÍVEIS	Percentual	2021	80,00	85,00	85,00	Percentual	85,00	100,00
Ação Nº 1 - PERCENTUAL DE INVESTIGAÇÃO DE DOENÇAS NÃO TRANSMISSÍVEIS									
13. REALIZAÇÃO DE AÇÕES DE PREVENÇÃO E CONTROLE DE ARBOVIROSES	Número de ciclos que atingiram mínimo de 80% de cobertura de imóveis visitados para controle vetorial da dengue	Percentual	2021	85,00	85,00	85,00	Percentual	50,00	58,82
Ação Nº 1 - COBERTURA DE IMÓVEIS VISITADOS PARA CONTROLE VIRAL DE ARBOVIROSES									

OBJETIVO Nº 2.2 - AMPLIAR E APRIMORAR AS AÇÕES DE VIGILÂNCIA SANITÁRIA ASSEGURANDO A PROTEÇÃO, PREVENÇÃO E PROMOÇÃO A SAÚDE.

Descrição da Meta	Indicador para monitoramento e avaliação da meta	Unidade de medida	Ano - Linha-Base	Linha-Base	Meta Plano(2022-2025)	Meta 2023	Unidade de medida - Meta	Resultado Anual	% meta alcançada da PAS
1. CAPACITAÇÃO CONTINUADA DE SERVIDORES ENVOLVIDOS COM AÇÕES DE VIGILÂNCIA SANITÁRIA	PERCENTUAL DE SERVIDORES CAPACITADOS (Pelo menos uma capacitação realizada durante o ano).	Percentual	2021	100,00	100,00	100,00	Percentual	100,00	100,00
Ação Nº 1 - PERCENTUAL DE SERVIDORES CAPACITADOS (pelo menos uma capacitação)									
2. AQUISIÇÃO DE AUTOMÓVEL DE PASSEIO (Para transporte da Equipe Técnica de Vigilância Sanitária).	QUANTIDADE DE VEÍCULOS ADQUIRIDOS.	Número	2021	1	1	1	Número	1,00	100,00
Ação Nº 1 - QUANTIDADE DE AUTOMÓVEL ADQUIRIDO									
3. AQUISIÇÃO DE EQUIPAMENTOS DE INFORMÁTICA (Notebook)	QUANTIDADE DE EQUIPAMENTO ADQUIRIDO	Número	2021	0	10	Não programada	Número		

4. AQUISIÇÃO DE INSUMOS PARA PESQUISA DE QUALIDADE DA ÁGUA	Proporção de análises realizadas em amostras de água para consumo humano quanto aos parâmetros coliformes totais, cloro residual livre e turbidez	Percentual	2021	100,00	100,00	100,00	Percentual	100,00	100,00
--	---	------------	------	--------	--------	--------	------------	--------	--------

Ação Nº 1 - PERCENTUAL DE ANÁLISES REALIZADAS.

5. AMPLIAÇÃO DA EQUIPE TÉCNICA EM VIGILÂNCIA SANITÁRIA (01 Profissionais de nível superior em enfermagem; 01 Profissional de nível superior em Farmácia; 05 Agentes de Saneamento; 01 Auxiliar administrativo e 01 Motorista)	QUANTIDADE DE SERVIDORES CONTRATADOS PARA A AMPLIAÇÃO DA EQUIPE TÉCNICA EM VIGILÂNCIA SANITÁRIA	Número	2021	13	9	3	Número	1,00	33,33
--	---	--------	------	----	---	---	--------	------	-------

Ação Nº 1 - QUANTIDADE DE SERVIDORES CONTRATADOS

DIRETRIZ Nº 3 - FORTALECER O CONTROLE SOCIAL

OBJETIVO Nº 3.1 - MANTER AS AÇÕES DO CONSELHO MUNICIPAL DE SAÚDE E GARANTIR A CAPACITAÇÃO DOS CONSELHEIROS

Descrição da Meta	Indicador para monitoramento e avaliação da meta	Unidade de medida	Ano - Linha-Base	Linha-Base	Meta Plano(2022-2025)	Meta 2023	Unidade de medida -Meta	Resultado Anual	% meta alcançada de PAS
-------------------	--	-------------------	------------------	------------	-----------------------	-----------	-------------------------	-----------------	-------------------------

1. MANUTENÇÃO DO CONSELHO MUNICIPAL DE SAÚDE	Quantidade de reuniões	Número	2021	12	48	12	Número	12,00	100,00
--	------------------------	--------	------	----	----	----	--------	-------	--------

Ação Nº 1 - QUANTIDADE DE REUNIÕES REALIZADAS

2. CAPACITAÇÃO CONTINUADA DE CONSELHEIROS	Oferta de capacitação para os conselheiros	Percentual	2021	100,00	100,00	100,00	Percentual	100,00	100,00
---	--	------------	------	--------	--------	--------	------------	--------	--------

Ação Nº 1 - OFERTA DE CAPACITAÇÃO PARA OS CONSELHEIROS

3. REALIZAÇÃO DE CONFERENCIA MUNICIPAL DE SAÚDE	Realização de Conferência Municipal de Saúde	Número	2021	1	2	1	Número	1,00	100,00
---	--	--------	------	---	---	---	--------	------	--------

Ação Nº 1 - REALIZAÇÃO DE CONFERENCIA MUNICIPAL DE SAÚDE

DIRETRIZ Nº 4 - AMPLIAR E QUALIFICAR O ACESSO AOS SERVIÇOS DE SAÚDE DE QUALIDADE, EM TEMPO ADEQUADO, COM ÊNFASE NA HUMANIZAÇÃO, EQUIDADE NO ATENDIMENTO DAS NECESSIDADES DE SAÚDE, APRIMORANDO A POLÍTICA DE ATENÇÃO ESPECIALIZADA.



OBJETIVO Nº 4.1 - A ATENÇÃO SECUNDÁRIA TEM PAPEL PREPONDERANTE NA INTEGRALIDADE DA ATENÇÃO AO USUÁRIO SUS, VISANDO A RESOLUTIVIDADE.

Descrição da Meta	Indicador para monitoramento e avaliação da meta	Unidade de medida	Ano - Linha-Base	Linha-Base	Meta Plano(2022-2025)	Meta 2023	Unidade de medida - Meta	Resultado Anual	% meta alcançada da PAS
1. MANUTENÇÃO DAS EDIFICAÇÕES NA ATENÇÃO SECUNDÁRIA	PERCENTUAL DE MANUTENÇÃO NAS EDIFICAÇÕES	Percentual	2021		100,00	Não programada	Percentual		
2. AQUISIÇÃO DE MOBILIÁRIOS	PERCENTUAL DE AQUISIÇÃO DE MOBILIÁRIO.	Percentual	2021		100,00	70,00	Percentual	0	0
Ação Nº 1 - PERCENTUAL DE AQUISIÇÃO DE MOBILIÁRIO ADQUIRIDO									
3. AQUISIÇÃO DE EQUIPAMENTOS DE INFORMÁTICA (Notebook)	QUANTIDADE DE EQUIPAMENTOS ADQUIRIDOS.	Número	2021	0	8	4	Número	0	0
Ação Nº 1 - QUANTIDADE DE EQUIPAMENTOS DE INFORMÁTICA ADQUIRIDO.									
4. AQUISIÇÃO DE EQUIPAMENTOS HOSPITALARES PARA UNIDADES DE SAÚDE SECUNDÁRIA	PERCENTUAL DE AQUISIÇÃO DE EQUIPAMENTOS.	Número	2021	0	100,00	70,00	Percentual	70,00	100,00
Ação Nº 1 - PERCENTUAL DE AQUISIÇÃO DE EQUIPAMENTOS ADQUIRIDOS									
5. AQUISIÇÃO DE MATERIAIS E INSUMOS	PERCENTUAL DE AQUISIÇÃO DE MATERIAIS E INSUMOS	Percentual	2021	100,00	100,00	100,00	Percentual	100,00	100,00
Ação Nº 1 - PERCENTUAL DE AQUISIÇÃO DE INSUMOS									
6. CAPACITAÇÃO CONTINUADA DE SERVIDORES (pelo menos um curso)	PERCENTUAL DE PROFISSIONAIS CAPACITADOS E GTRENADOS.	Número	2021	100	100,00	100,00	Percentual	100,00	100,00
Ação Nº 1 - PERCENTUAL DE SERVIDORES CAPACITADOS (pelo menos uma capacitação)									
7. MANUTENÇÃO DE EQUIPAMENTOS HOSPITALARES	PERCENTUAL DE MANUTENÇÃO DOS EQUIPAMENTOS.	Moeda	2021	5.600,00	100,00	30,00	Percentual	30,00	100,00
Ação Nº 1 - PERCENTUAL DE MANUTENÇÃO DE EQUIPAMENTOS HOSPITALARES									

DIRETRIZ Nº 5 - GARANTIR CANAL CONDUTOR DAS OPINIÕES, SUGESTÕES, RECLAMAÇÕES E PROBLEMAS DO CIDADÃO.

OBJETIVO Nº 5.1 - A OUVIDORIA É UM INSTRUMENTO PREPONDERANTE PARA GARANTIR OS DIREITOS DO CIDADÃO.

Descrição da Meta	Indicador para monitoramento e avaliação da meta	Unidade de medida	Ano - Linha-Base	Linha-Base	Meta Plano(2022-2025)	Meta 2023	Unidade de medida - Meta	Resultado Anual	% meta alcançada da PAS
1. CAPACITAÇÃO DE SERVIDORES	PERCENTUAL DE CAPACITAÇÃO DOS SERVIDORES.	Percentual	2021	100,00	100,00	100,00	Percentual	100,00	100,00
Ação Nº 1 - PERCENTUAL DE SERVIDORES CAPACITADOS (pelo menos uma capacitação)									
2. AQUISIÇÃO DE EQUIPAMENTOS DE INFORMÁTICA (Notebook)	QUANTIDADE DE NOTEBOOK ADQUIRIDOS.	Número	2021	0	2	1	Número	0	0
Ação Nº 1 - QUANTIDADE DE EQUIPAMENTOS DE INFORMÁTICA ADQUIRIDO.									
3. AQUISIÇÃO DE MOBILIÁRIOS	PERCENTUAL DE MOBILIÁRIOS ADQUIRIDOS.	Percentual	2021	0,00	100,00	100,00	Percentual	0	0
Ação Nº 1 - PERCENTUAL DE AQUISIÇÃO DE MOBILIÁRIO ADQUIRIDO									

DIRETRIZ Nº 6 - GARANTIR ASSISTÊNCIA FORA DE DOMICÍLIO AOS USUÁRIOS SUS

OBJETIVO Nº 6.1 - GARANTIR O ACESSO AOS SERVIÇOS DE SAÚDE PACTUADOS EM OUTROS MUNICÍPIOS.

Descrição da Meta	Indicador para monitoramento e avaliação da meta	Unidade de medida	Ano - Linha-Base	Linha-Base	Meta Plano(2022-2025)	Meta 2023	Unidade de medida - Meta	Resultado Anual	% meta alcançada da PAS
1. AQUISIÇÃO DE VEÍCULO PARA TRANSPORTE DE USUÁRIOS	QUANTIDADE DE VEÍCULOS ADQUIRIDOS.	Número	2021	12	8	4	Número	2,00	50,00
Ação Nº 1 - QUANTIDADE DE AUTOMÓVEL ADQUIRIDO									
2. AQUISIÇÃO DE EQUIPAMENTOS DE INFORMÁTICA (Notebook)	QUANTIDADE DE EQUIPAMENTOS ADQUIRIDOS.	Número	2021	0	2	1	Número	0	0
Ação Nº 1 - QUANTIDADE DE EQUIPAMENTOS DE INFORMÁTICA ADQUIRIDO.									
3. AQUISIÇÃO DE VEÍCULO AMBULÂNCIA SIMPLES REMOÇÃO	QUANTIDADE DE VEÍCULOS ADQUIRIDOS.	Número	2021	4	3	1	Número	2,00	200,00
Ação Nº 1 - QUANTIDADE DE AUTOMÓVEL ADQUIRIDOS									
4. CUSTEIO SEGUNDO PORTARIA DO MINISTÉRIO DA SAÚDE Nº 55/99 (Tratamento Fora do Domicílio-TFD)	PERCENTUAL DE PACIENTES ATENDIDOS.	Percentual	2021	100,00	100,00	100,00	Percentual	100,00	100,00
Ação Nº 1 - PERCENTUAL DE PACIENTES ADQUIRIDO									
5. MANUTENÇÃO DE FROTA (Preventiva e corretiva)	PERCENTUAL DE MANUTENÇÃO DA FROTA.	Percentual	2021	100,00	100,00	100,00	Percentual	100,00	100,00
Ação Nº 1 - PERCENTUAL DE MANUTENÇÃO DA FROTA									
6. CAPACITAÇÃO CONTINUADA DE SERVIDORES (pelo menos um curso).	PERCENTUAL DE SERVIDORES CAPACITADOS.	Percentual	2021	100,00	100,00	100,00	Percentual	100,00	100,00
Ação Nº 1 - PERCENTUAL DE SERVIDORES CAPACITADOS (pelo menos uma capacitação)									
7. COMPLEMENTAÇÃO DE FROTA POR CONTRATO DE TERCEIROS	QUANTIDADE DE TERCEIRIZAÇÃO.	Número	2021	3	3	3	Número	3,00	100,00
Ação Nº 1 - QUANTIDADE DE TERCEIRIZAÇÃO									

DIRETRIZ Nº 7 - GARANTIR A QUALIDADE NA ASSISTÊNCIA FARMACÊUTICA, DISPONIBILIZANDO DE FORMA PADRONIZADA OS MEDICAMENTOS PARA A REDE DE SAÚDE MUNICIPAL, DE FORMA HUMANIZADA E QUALIFICADA.

<https://digisusgmp.saude.gov.br>
17 de 47


OBJETIVO Nº 7.1 - GARANTIR O ATENDIMENTO INTEGRAL AO PACIENTE SUS

Descrição da Meta	Indicador para monitoramento e avaliação da meta	Unidade de medida	Ano - Linha-Base	Linha-Base	Meta Plano(2022-2025)	Meta 2023	Unidade de medida - Meta	Resultado Anual	% meta alcançada da PAS
1. AQUISIÇÃO DE EQUIPAMENTOS DE INFORMÁTICA (Notebook)	QUANTIDADE DE NOTEBOOK ADQUIRIDO.	Número	2021	0	15	10	Número	0	0
Ação Nº 1 - QUANTIDADE DE EQUIPAMENTOS DE INFORMÁTICA ADQUIRIDO.									
2. AQUISIÇÃO DE MOBILIÁRIOS	PERCENTUAL DE MOBILIÁRIOS ADQUIRIDOS.	Percentual	2021		100,00	100,00	Percentual	50,00	50,00
Ação Nº 1 - QUANTIDADE DE MOBILIÁRIO ADQUIRIDO									
3. AQUISIÇÃO DE MEDICAMENTOS SEGUNDO PADRONIZAÇÃO	PERCENTUAL DE MEDICAMENTOS ADQUIRIDOS	Percentual	2021	100,00	100,00	100,00	Percentual	100,00	100,00
Ação Nº 1 - PERCENTUAL DE MEDICAMENTOS ADQUIRIDOS									
4. AQUISIÇÃO DE VEICULO TIPO CARGA	QUANTIDADE DE VEÍCULO ADQUIRIDO.	Número	2021	0	1	1	Número	1,00	100,00
Ação Nº 1 - QUANTIDADE DE AUTOMÓVEL ADQUIRIDO									
5. AQUISIÇÃO DE MATÉRIA-PRIMA E EMBALAGENS PARA FARMÁCIA DE MANIPULAÇÃO	PERCENTUAL DE EMBALAGENS ADQUIRIDAS.	Percentual	2021	100,00	100,00	100,00	Percentual	100,00	100,00
Ação Nº 1 - PERCENTUAL DE EMBALAGENS ADQUIRIDOS									

DIRETRIZ Nº 8 - GARANTIR A QUALIDADE NA ASSISTÊNCIA SERVIÇO ATENDIMENTO MÓVEL DE URGÊNCIA



<https://digisusgmp.saude.gov.br>













OBJETIVO Nº 8.1 - SERVIÇO PREPONDERANTE PARA A GARANTIA E SUPORTE A VIDA

Descrição da Meta	Indicador para monitoramento e avaliação da meta	Unidade de medida	Ano - Linha-Base	Linha-Base	Meta Plano(2022-2025)	Meta 2023	Unidade de medida - Meta	Resultado Anual	% meta alcançada do PAS
1. MANUTENÇÃO DE FROTA SAMU	PERCENTUAL DE MANUTENÇÃO DA FROTA DO SAMU	Percentual	2021	100,00	100,00	100,00	Percentual	100,00	100,00
Ação Nº 1 - PERCENTUAL DE MANUTENÇÃO DA FROTA									
2. AQUISIÇÃO DE AMBULÂNCIA SAMU	QUANTIDADE DE AMBULÂNCIA ADQUIRIDA.	Número	2021	1	2	Não programada	Número		
3. AQUISIÇÃO DE EQUIPAMENTOS DE INFORMÁTICA (Notebook)	QUANTIDADE DE NOTEBOOK ADQUIRIDO.	Número	2021	0	1	1	Número	0	0
Ação Nº 1 - QUANTIDADE DE EQUIPAMENTOS DE INFORMÁTICA ADQUIRIDO.									
4. AQUISIÇÃO DE EQUIPAMENTOS PARA TREINAMENTOS TÉCNICOS E MOBILIÁRIOS (Banecos e Aparelho de ar condicionado, prateleiras e bebedouros)	QUANTIDADE DE EQUIPAMENTOS ADQUIRIDOS.	Número	2021	0	3	Não programada	Número		
5. CAPACITAÇÃO EM URGÊNCIA E EMERGÊNCIA PRÉ HOSPITALAR AOS SERVIDORES (pelo menos um curso)	PERCENTUAL DE SERVIDORES CAPACITADOS.	Percentual	2021	100,00	100,00	100,00	Percentual	100,00	100,00
Ação Nº 1 - PERCENTUAL DE SERVIDORES CAPACITADOS (pelo menos uma capacitação)									
6. AQUISIÇÃO DE UNIFORMES CONFORME PADRONIZAÇÃO	PERCENTUAL DE UNIFORMES ADQUIRIDOS	Percentual	2021	0,00	100,00	Não programada	Percentual		
7. CONTRATAR SERVIÇO DE REMOÇÃO UTI	QUANTIDADE DE CONTRATAÇÃO.	Número	2021	1	1	1	Número	1,00	100,00
Ação Nº 1 - QUANTIDADE DE CONTRATAÇÃO									
8. CONTRATAR SERVIÇO DE SIMPLES REMOÇÃO	QUANTIDADE DE CONTRATAÇÃO.	Número	2021	1	1	1	Número	1,00	100,00
Ação Nº 1 - QUANTIDADE DE CONTRATAÇÃO									

DIRETRIZ Nº 9 - GARANTIR A AVALIAÇÃO, CONTROLE E AUDITORIA NA REDE MUNICIPAL DE SAÚDE

dp uncastles
<https://digisusgmp.saude.gov.br>

[Handwritten signature]

[Handwritten signature]

[Handwritten signature]

[Handwritten signature]

[Handwritten signature]

[Handwritten signature]

OBJETIVO Nº 9.1 - A AVALIAÇÃO, CONTROLE E AUDITORIA DOS SERVIÇOS DE SAÚDE, SÃO INSTRUMENTOS QUE GARANTEM A EFICIÊNCIA, EFICÁCIA E EFETIVIDADE DOS SERVIÇOS PRESTADOS.

Descrição da Meta	Indicador para monitoramento e avaliação da meta	Unidade de medida	Ano - Linha-Base	Linha-Base	Meta Plano(2022-2025)	Meta 2023	Unidade de medida - Meta	Resultado Anual	% meta alcançada da PAS
1. AQUISIÇÃO DE EQUIPAMENTOS DE INFORMÁTICA (Notebook)	QUANTIDADE DE NOTEBOOK ADQUIRIDOS.	Número	2021	0	2	1	Número	1,00	100,00
Ação Nº 1 - QUANTIDADE DE EQUIPAMENTOS DE INFORMÁTICA ADQUIRIDO.									
2. AQUISIÇÃO DE MOBILIÁRIOS	PERCENTUAL DE MOBILIÁRIOS ADQUIRIDOS.	Percentual	2021	0,00	100	100	Número	0	0
Ação Nº 1 - QUANTIDADE DE MOBILIÁRIO ADQUIRIDO									
3. CAPACITAÇÃO DOS SERVIDORES EM AVALIAÇÃO E CONTROLE DO SJS (pelo menos um curso)	PERCENTUAL DE SERVIDORES CAPACITADOS	Percentual	2021	100,00	100,00	100,00	Percentual	100,00	100,00
Ação Nº 1 - PERCENTUAL DE SERVIDORES CAPACITADOS (pelo menos uma capacitação)									
4. AMPLIAÇÃO DA EQUIPE	PERCENTUAL DE AMPLIAÇÃO DA EQUIPE DA UAC.	Percentual	2021	50,00	50,00	100,00	Percentual	100,00	100,00
Ação Nº 1 - PERCENTUAL DE AMPLIAÇÃO DA EQUIPE DA UAC									
5. CAPACITAÇÃO DOS SERVIDORES MÉDICOS AUDITORES	PERCENTUAL DE SERVIDORES CAPACITADOS	Percentual	2021	100,00	100,00	100,00	Percentual	0	0
Ação Nº 1 - PERCENTUAL DE MÉDICOS CAPACITADOS									

DIRETRIZ Nº 10 - GARANTIR CONDIÇÕES ADEQUADAS DE COMPRAS DE INTERESSE À SAÚDE E SUA GUARDA.

OBJETIVO Nº 10.1 - AMPLIAÇÃO DA CAPACIDADE E RESOLUTIVIDADE NA AQUISIÇÃO DE INSUMOS DE FORMA ADEQUADA DAS NECESSIDADES À SAÚDE

Descrição da Meta	Indicador para monitoramento e avaliação da meta	Unidade de medida	Ano - Linha-Base	Linha-Base	Meta Plano(2022-2025)	Meta 2023	Unidade de medida - Meta	Resultado Anual	% meta alcançada da PAS
1. AQUISIÇÃO DE EQUIPAMENTOS DE INFORMÁTICA (Notebook)	QUANTIDADE DE EQUIPAMENTOS ADQUIRIDOS.	Número	2021	0	1	1	Número	1,00	100,00
Ação Nº 1 - QUANTIDADE DE EQUIPAMENTOS DE INFORMÁTICA ADQUIRIDO.									
2. AQUISIÇÃO DE MOBILIÁRIOS	PERCENTUAL DE AQUISIÇÃO DE MOBILIÁRIOS ADQUIRIDOS.	Percentual	2021	0,00	100,00	100,00	Percentual	100,00	100,00
Ação Nº 1 - PERCENTUAL DE AQUISIÇÃO MOBILIÁRIOS ADQUIRIDOS									
3. CAPACITAÇÃO DOS SERVIDORES ENVOLVIDOS (Pelo menos um curso).	PERCENTUAL DE SERVIDORES CAPACITADOS.	Percentual	2021	100,00	100,00	100,00	Percentual	100,00	100,00
Ação Nº 1 - PERCENTUAL DE SERVIDORES CAPACITADOS (pelo menos uma capacitação)									

DIRETRIZ Nº 11 - GARANTIR A QUALIDADE NA ASSISTÊNCIA EM DIAGNOSE LABORATORIAL



<https://digitalsgmp.saude.gov.br>








OBJETIVO Nº 11.1 - O SERVIÇO DE DIAGNOSE LABORATORIAL É INSTRUMENTO PREPONDERANTE A INTEGRALIDADE DA ASSISTÊNCIA

Descrição da Meta	Indicador para monitoramento e avaliação da meta	Unidade de medida	Ano - Linha-Base	Linha-Base	Meta Plano(2022-2025)	Meta 2023	Unidade de medida - Meta	Resultado Anual	% meta alcançada da PAS
1. AQUISIÇÃO DE EQUIPAMENTOS DE INFORMÁTICA (Desktop)	QUANTIDADE DE EQUIPAMENTO ADQUIRIDOS.	Número	2021	3	14	5	Número	2,00	40,00
Ação Nº 1 - QUANTIDADE DE EQUIPAMENTOS DE INFORMÁTICA ADQUIRIDO.									
2. AQUISIÇÃO DE MOBILIÁRIOS (Cadeiras, armários etc..)	PERCENTUAL DE MOBILIÁRIOS ADQUIRIDOS	Percentual	2021	0,00	100,00	100,00	Percentual	0	0
Ação Nº 1 - REALIZAR AS LICITAÇÕES PARA AQUISIÇÃO DE MOBILIÁRIO, PROMOVENDO A TROCA DOS MÓVEIS.									
3. AMPLIAÇÃO DA EQUIPE (03 Administrativos e 05 técnicos em análises clínicas)	QUANTIDADE DE PROFISSIONAIS CONTRATADOS	Número	2021	20	28	0	Número	0	0
Ação Nº 1 - QUANTIDADE DE PROFISSIONAIS CONTRATADOS									
4. AQUISIÇÃO DE EQUIPAMENTOS LABORATORIAIS	PERCENTUAL DE EQUIPAMENTOS ADQUIRIDOS.	Percentual	2021	100,00	100,00	100,00	Percentual	100,00	100,00
Ação Nº 1 - PERCENTUAL DE EQUIPAMENTOS ADQUIRIDOS									
5. AQUISIÇÃO DE UTENSÍLIOS (65 Caixa térmicas)	QUANTIDADE DE UTENSÍLIOS ADQUIRIDOS.	Número	2021	0	65	65	Número	65,00	100,00
Ação Nº 1 - QUANTIDADE DE UTENSÍLIOS ADQUIRIDOS									
6. CAPACITAÇÃO DE SERVIDORES (Pelo menos um curso)	PERCENTUAL DE SERVIDORES CAPACITADOS	Percentual	2021	100,00	100,00	100,00	Percentual	100,00	100,00
Ação Nº 1 - PERCENTUAL DE SERVIDORES CAPACITADOS (pelo menos uma capacitação)									
7. AQUISIÇÃO DE INSUMOS E MATERIAIS PARA ANÁLISES CLÍNICAS POR CONTRATO	PERCENTUAL DE INSUMOS ADQUIRIDOS	Percentual	2021	100,00	100,00	100,00	Percentual	100,00	100,00
Ação Nº 1 - PERCENTUAL DE INSUMOS ADQUIRIDOS									
8. CONTRATAÇÃO DE LOCAÇÃO DE EQUIPAMENTOS DE ALTA RESOLUÇÃO EM ANÁLISES CLÍNICAS	QUANTIDADE DE LOCAÇÃO DE EQUIPAMENTOS.	Número	2021	3	3	3	Número	3,00	100,00
Ação Nº 1 - QUANTIDADE DE LOCAÇÃO DE EQUIPAMENTOS									

DIRETRIZ Nº 12 - GARANTIR OS SERVIÇOS DE REGULAÇÃO EM SAÚDE COMO INSTRUMENTO DE PALNEJAMENTO EM SAÚDE E NA GARANTIA DE ASSISTENCIA AO USUÁRIO SUS

OBJETIVO Nº 12.1 - APRIMORAR O SISTEMA DE REGULAÇÃO QUE É UM INSTRUMENTO DE CONTROLE E ACESSO AOS SERVIÇOS OFERTADOS PELO SUS

Descrição da Meta	Indicador para monitoramento e avaliação da meta	Unidade de medida	Ano - Linha-Base	Linha-Base	Meta Plano(2022-2025)	Meta 2023	Unidade de medida - Meta	Resultado Anual	% meta alcançada da PAS
1. AQUISIÇÃO DE EQUIPAMENTOS DE INFORMÁTICA (Desktop)	QUANTIDADE DE EQUIPAMENTOS ADQUIRIDOS.	Número	2021	0	5	3	Número	0	0
Ação Nº 1 - QUANTIDADE DE EQUIPAMENTOS DE INFORMÁTICA ADQUIRIDO									
2. AQUISIÇÃO DE MOBILIÁRIOS	PERCENTUAL DE MOBILIÁRIOS ADQUIRIDOS	Percentual	2021	100,00	100,00	100,00	Percentual	0	0
Ação Nº 1 - PERCENTUAL DE AQUISIÇÃO DE MOBILIÁRIO ADQUIRIDO									
3. CAPACITAÇÃO DOS SERVIDORES EM SERVIÇO DE REGULAÇÃO (Pelo menos um curso)	PERCENTUAL DE SERVIDORES CAPACITADOS	Percentual	2021	100,00	100,00	100,00	Percentual	100,00	100,00
Ação Nº 1 - PERCENTUAL DE SERVIDORES CAPACITADOS (pelo menos uma capacitação)									
4. CAPACITAÇÃO DOS SERVIDORES EM SISTEMAS DE INFORMAÇÃO DE REGULAÇÃO (Pelo menos um curso)	PERCENTUAL DE SERVIDORES CAPACITADOS	Percentual	2021	100,00	100,00	100,00	Percentual	100,00	100,00
Ação Nº 1 - PERCENTUAL DE SERVIDORES CAPACITADOS (pelo menos uma capacitação)									

DIRETRIZ Nº 13 - GARANTIR ATENÇÃO QUALIFICADA AS PESSOAS COM DEFICIÊNCIAS

OBJETIVO Nº 13.1 - APRIMORAR A ASSISTÊNCIA ESPECIALIZADA OFERTADA AS PESSOAS COM DEFICIÊNCIAS.

Descrição da Meta	Indicador para monitoramento e avaliação da meta	Unidade de medida	Ano - Linha-Base	Linha-Base	Meta Plano(2022-2025)	Meta 2023	Unidade de medida - Meta	Resultado Anual	% meta alcançada da PAS
1. MANUTENÇÃO DAS EDIFICAÇÕES DO CER	PERCENTUAL DE MANUTENÇÃO REALIZADA	Percentual	2021	0,00	100,00	50,00	Percentual	0	0
Ação Nº 1 - PERCENTUAL DE MANUTENÇÃO REALIZADA									
2. AQUISIÇÃO DE MOBILIÁRIO E EQUIPAMENTOS DE INFORMÁTICA (Desktop)	QUANTIDADE DE EQUIPAMENTO ADQUIRIDO.	Número	2021	0	8	8	Número	23,00	287,50
Ação Nº 1 - QUANTIDADE DE EQUIPAMENTOS DE INFORMÁTICA ADQUIRIDO.									
3. AQUISIÇÃO DE EQUIPAMENTOS	QUANTIDADE DE EQUIPAMENTOS ADQUIRIDOS	Número	2021	0	2	2	Número	9,00	450,00
Ação Nº 1 - QUANTIDADE DE EQUIPAMENTOS ADQUIRIDOS									
4. CAPACITAÇÃO CONTINUADA DE SERVIDORES (Pelo menos um curso)	PERCENTUAL DE SERVIDORES CAPACITADOS	Percentual	2021	100,00	100,00	100,00	Percentual	100,00	100,00
Ação Nº 1 - PERCENTUAL DE SERVIDORES CAPACITADOS (pelo menos uma capacitação)									

DIRETRIZ Nº 14 - GARANTIR ATENÇÃO A URGÊNCIA E EMERGÊNCIA HOSPITALAR.

OBJETIVO Nº 14.1 - A GARANTIA A ASSISTENCIA EM URGENCIA E EMERGENCIA, HOSPITALAR E SERVIÇOS SECUNDÁRIOS SE FAZ PREPONDERANTE NA GARANTIA E SUPORTE A VIDA

Descrição da Meta	Indicador para monitoramento e avaliação da meta	Unidade de medida	Ano - Linha-Base	Linha-Base	Meta Plano(2022-2025)	Meta 2023	Unidade de medida - Meta	Resultado Anual	% meta alcançada da PAS
1. CONVÊNIO COM ENTIDADE FILANTRÓPICA NA ATENÇÃO HOSPITALAR	QUANTIDADE DE ENTIDADE CONTRATADA	Número	2021	1	1	1	Número	1,00	100,00
Ação Nº 1 - QUANTIDADE DE CONTRATAÇÃO									
2. MANTER O CONVÊNIO COM ENTIDADE FILANTRÓPICA NA ATENÇÃO URGÊNCIA E EMERGENCIA	QUANTIDADE DE ENTIDADE CONTRATADA	Número	2021	1	1	1	Número	1,00	100,00
Ação Nº 1 - QUANTIDADE DE CONTRATAÇÃO									
3. CONVÊNIO COM ENTIDADE FILANTRÓPICA NA ATENÇÃO AMBULATORIAL ESPECIALIZADA	QUANTIDADE DE ENTIDADE CONTRATA (Número de consultas contatadas)	Número	2021	1	1	1	Número	1,00	100,00
Ação Nº 1 - QUANTIDADE DE CONTRATAÇÃO									

DIRETRIZ Nº 15 - GARANTIR ASSISTENCIA EM DIAGNOSE

OBJETIVO Nº 15.1 - APRIMORAR A OPERTA DE SERVIÇO DE DIAGNOSE POR IMAGENS AOS USUÁRIO SUS.

Descrição da Meta	Indicador para monitoramento e avaliação da meta	Unidade de medida	Ano - Linha-Base	Linha-Base	Meta Plano(2022-2025)	Meta 2023	Unidade de medida - Meta	Resultado Anual	% meta alcançada da PAS
1. CONTRATAR SERVIÇOS DE IMAGENS	CONTRATAÇÃO DE SERVIÇOS DE IMAGENS EM QUANTIDADE SUFICIENTE PARA SUPRIR A DEMANDA DA REDE PÚBLICA DE SAÚDE.	Percentual	2021	100,00	100,00	100,00	Percentual	100,00	100,00
Ação Nº 1 - CONTRATAÇÃO DE SERVIÇOS DE IMAGENS EM QUANTIDADE SUFICIENTE PARA SUPRIR A DEMANDA DA REDE PÚBLICA									
2. CONTRATAR SERVIÇOS DE EXAMES LABORATORIAIS NÃO REALIZADOS NO LABORATÓRIO DE ANÁLISES CLÍNICAS MUNICIPAL	PERCENTUAL DE SERVIÇOS LABORATORIAIS COMPLEMENTARES	Percentual	2021	100,00	100,00	100,00	Percentual	100,00	100,00
Ação Nº 1 - PERCENTUAL DE SERVIÇOS LABORATORIAIS COMPLEMENTARES CONTRATADOS									
3. CONTRATAR SERVIÇOS DE LAUDOS DE ELETROENCEFALOGRAMA, ELETROCARDIOGRAMA	QUANTIDADE DE SERVIÇO CONTRATADO SUPRE A DEMANDA DA REDE PÚBLICA DE SAÚDE.	Número	2021	1	1	1	Número	1,00	100,00
Ação Nº 1 - QUANTIDADE DE CONTRATAÇÃO									
4. CONTRATAR SERVIÇO RADIOLOGIA	O SERVIÇO CONTRATADO SUPRE A DEMANDA DA REDE PÚBLICA DE SAÚDE.	Número	2021	1	1	1	Número	1,00	100,00
Ação Nº 1 - QUANTIDADE DE CONTRATAÇÃO									
5. CONTRATAR SERVIÇOS DE LAUDOS RADIOLÓGICOS	A CONTRAÇÃO DE LAUDOS RADIOLÓGICOS SUPRE A NECESSIDADE DA REDE PÚBLICA DE SAÚDE.	Número	2021	2	2	2	Número	2,00	100,00
Ação Nº 1 - QUANTIDADE DE CONTRATAÇÃO									

DIRETRIZ Nº 16 - GARANTIR A ASSSTENCIA A PRÁTICAS ALTERNATIVAS ATRAVES DE PROTOCOLO.

OBJETIVO Nº 16.1 - INSERIR AS PRÁTICAS ALTERNATIVAS NO SISTEMA ÚNICO DE SAÚDE.

Descrição da Meta	Indicador para monitoramento e avaliação da meta	Unidade de medida	Ano - Linha-Base	Linha-Base	Meta Plano(2022-2025)	Meta 2023	Unidade de medida - Meta	Resultado Anual	% meta alcançada da PAS
1. CONTRATAR SERVIÇOS DE EQUOTERAPIA	A OFERTA DE SERVIÇO DE EQUOTERAPIA SUPRE A NECESSIDADE DOS USUÁRIOS.	Número	2021	1	1	1	Número	1,00	100,00

Ação Nº 1 - QUANTIDADE DE CONTRATAÇÃO

DIRETRIZ Nº 17 - GARANTIR ASSISTÊNCIA AS PESSOAS COM DEFICIÊNCIAS, RECUPERAÇÃO DE DEPENDENTES QUÍMICOS.**OBJETIVO Nº 17.1 - A GARANTIA DA ASSISTÊNCIA E REABILITAÇÃO AS PESSOAS COM DEFICIÊNCIAS E MOBILIDADE REDUZIDA.**

Descrição da Meta	Indicador para monitoramento e avaliação da meta	Unidade de medida	Ano - Linha-Base	Linha-Base	Meta Plano(2022-2025)	Meta 2023	Unidade de medida - Meta	Resultado Anual	% meta alcançada da PAS
1. CONTRATAR SERVIÇOS DE ATENDIMENTO E DIAGNÓSTICO DE PACIENTES COM TRANSTORNO DO ESPECTRO AUTISTA.	O SERVIÇO CONTRATADO SUPRE A DEMANDA DA REDE PÚBLICA DE SAÚDE.	Moeda	2021	462.000,00	1	1	Número	1,00	100,00

Ação Nº 1 - QUANTIDADE DE CONTRATAÇÃO

2. CONTRATAR SERVIÇOS ESTIMULAÇÃO PRECOCE	O SERVIÇO CONTRATADO SUPRE A NECESSIDADE DA REDE PÚBLICA DE SAÚDE.	Moeda	2021	126.000,00	1	1	Número	1,00	100,00
---	--	-------	------	------------	---	---	--------	------	--------

Ação Nº 1 - QUANTIDADE DE CONTRATAÇÃO

3. CONTRATAR SERVIÇOS DE ASSISTÊNCIA A REABILITAÇÃO DE DEFICIENTE FÍSICO E MOBILIDADE REDUZIDA	O SERVIÇO CONTRATADO SUPRE A DEMANDA DA REDE PÚBLICA DE SAÚDE.	Moeda	2021	715.369,84	1	1	Número	1,00	100,00
--	--	-------	------	------------	---	---	--------	------	--------

Ação Nº 1 - QUANTIDADE DE CONTRATAÇÃO

DIRETRIZ Nº 18 - MANTER E AMPLIAR AÇÕES EM SAÚDE MENTAL**OBJETIVO Nº 18.1 - APRIMORAR A ATENÇÃO EM SAÚDE MENTAL POR INTERMÉDIO DO CENTRO DE APOIO PSICOSSOCIAL- CAPS, FORTALECENDO AS POLÍTICAS PÚBLICAS ANTIMANICOMIAL.**

Descrição da Meta	Indicador para monitoramento e avaliação da meta	Unidade de medida	Ano - Linha-Base	Linha-Base	Meta Plano(2022-2025)	Meta 2023	Unidade de medida - Meta	Resultado Anual	% meta alcançada da PAS
1. AQUISIÇÃO DE EQUIPAMENTOS DE INFORMÁTICA (Notebook)	QUANTIDADE DE NOTEBOOK ADQUIRIDOS.	Número	2021	0	7	5	Número	0	0

Ação Nº 1 - QUANTIDADE DE EQUIPAMENTOS DE INFORMÁTICA ADQUIRIDO.

2. AQUISIÇÃO DE MOBILIÁRIOS PARA CAPS	PERCENTUAL DE MOBILIÁRIO ADQUIRIDO	Percentual	2021	0,00	100,00	50,00	Percentual	0	0
---------------------------------------	------------------------------------	------------	------	------	--------	-------	------------	---	---

Ação Nº 1 - QUANTIDADE DE MOBILIÁRIO ADQUIRIDO

3. AQUISIÇÃO DE AUTOMÓVEL (Veículo de passeio)	QUANTIDADE DE VEÍCULOS ADQUIRIDOS	Número	2021	0	1	1	Número	0	0
--	-----------------------------------	--------	------	---	---	---	--------	---	---

Ação Nº 1 - QUANTIDADE DE AUTOMÓVEL ADQUIRIDO

4. CAPACITAÇÃO CONTINUADA DE SERVIDORES (Pelo menos um curso)	PERCENTUAL DE SERVIDORES CAPACITADOS	Percentual	2021	100,00	100,00	100,00	Percentual	100,00	100,00
---	--------------------------------------	------------	------	--------	--------	--------	------------	--------	--------

Ação Nº 1 - PERCENTUAL DE SERVIDORES CAPACITADOS (pelo menos uma capacitação)

5. AMPLIAÇÃO DE OFICINAS TERAPÊUTICAS	QUANTIDADE DE AMPLIAÇÃO DAS OFICINAS.	Número	2021	0	5	3	Número	2,00	66,67
---------------------------------------	---------------------------------------	--------	------	---	---	---	--------	------	-------

Ação Nº 1 - QUANTIDADE DE AMPLIAÇÃO DAS OFICINAS

6. IMPLANTAR ANENT	IMPLANTAÇÃO DO ANENT	Número	2021	0	1	1	Número	0	0
--------------------	----------------------	--------	------	---	---	---	--------	---	---

Ação Nº 1 - QUANTIDADE DE IMPLANTAÇÃO DO AMENT

OBJETIVO Nº 18.2 - IMPLANTAR O CAPS AD

Descrição da Meta	Indicador para monitoramento e avaliação da meta	Unidade de medida	Ano - Linha-Base	Linha-Base	Meta Plano(2022-2025)	Meta 2023	Unidade de medida - Meta	Resultado Anual	% meta alcançada da PAS
1. CONSTRUÇÃO DE CENTRO DE ATENÇÃO PSICOSSOCIAL ALCOOL E DROGAS	QUANTIDADE DE CONSTRUÇÃO DE CAPS AD	Número	2021	0	1	1	Número	0	0
Ação Nº 1 - CONSTRUÇÃO DO CAPS AD									
2. AQUISIÇÃO DE EQUIPAMENTOS DE INFORMÁTICA (Desktop e Notebook)	QUANTIDADE DE EQUIPAMENTO ADQUIRIDOS	Número	2021	0	8	6	Número	0	0
Ação Nº 1 - QUANTIDADE DE EQUIPAMENTOS DE INFORMÁTICA ADQUIRIDO.									
3. AQUISIÇÃO DE MOBILIÁRIOS PARA CAPS AD	PERCENTUAL DE AQUISIÇÃO DE MOBILIÁRIOS	Percentual	2021	0,00	100,00	50,00	Percentual	0	0
Ação Nº 1 - REALIZAR AS LICITAÇÕES PARA AQUISIÇÃO DE MOBILIÁRIO, PROMOVENDO A TROCA DOS MÓVEIS.									
4. IMPLANTAÇÃO DA EQUIPE TÉCNICA MÍNIMA	PERCENTUAL DE IMPLEMENTAÇÃO DA EQUIPE TÉCNICA.	Percentual	2021	0,00	100,00	100,00	Percentual	0	0
Ação Nº 1 - PERCENTUAL DE PROFISSIONAIS CONTRATADOS									
5. AQUISIÇÃO DE AUTOMÓVEL (Veículo de passeio)	QUANTIDADE DE AUTOMÓVEL ADQUIRIDOS.	Número	2021	0	1	1	Número	0	0
Ação Nº 1 - QUANTIDADE DE AUTOMÓVEL ADQUIRIDO									

OBJETIVO Nº 18.3 - PROMOVER A REINserÇÃO CIDADÁ AOS PACIENTES DE SAÚDE MENTAL MORADORES DE HOSPITAIS PSIQUIÁTRICOS

Descrição da Meta	Indicador para monitoramento e avaliação da meta	Unidade de medida	Ano - Linha-Base	Linha-Base	Meta Plano(2022-2025)	Meta 2023	Unidade de medida - Meta	Resultado Anual	% meta alcançada da PAS
1. MANUTENÇÃO DE RESIDÊNCIA TERAPÉUTICA	QUANTIDADE DE RESIDÊNCIAS TERAPÉUTICAS CONTRATADAS	Moeda	2021	449.640,00	1	1	Número	1,00	100,00
Ação Nº 1 - QUANTIDADE DE CONTRATAÇÃO									

DIRETRIZ Nº 19 - MANTER E AMPLIAR AÇÕES ESPECIALIZADAS EM SAÚDE BUCAL

OBJETIVO Nº 19.1 - OFERTAR SERVIÇOS EM SAÚDE BUCAL EM QUANTIDADE SUFICIENTE.

Descrição da Meta	Indicador para monitoramento e avaliação da meta	Unidade de medida	Ano - Linha-Base	Linha-Base	Meta Plano(2022-2025)	Meta 2023	Unidade de medida - Meta	Resultado Anual	% meta alcançada da PAS
1. MANUTENÇÃO DE EDIFICAÇÕES DOS CENTROS DE ESPECIALIDADES ODONTOLÓGICAS	QUANTIDADE DE MANUTENÇÃO REALIZADA.	Número	2021	0	1	Não programada	Número		
2. AQUISIÇÃO DE MOBILIÁRIOS PARA OS CENTROS DE ESPECIALIDADES ODONTOLÓGICAS	PERCENTUAL DE EQUIPAMENTOS ADQUIRIDOS.	Percentual	2021	0,00	25,00	Não programada	Percentual		
3. AQUISIÇÃO DE EQUIPAMENTOS DE INFORMÁTICA (Desktop e Notebook)	QUANTIDADE DE EQUIPAMENTOS ADQUIRIDOS.	Número	2021	0	12	6	Número	14,00	233,33
Ação Nº 1 - QUANTIDADE DE EQUIPAMENTOS DE INFORMÁTICA ADQUIRIDO									
4. AQUISIÇÃO DE EQUIPAMENTOS ODONTOLÓGICOS	PERCENTUAL DE EQUIPAMENTOS ODONTOLÓGICOS ADQUIRIDOS.	Moeda	2021	60.000,00	100,00	40,00	Percentual	40,00	100,00
Ação Nº 1 - PERCENTUAL DE EQUIPAMENTOS ADQUIRIDOS									
5. CAPACITAÇÃO CONTINUADA DE SERVIDORES (Pelo menos um curso)	PERCENTUAL DE SERVIDORES CAPACITADOS.	Percentual	2021	100,00	100,00	100,00	Percentual	100,00	100,00
Ação Nº 1 - PERCENTUAL DE SERVIDORES CAPACITADOS (pelo menos uma capacitação)									
6. MANUTENÇÃO DE EQUIPAMENTOS ODONTOLÓGICOS	PERCENTUAL DE MANUTENÇÃO DOS EQUIPAMENTOS	Moeda	2021		100,00	100,00	Percentual	100,00	100,00
Ação Nº 1 - PERCENTUAL DE MANUTENÇÃO REALIZADA									
7. AQUISIÇÃO DE UNIFORMES PARA AS EQUIPES DOS CENTROS DE ESPECIALIDADES ODONTOLÓGICAS	PERCENTUAL DE UNIFORME ADQUIRIDOS.	Percentual	2021	0,00	100,00	Não programada	Percentual		
8. AQUISIÇÃO DE MATERIAIS, MEDICAMENTOS E INSUMOS DE INTERESSE DOS CENTROS DE ESPECIALIDADES ODONTOLÓGICAS	PERCENTUAL DE INSUMOS ADQUIRIDOS	Percentual	2021	100,00	100,00	100,00	Percentual	100,00	100,00
Ação Nº 1 - PERCENTUAL DE MEDICAMENTOS, INSUMOS ADQUIRIDOS									

DIRETRIZ Nº 20 - MANTER E AMPLIAR AÇÕES ADMINISTRATIVAS PARA A POLÍTICA PÚBLICA DE SAÚDE



<https://digiisugmo.saude.gov.br>






OBJETIVO Nº 20.3 - PROMOVER A EFICIÊNCIA E EFICÁCIA DA IMPLEMENTAÇÃO DAS POLÍTICAS PÚBLICAS

Descrição da Meta	Indicador para monitoramento e avaliação da meta	Unidade de medida	Ano - Linha-Base	Linha-Base	Meta Plano(2022-2023)	Meta 2023	Unidade de medida - Meta	Resultado Anual	% meta alcançada da PAS
1. AQUISIÇÃO DE EQUIPAMENTOS DE INFORMÁTICA (Notebook e Desktop para o setor de Recursos Humanos)	QUANTIDADE DE EQUIPAMENTOS ADQUIRIDOS.	Número	2021	0	3	3	Número	0	0
Ação Nº 1 - QUANTIDADE DE EQUIPAMENTOS DE INFORMÁTICA ADQUIRIDO.									
2. AQUISIÇÃO DE MOBILIÁRIOS (Setor de Recursos Humanos)	PERCENTUAL DE MOBILIÁRIOS ADQUIRIDOS	Percentual	2021	0,00	100,00	50,00	Percentual	0	0
Ação Nº 1 - QUANTIDADE DE EQUIPAMENTOS DE INFORMÁTICA ADQUIRIDO.									
3. AQUISIÇÃO DE EQUIPAMENTOS DE INFORMÁTICA (Desktop e Notebook)	QUANTIDADE DE EQUIPAMENTOS ADQUIRIDOS.	Número	2021	0	4	2	Número	0	0
Ação Nº 1 - QUANTIDADE DE EQUIPAMENTOS DE INFORMÁTICA ADQUIRIDO.									
4. AQUISIÇÃO DE EQUIPAMENTOS DE TELEFONIA	PERCENTUAL DE AQUISIÇÃO DE EQUIPAMENTOS DE TELEFONIA	Percentual	2021	0,00	100,00	Não programada	Percentual		
5. AQUISIÇÃO DE INSUMOS E MATERIAL GRÁFICO DE INTERESSE ADMINISTRATIVO PARA TODA A REDE	PERCENTUAL DE AQUISIÇÃO DE MATERIAL GRÁFICO	Percentual	2021	100,00	100,00	100,00	Percentual	100,00	100,00
Ação Nº 1 - PERCENTUAL DE INSUMOS E DE MATERIAL GRÁFICO ADQUIRIDO									
6. CONTRATAÇÃO DE SERVIÇO DE APOIO EM HIGIENE E LIMPEZA PARA TODA A REDE	CONTRATAÇÃO DE SERVIÇO DE APOIO EM HIGIENE E LIMPEZA	Número	2021	1	1	1	Número	1,00	100,00
Ação Nº 1 - QUANTIDADE DE CONTRATAÇÃO									
7. CONTRATAÇÃO DE SERVIÇO DE APOIO EM SEGURANÇA TECNOLÓGICA PARA TODA A REDE	QUANTIDADE DE CONTRATAÇÃO DE SERVIÇO DE APOIO EM SEGURANÇA	Número	2021	1	1	1	Número	1,00	100,00
Ação Nº 1 - QUANTIDADE DE CONTRATAÇÃO									
8. CONTRATAÇÃO DE SERVIÇO DE APOIO EM DISPONIBILIZAÇÃO DE REDE DE INTERNET PARA TODA A REDE	PERCENTUAL DE CONTRATAÇÃO DE INTERNET	Percentual	2021	0,00	100,00	100,00	Percentual	100,00	100,00
Ação Nº 1 - PERCENTUAL DE DISPONIBILIZAÇÃO DE REDE DE INTERNET									
9. MANUTENÇÃO DAS INSTALAÇÕES PREDIAIS - AGUA, LUZ, TELEFONE, GAS	PERCENTUAL DE CUSTEIO PAGO PARA FUNCIONAMENTO DAS UNIDADES DE SAÚDE. EVITANDO A INTERRUPÇÃO DOS SERVIÇOS OFERTADOS	Percentual	2021	100,00	100,00	100,00	Percentual	100,00	100,00
Ação Nº 1 - PERCENTUAL DE CUSTEIO PAGO PARA O PLENO FUNCIONAMENTO DAS UNIDADES DE SAÚDE									

DIRETRIZ Nº 21 - PROGRAMA SORRIA SÃO PAULO

OBJETIVO Nº 21.1 - IMPLANTAR AÇÕES ESPECIALIZADAS DO PROGRAMA SORRIRIA SP

Descrição da Meta	Indicador para monitoramento e avaliação da meta	Unidade de medida	Ano - Linha-Base	Linha-Base	Meta Plano(2022-2025)	Meta 2023	Unidade de medida - Meta	Resultado Anual	% meta alcançada da PAS
1. Realizar busca ativa com classificação sobre grupos mais vulneráveis às principais afecções bucais	QUANTIDADE DE BUSCA ATIVA REALIZADAS	Número	2021	0	5.800	1.700	Número	2.858,00	168,12
Ação Nº 1 - QUANTIDADE DE BUSCA ATIVA REALIZADAS									
2. Promover saúde com ações coletivas de prevenção e educação em saúde bucal	QUANTIDADE DE AÇÕES COLETIVAS DE PREVENÇÃO	Número	2021	0	800	220	Número	304,00	138,18
Ação Nº 1 - QUANTIDADE DE AÇÕES REALIZADAS									
3. Promover a odontologia de mínima intervenção	QUANTIDADE REALIZADA	Número	2021	0	800	200	Número	651,00	325,50
Ação Nº 1 - QUANTIDADE REALIZADA									
4. Implantar agenda vinculada às prioridades de risco em saúde bucal nas unidades de saúde que realizam classificação de risco	QUANTIDADE IMPLEMENTADA,	Número	2021	0	4.800	1.200	Número	1.200,00	100,00
Ação Nº 1 - QUANTIDADE IMPLEMENTADA									
5. Abastecer de forma contínua os consultórios odontológicos através de insumos utilizados no atendimento direto ao usuário	PERCENTUAL DE INSUMOS DISPONIBILIZADOS	Percentual	2021	100,00	100,00	100,00	Percentual	100,00	100,00
Ação Nº 1 - PERCENTUAL DE INSUMOS DISPONIBILIZADOS									
6. Aumentar a cobertura de ESB para a População	PERCENTUAL DE AUMENTO DE COBERTURA	Percentual	2021	0,00	42,58	42,58	Percentual	42,58	100,00
Ação Nº 1 - PERCENTUAL DE ALMENTO DE COBERTURA									
7. Aquisição de Serviço para oferta de pessoal auxiliar, Portaria CIEE estagiários, Serviço equipes de saúde coletiva, ou Parceria com faculdades para residências, bolsistas etc.	PERCENTUAL DE SERVIÇO OFERECIDO	Percentual	2021	0,00	100,00	100,00	Percentual	0	0
Ação Nº 1 - PERCENTUAL DE SERVIÇO OFERECIDO									

Demonstrativo da vinculação das metas anualizadas com a Subfunção

Subfunções	Descrição das Metas por Subfunção	Meta programada para o exercício	Resultados
122 - Administração Geral	MANUTENÇÃO DO CONSELHO MUNICIPAL DE SAÚDE		12
	AQUISIÇÃO DE EQUIPAMENTOS DE INFORMÁTICA (Notebook e Desktop para o setar de Recursos Humanos)		3
	AQUISIÇÃO DE EQUIPAMENTOS DE INFORMÁTICA (Desktop)		3
	AQUISIÇÃO DE EQUIPAMENTOS DE INFORMÁTICA (Notebook)		1
	AQUISIÇÃO DE EQUIPAMENTOS DE INFORMÁTICA (Notebook)		1
	AQUISIÇÃO DE VEÍCULO PARA TRANSPORTE DE USUÁRIOS		4
	CAPACITAÇÃO DE SERVIDORES	100,00	100,00
	CAPACITAÇÃO CONTINUADA DE CONSELHEIROS	100,00	100,00
	AQUISIÇÃO DE MOBILIÁRIOS (Setor de Recursos Humanos)	50,00	0,00
	AQUISIÇÃO DE MOBILIÁRIOS	100,00	0,00
	AQUISIÇÃO DE MOBILIÁRIOS (Cadeiras, armários etc.)	100,00	0,00
	AQUISIÇÃO DE MOBILIÁRIOS	100,00	100,00
	AQUISIÇÃO DE MOBILIÁRIOS	100	0

AQUISIÇÃO DE EQUIPAMENTOS DE INFORMÁTICA (Notebook)	1	0
AQUISIÇÃO DE EQUIPAMENTOS DE INFORMÁTICA (Notebook)	1	0
REALIZAÇÃO DE CONFERÊNCIA MUNICIPAL DE SAÚDE	1	1
AQUISIÇÃO DE EQUIPAMENTOS DE INFORMÁTICA (Desktop e Notebook)	2	0
CAPACITAÇÃO DOS SERVIDORES EM SERVIÇO DE REGULAÇÃO (Pelo menos um curso)	100,00	100,00
CAPACITAÇÃO DOS SERVIDORES ENVOLVIDOS (Pelo menos um curso).	100,00	100,00
CAPACITAÇÃO DOS SERVIDORES EM AVALIAÇÃO E CONTROLE DO SUS (pelo menos um curso)	100,00	100,00
AQUISIÇÃO DE MOBILIÁRIOS	100,00	0,00
AQUISIÇÃO DE VEÍCULO AMBULÂNCIA SIMPLES REMOÇÃO	1	2
CUSTEIO SEGUNDO PORTARIA DO MINISTÉRIO DA SAÚDE Nº 55/99 (Tratamento Fora do Domicílio-TFD)	100,00	100,00
CAPACITAÇÃO DOS SERVIDORES EM SISTEMAS DE INFORMAÇÃO DE REGULAÇÃO (Pelo menos um curso)	100,00	100,00
AMPLIAÇÃO DA EQUIPE	100,00	100,00
MANUTENÇÃO DE FROTA (Preventiva e corretiva)	100,00	100,00
Abastecer de forma contínua os consultórios odontológicos através de insumos utilizados no atendimento direto ao usuário	100,00	100,00
AQUISIÇÃO DE INSUMOS E MATERIAL GRÁFICO DE INTERESSE ADMINISTRATIVO PARA TODA A REDE	100,00	100,00
CAPACITAÇÃO DOS SERVIDORES MÉDICOS AUDITORES	100,00	0,00
CAPACITAÇÃO CONTINUADA DE SERVIDORES (pelo menos um curso).	100,00	100,00
CONTRATAÇÃO DE SERVIÇO DE APOIO EM HIGIENE E LIMPEZA PARA TODA A REDE	3	1
COMPLEMENTAÇÃO DE FROTA POR CONTRATO DE TERCEIROS	3	3
CONTRATAÇÃO DE SERVIÇO DE APOIO EM SEGURANÇA TECNOLÓGICA PARA TODA A REDE	1	1
CONTRATAÇÃO DE SERVIÇO DE APOIO EM DISPONIBILIZAÇÃO DE REDE DE INTERNET PARA TODA A REDE	100,00	100,00
MANUTENÇÃO DAS INSTALAÇÕES PREDIAIS - AGUA, LUZ, TELEFONE, GAS	100,00	100,00
FOMENTAR A CAPACITAÇÃO CONTINUADA DE SERVIDORES	100,00	100,00
Realizar busca ativa com classificação sobre grupos mais vulneráveis às principais afecções bucais	1.700	2.858
CONTRATAR SERVIÇOS DE IMAGENS	100,00	100,00
CONSTRUIR UNIDADE DE SAÚDE - ATENÇÃO BÁSICA	1	1
EXPANSÃO DE EQUIPE DE SAÚDE DA FAMÍLIA	1	0
Promover saúde com ações coletivas de prevenção e educação em saúde bucal	220	304
CONTRATAR SERVIÇOS DE EXAMES LABORATORIAIS NÃO REALIZADOS NO LABORATÓRIO DE ANÁLISES CLÍNICAS MUNICIPAL	100,00	100,00
AMPLIAÇÃO DE UNIDADE BÁSICA DE SAÚDE	1	1
AMPLIAÇÃO DO PROGRAMA ESTRATÉGIA SAÚDE DA FAMÍLIA	1	0
Promover a odontologia de mínima intervenção	200	651
AQUISIÇÃO DE EQUIPAMENTOS DE INFORMÁTICA (Desktop e Notebook)	6	14
CONTRATAR SERVIÇOS DE LAUDOS DE ELETROENCEFALOGRAMA, ELETROCARDIOGRAMA	1	3
MANUTENÇÃO DE EDIFICAÇÕES NA ATENÇÃO BÁSICA PARA ATENDIMENTO A LEGISLAÇÃO VIGENTE.	50,00	25,50
IMPLANTAÇÃO DO PROGRAMA DE AGENTES COMUNITÁRIOS DE SAÚDE	22	0
Implantar agenda vinculada às prioridades de risco em saúde bucal nas unidades de saúde que realizam classificação de risco	1.200	1.200
AQUISIÇÃO DE EQUIPAMENTOS ODONTOLÓGICOS	40,00	40,00
CONTRATAR SERVIÇO RADIOLOGIA	1	1
AQUISIÇÃO DE MOBILIÁRIOS PARA ATENÇÃO BÁSICA	25,00	25,00
AQUISIÇÃO DE EQUIPAMENTOS DE INFORMÁTICA (Notebook)	60	101
CAPACITAÇÃO CONTINUADA DE SERVIDORES (Pelo menos um curso)	100,00	100,00
CONTRATAR SERVIÇOS DE LAUDOS RADIOLÓGICOS	2	2
MANUTENÇÃO DE EQUIPAMENTOS ODONTOLÓGICOS	100,00	100,00
Aumentar a cobertura de RSB para a População	42,58	42,58
MANTER O CONTRATO COM O SERVIÇO DE OXIGENOTERAPIA DOMICILIAR	100,00	100,00

301 - Atenção Básica

302 - Assistência Hospitalar e Ambulatorial

Aquisição de Serviço para oferta de pessoal auxiliar, Parceria CIEE estagiários, Serviço equipes de saúde coletiva, ou Parceria com faculdades para residências, bolsistas etc.	100,00	0,00
AQUISIÇÃO DE EQUIPAMENTOS MÉDICO-HOSPITALAR PARA UNIDADES DE SAÚDE DA ATENÇÃO BÁSICA	50,00	50,00
MANUTENÇÃO DE EQUIPAMENTOS HOSPITALARES E ODONTOLÓGICOS	50,00	50,00
AQUISIÇÃO DE MATERIAIS, MEDICAMENTOS E INSUMOS DE INTERESSE DOS CENTROS DE ESPECIALIDADES ODONTOLÓGICAS	100,00	100,00
AQUISIÇÃO DE MATERIAIS E INSUMOS DE INTERESSE DA ATENÇÃO BÁSICA	100,00	100,00
AQUISIÇÃO DE VEÍCULO PARA TRANSPORTE DE USUÁRIOS	4	2
Realizar busca ativa com classificação sobre grupos mais vulneráveis às principais afecções bucais	1.700	2.858
MANUTENÇÃO DE RESIDÊNCIA TERAPÊUTICA	1	1
CONSTRUÇÃO DE CENTRO DE ATENÇÃO PSICOSSOCIAL ALCOOL E DROGAS	1	0
AQUISIÇÃO DE EQUIPAMENTOS DE INFORMÁTICA (Notebook)	5	0
CONTRATAR SERVIÇOS DE IMAGENS	100,00	100,00
CONVÊNIO COM ENTIDADE FILANTRÓPICA NA ATENÇÃO HOSPITALAR	1	1
MANUTENÇÃO DAS EDIFICAÇÕES DO CER	50,00	0,00
AQUISIÇÃO DE EQUIPAMENTOS DE INFORMÁTICA (Desktop)	3	0
AQUISIÇÃO DE EQUIPAMENTOS DE INFORMÁTICA (Desktop)	5	2
MANUTENÇÃO DE FROTA SAMU	100,00	100,00
AQUISIÇÃO DE MOBILIÁRIOS	70,00	0,00
Promover saúde com ações coletivas de prevenção e educação em saúde bucal	220	304
AQUISIÇÃO DE EQUIPAMENTOS DE INFORMÁTICA (Desktop e Notebook)	6	0
AQUISIÇÃO DE MOBILIÁRIOS PARA CAPS	50,00	0,00
CONTRATAR SERVIÇOS DE EXAMES LABORATORIAIS NÃO REALIZADOS NO LABORATÓRIO DE ANÁLISES CLÍNICAS MUNICIPAL	100,00	100,00
MANTER O CONVÊNIO COM ENTIDADE FILANTRÓPICA NA ATENÇÃO URGÊNCIA E EMERGÊNCIA	1	1
AQUISIÇÃO DE MOBILIÁRIO E EQUIPAMENTOS DE INFORMÁTICA (Desktop)	8	23
AQUISIÇÃO DE MOBILIÁRIOS	100,00	0,00
AQUISIÇÃO DE EQUIPAMENTOS DE INFORMÁTICA (Notebook)	1	0
AQUISIÇÃO DE EQUIPAMENTOS DE INFORMÁTICA (Notebook)	4	0
Promover a odontologia de mínima intervenção	200	651
AQUISIÇÃO DE EQUIPAMENTOS DE INFORMÁTICA (Desktop e Notebook)	6	14
AQUISIÇÃO DE MOBILIÁRIOS PARA CAPS AD	50,00	0,00
AQUISIÇÃO DE AUTOMÓVEL (Veículo de passeio)	1	0
CONTRATAR SERVIÇOS DE LAUDOS DE ELETROENCEFALOGRAMA, ELETROCARDIOGRAMA	1	1
CONVÊNIO COM ENTIDADE FILANTRÓPICA NA ATENÇÃO AMBULATORIAL ESPECIALIZADA	1	1
AQUISIÇÃO DE EQUIPAMENTOS	2	9
CAPACITAÇÃO DOS SERVIDORES EM SERVIÇO DE REGULAÇÃO (Pelo menos um curso)	100,00	100,00
AMPLIAÇÃO DA EQUIPE (03 Administrativos e 05 técnicos em análises clínicas)	8	0
AQUISIÇÃO DE EQUIPAMENTOS DE INFORMÁTICA (Notebook)	1	0
AQUISIÇÃO DE VEÍCULO AMBLÂNCIA SIMPLES REMOÇÃO	1	2
AQUISIÇÃO DE EQUIPAMENTOS HOSPITALARES PARA UNIDADES DE SAÚDE SECUNDÁRIA	70,00	70,00
Implantar agenda vinculada às prioridades de risco em saúde bucal nas unidades de saúde que realizam classificação de risco	1.200	1.200
AQUISIÇÃO DE EQUIPAMENTOS ODONTOLÓGICOS	40,00	40,00
IMPLANTAÇÃO DA EQUIPE TÉCNICA MÍNIMA	160,00	0,00
CAPACITAÇÃO CONTINUADA DE SERVIDORES (Pelo menos um curso)	160,00	100,00
CONTRATAR SERVIÇO RADIOLOGIA		1
CAPACITAÇÃO CONTINUADA DE SERVIDORES (Pelo menos um curso)	100,00	100,00
CAPACITAÇÃO DOS SERVIDORES EM SISTEMAS DE INFORMAÇÃO DE REGULAÇÃO (Pelo menos um curso)	100,00	100,00
AQUISIÇÃO DE EQUIPAMENTOS LABORATORIAIS	100,00	100,00

	CUSTEIO SEGUNDO PORTARIA DO MINISTERIO DA SAUDE nº 55/99 (Tratamento Fora do Domicílio- TFD)	100,00	100,00
	AQUISIÇÃO DE MATERIAIS E INSUMOS	100,00	100,00
	Abastecer de forma contínua os consultórios odontológicos através de insumos utilizados no atendimento direto ao usuário	100,00	100,00
	CAPACITAÇÃO CONTINUADA DE SERVIDORES (Pelo menos um curso)	100,00	100,00
	AQUISIÇÃO DE AUTOMÓVEL (Veículo de passeio)	1	0
	AMPLIAÇÃO DE OFICINAS TERAPÊUTICAS	3	2
	CONTRATAR SERVIÇOS DE LAUDOS RADIOLÓGICOS	2	2
	AQUISIÇÃO DE UTENSÍLIOS (65 Caixa térmicas)	65	65
	CAPACITAÇÃO EM URGÊNCIA E EMERGÊNCIA PRÉ HOSPITALAR AOS SERVIDORES (pelo menos um curso)	100,00	100,00
	MANUTENÇÃO DE FROTA (Preventiva e corretiva)	100,00	100,00
	CAPACITAÇÃO CONTINUADA DE SERVIDORES (pelo menos um curso)	100,00	100,00
	Aumentar a cobertura de ESB para a População	42,58	42,58
	MANUTENÇÃO DE EQUIPAMENTOS ODONTOLÓGICOS	100,00	100,00
	IMPLANTAR AMENT	1	0
	CAPACITAÇÃO DE SERVIDORES (Pelo menos um curso)	100,00	100,00
	CAPACITAÇÃO CONTINUADA DE SERVIDORES (pelo menos um curso).	100,00	100,00
	MANUTENÇÃO DE EQUIPAMENTOS HOSPITALARES	30,00	30,00
	Aquisição de Serviço para oferta de pessoal auxiliar, Parceria CIEE estagiários, Serviço equipes de saúde coletiva, ou Parceria com faculdades para residências, bolsistas etc.	100,00	0,00
	AQUISIÇÃO DE INSUMOS E MATERIAIS PARA ANÁLISES CLÍNICAS POR CONTRATO	100,00	100,00
	COMPLEMENTAÇÃO DE FROTA POR CONTRATO DE TERCEIROS	3	3
	CONTRATAR SERVIÇO DE RENOCÃO UTI	1	1
	CONTRATAR SERVIÇO DE SIMPLES REMOÇÃO	1	1
	CONTRATAÇÃO DE LOCAÇÃO DE EQUIPAMENTOS DE ALTA RESOLUÇÃO EM ANÁLISES CLÍNICAS	3	3
	AQUISIÇÃO DE MATERIAIS, MEDICAMENTOS E INSUMOS DE INTERESSE DOS CENTROS DE ESPECIALIDADES ODONTOLÓGICAS	100,00	100,00
303 - Suporte Profilático e Terapêutico	AQUISIÇÃO DE EQUIPAMENTOS DE INFORMÁTICA (Notebook)	10	0
	MANUTENÇÃO DE RESIDÊNCIA TERAPÊUTICA	1	1
	CONTRATAR SERVIÇOS DE ATENDIMENTO E DIAGNÓSTICO DE PACIENTES COM TRANSTORNO DO ESPECTRO AUTISTA	1	1
	CONTRATAR SERVIÇOS DE EQUOTERAPIA	1	1
	AQUISIÇÃO DE MOBILIÁRIOS	100,00	50,00
	CONTRATAR SERVIÇOS ESTIMULAÇÃO PRECOCE	1	1
	AQUISIÇÃO DE MEDICAMENTOS SEGUNDO PADRONIZAÇÃO	100,00	100,00
	CONTRATAR SERVIÇOS DE ASSISTÊNCIA A REABILITAÇÃO DE DEFICIENTE FÍSICO E MOBILIDADE REDUZIDA	1	1
	AQUISIÇÃO DE VEÍCULO TIPO CARGA	1	1
	AQUISIÇÃO DE MATERIA-PRIMA E EMBALAGENS PARA FARMÁCIA DE MANIPULAÇÃO	100,00	100,00
304 - Vigilância Sanitária	CAPACITAÇÃO CONTINUADA DE SERVIDORES ENVOLVIDOS COM AÇÕES DE VIGILANCIA SANITARIA	100,00	100,00
	AQUISIÇÃO DE AUTOMÓVEL DE PASSEIO (Para transporte da Equipe Técnica de Vigilância Sanitária).	1	1
	AQUISIÇÃO DE INSUMOS PARA PESQUISA DE QUALIDADE DA ÁGUA	100,00	100,00
	AMPLIAÇÃO DA EQUIPE TÉCNICA EM VIGILÂNCIA SANITARIA (01 Profissionais de nível superior em enfermagem; 01 Profissional de nível superior em Farmácia; 05 Agentes de Saneamento; 01 Auxiliar administrativo e 01 Motorista)	3	1
305 - Vigilância Epidemiológica	CAPACITAÇÃO CONTINUADA DE SERVIDORES ENVOLVIDOS COM AÇÕES DE VIGILANCIA EPIDEMIOLÓGICA	100,00	100,00
	AQUISIÇÃO DE AUTOMÓVEL - UTILITÁRIO (para transporte de insumos)	1	0
	AQUISIÇÃO DE EQUIPAMENTOS DE INFORMÁTICA (NOTEBOOK)	2	0
	AQUISIÇÃO DE MEDICAMENTOS E INSUMOS PARA CENTRO DE ESTERILIZAÇÃO DE ANIMAIS	100,00	100,00
	AQUISIÇÃO DE EQUIPAMENTOS DE INTERESSE DE EPIDEMIOLOGIA	100,00	0,00

AÇÕES DE IMUNIZAÇÃO (Cobertura vacinal)	85,00	85,00
MANUTENÇÃO DA REDE AR FRIO	4	15
CONTROLE E ACOMPANHAMENTO DOS CASOS DE TUBERCULOSE	85,00	100,00
CONTROLE E ELIMINAÇÃO DA HANSENIASE	100,00	100,00
REALIZAÇÃO DE AVALIAÇÃO DE DENSIDADE LARVÁRIA	4	?
REALIZAÇÃO DE INVESTIGAÇÃO DE DOENÇAS NÃO TRANSMISSÍVEIS - DANT	85,00	85,00
REALIZAÇÃO DE AÇÕES DE PREVENÇÃO E CONTROLE DE ARBOVIROSES	85,00	50,00

F.

Handwritten signature

<https://digiisugmp.saude.gov.br>

Handwritten signature

Handwritten signature

Handwritten signature

Handwritten signature

Handwritten signature

Demonstrativo da Programação de Despesas com Saúde por Subfunção, Categoria Econômica e Fonte de Recursos

Subfunção	Categoria Econômica	Recursos orçamentários - Plano Livre (R\$)	Recursos de impostos e de transferências de receitas (recursos próprios - R\$)	Transferências de Fundos e Fundo de Recursos de SUS, provenientes do Governo Federal (R\$)	Transferências de fundos de Fomento de Recursos de SUS, provenientes do Governo Estadual (R\$)	Transferências de recursos de outras fontes a Saúde (R\$)	Operações de crédito vinculadas a Saúde (R\$)	Receitas de patrocínio autorizadas a Saúde (R\$)	Controle interno distribuído à Saúde (R\$)	Total (R\$)
0 - Informações Complementares	Corrente	N/A	N/A	N/A	N/A	N/A	N/A	N/A	N/A	N/A
	Capital	N/A	N/A	N/A	N/A	N/A	N/A	N/A	N/A	N/A
122 - Administração Geral	Corrente	N/A	40.330.950,00	N/A	N/A	N/A	N/A	N/A	N/A	40.330.950,00
	Capital	N/A	N/A	N/A	N/A	N/A	N/A	N/A	N/A	N/A
301 - Atenção Básica	Corrente	N/A	8.927.000,00	6.802.000,00	1.030.000,00	N/A	N/A	N/A	N/A	16.759.000,00
	Capital	N/A	500.000,00	N/A	835.000,00	N/A	N/A	N/A	N/A	1.335.000,00
302 - Assistência Hospitalar e Ambulatorial	Corrente	N/A	21.052.000,00	19.055.236,84	N/A	N/A	N/A	N/A	N/A	40.107.236,84
	Capital	N/A	N/A	N/A	N/A	N/A	N/A	N/A	N/A	N/A
303 - Suporte Profilático e Terapêutico	Corrente	N/A	300.000,00	613.000,00	250.000,00	N/A	N/A	N/A	N/A	1.163.000,00
	Capital	N/A	N/A	N/A	N/A	N/A	N/A	N/A	N/A	N/A
304 - Vigilância Sanitária	Corrente	N/A	N/A	735.890,00	N/A	N/A	N/A	N/A	N/A	735.890,00
	Capital	N/A	N/A	N/A	N/A	N/A	N/A	N/A	N/A	N/A
305 - Vigilância Epidemiológica	Corrente	N/A	91.000,00	102.000,00	N/A	N/A	N/A	N/A	N/A	193.000,00
	Capital	N/A	N/A	N/A	N/A	N/A	N/A	N/A	N/A	N/A
306 - Alimentação e Nutrição	Corrente	N/A	N/A	N/A	N/A	N/A	N/A	N/A	N/A	N/A
	Capital	N/A	N/A	N/A	N/A	N/A	N/A	N/A	N/A	N/A

Fonte: DIGISUS Gestor - Módulo Planejamento (DIGISUSGMP) - Consulta Online
Data do console: 25/03/2024.

• Análises e Considerações sobre Programação Anual de Saúde - PAS
As metas planejadas para o ano de 2023 foram parcialmente atingidas.

<https://digisusgmp.saude.gov.br>

 33 de 47

8. Indicadores de Pactuação Interfederativa

O processo de Pactuação Interfederativa de Indicadores foi **descontinuado** com a revogação da Resolução nº 8/2018 a partir da publicação da Resolução de Consolidação CIT nº 1/2021.

Para mais informações, consulte a **Nota Técnica nº 20/2021-DGIP/SE/MS**

Fonte: DDI/SR Sector - Núcleo Resposta (DIGISUSGMP) - Consulta Online
Data de consulta: 25/03/2024.



<https://digisusgmp.saude.gov.br>

9. Execução Orçamentária e Financeira

A disponibilização dos dados do SICPS, no DGMF, depende do prazo de publicação pelo DESIU/SCTE.

9.1. Execução da programação per fonte de recurso, subfunção e categoria econômica

Despesa Total em Saúde por Fonte e Subfunção

Subfunções	Recursos Ordinários - Fonte Livre	Recursos de Transferências de Impostos - Saúde	Transferências Para o Fundo de Recursos de SUS provenientes do Governo Federal	Transferências Para o Fundo de Recursos de SUS provenientes do Governo Estadual	Transferências de Convênios destinadas à Saúde	Operação de Crédito vinculada à Saúde	Transferências da União - Início da art. 27 da CF Complementar 173/2020	Repetição do Patrimônio Investido à Saúde	Outros Recursos Destinados à Saúde	TOTAL
301 - Atuação FPMO	Corrente	0,00	5.975.324,31	7.696.703,82	8.793.667,43	0,00	0,00	0,00	0,00	21.825.500,63
	Capital	0,00	610.541,39	2.193.918,02	625.667,39	417.581,27	0,00	0,00	0,00	4.368.220,01
312 - Assistência Hospitalar Ambulatorial	Corrente	0,00	34.067.833,38	26.295.718,24	0,00	0,00	0,00	0,00	9.124.375,37	69.477.550,09
	Capital	0,00	0,00	0,00	0,00	0,00	0,00	0,00	0,00	0,00
313 - Saúde Preventiva e Promotiva	Corrente	0,00	0,00	491.568,96	0,00	4.000,21	0,00	0,00	0,00	495.569,16
	Capital	0,00	0,00	20.899,00	0,00	0,00	0,00	0,00	0,00	20.899,00
324 - Vigilância Sanitária	Corrente	0,00	0,00	1.185.414,05	0,00	0,00	0,00	0,00	0,00	1.185.414,05
	Capital	0,00	0,00	0,00	0,00	0,00	0,00	0,00	0,00	0,00
325 - Vigilância Epidemiológica	Corrente	0,00	0,00	42.118,90	0,00	0,00	0,00	0,00	0,00	42.118,90
	Capital	0,00	0,00	0,00	0,00	0,00	0,00	0,00	0,00	0,00
326 - Administração e Recursos	Corrente	0,00	0,00	0,00	0,00	0,00	0,00	0,00	0,00	0,00
	Capital	0,00	0,00	0,00	0,00	0,00	0,00	0,00	0,00	0,00
Outras Subfunções	Corrente	0,00	59.494.766,11	0,00	0,00	0,00	0,00	0,00	0,00	59.494.766,11
	Capital	0,00	0,00	0,00	0,00	0,00	0,00	0,00	0,00	0,00
TOTAL		0,00	61.393.260,14	37.190.496,06	8.793.667,43	417.581,27	0,00	0,00	9.124.375,37	117.558.132,81

(*) SICPS - Atos e Serviços Públicos em Saúde

Fonte: Sistema de Informações sobre Orçamentos Públicos em Saúde (SIOPS)

Data de consulta: 25/03/2024.

9.2. Indicadores financeiros

Indicadores do Ente Federado		Transmissão
Indicador		Única
1.1	Participação da receita de impostos na receita total do Município	19,14 %
1.2	Participação das transferências intergovernamentais na receita total do Município	73,26 %
1.3	Participação % das Transferências para a Saúde (SUS) no total de recursos transferidos para o Município	14,15 %
1.4	Participação % das Transferências da União para a Saúde no total de recursos transferidos para a saúde no Município	85,25 %
1.5	Participação % das Transferências da União para a Saúde (SUS) no total de Transferências da União para o Município	25,81 %
1.6	Participação % de Receita de Impostos e Transferências Constitucionais e Legais na Receita Total do Município	56,38 %
2.1	Despesa total com Saúde, em R\$/hab, sob a responsabilidade do Município, por habitante	R\$ 1.649,10
2.2	Participação da despesa com pessoal na despesa total com Saúde	35,52 %
2.3	Participação da despesa com medicamentos na despesa total com Saúde	2,88 %
2.4	Participação da despesa com serviços de terceiros - pessoa jurídica na despesa total com Saúde	0,62 %
2.5	Participação da despesa com investimentos na despesa total com Saúde	2,80 %
2.6	Despesas com Instituições Privadas Sem Fins Lucrativos	46,58 %
3.1	Participação das transferências para a Saúde em relação à despesa total do Município com saúde	26,95 %
3.2	Participação da receita própria aplicada em Saúde conforme a LC144/2012	42,25 %

Fonte: Sistema de Informações sobre Orçamentos Públicos em Saúde (SIOPS)

Data de consulta: 25/03/2024.

9.3. Relatório Resumido da Execução Orçamentária (RREO)

RECEITAS RESULTANTES DE IMPOSTOS E TRANSFERÊNCIAS CONSTITUCIONAIS E LEGAIS	PREVISÃO INICIAL	PREVISÃO ATUALIZADA (a)	RECEITAS REALIZADAS	
			Até o Bimestre (b)	% (b/a) x 100
RECEITA DE IMPOSTOS (I)	61.863.600,00	61.863.600,00	73.439.224,10	118,71
Receita Resultante do Imposto Predial e Territorial Urbano - IPTU	29.450.000,00	29.450.000,00	29.558.339,26	100,33
IPTU	23.500.000,00	23.500.000,00	21.650.119,03	92,33
Multas, Juros de Mora, Dívida Ativa e Outros Encargos do IPTU	5.950.000,00	5.950.000,00	7.908.220,23	132,91

Receita Resultante do Imposto sobre Serviços de Qualquer Natureza - ITBI	3.500.000,00	3.500.000,00	3.022.320,90	86,35
ITBI	3.500.000,00	3.500.000,00	3.022.320,90	86,35
Multas, Juros de Mora, Dívida Ativa e Outros Encargos do ITBI	0,00	0,00	0,00	0,00
Receita Resultante do Imposto sobre Serviços de Qualquer Natureza - ISS	23.385.000,00	23.385.000,00	28.266.779,92	120,88
ISS	21.700.000,00	21.700.000,00	27.745.167,04	127,86
Multas, Juros de Mora, Dívida Ativa e Outros Encargos do ISS	1.685.000,00	1.685.000,00	521.612,88	30,96
Receita Resultante do Imposto sobre a Renda e Proventos de Qualquer Natureza Retido na Fonte - IRRF	5.528.600,00	5.528.600,00	12.591.780,93	227,76
RECEITA DE TRANSFERÊNCIAS CONSTITUCIONAIS E LEGAIS (III)	105.900.000,00	105.900.000,00	142.845.971,98	134,89
Cota-Parte FPM	42.400.000,00	42.400.000,00	67.340.436,39	158,82
Cota-Parte ITR	40.000,00	40.000,00	492.463,99	1.231,16
Cota-Parte do IMA	13.600.000,00	13.600.000,00	19.606.728,67	144,17
Cota-Parte do ICMS	49.600.000,00	49.600.000,00	55.108.795,75	111,10
Cota-Parte do IPI - Exportação	260.000,00	260.000,00	299.547,18	115,21
Compensações Financeiras Provenientes de Impostos e Transferências Constitucionais	0,00	0,00	0,00	0,00
Desoneração ICMS (LC 87/96)	0,00	0,00	0,00	0,00
Outros	0,00	0,00	0,00	0,00
TOTAL DAS RECEITAS RESULTANTES DE IMPOSTOS E TRANSFERÊNCIAS CONSTITUCIONAIS E LEGAIS - (III) = (I) + (II)	167.763.600,00	167.763.600,00	216.285.196,08	128,92

DESPESAS COM AÇÕES E SERVIÇOS PÚBLICOS DE SAÚDE (ASPS) - POR SUBFUNÇÃO E CATEGORIA ECONÔMICA	DOTAÇÃO INICIAL	DOTAÇÃO ATUALIZADA (c)	DESPESAS EMPENHADAS		DESPESAS LIQUIDADAS		DESPESAS PAGAS		Inscritas em Restos a Pagar Não Processados (g)
			Até o bimestre (d)	% (d/c) x 100	Até o bimestre (e)	% (e/c) x 100	Até o bimestre (f)	% (f/c) x 100	
ATENÇÃO BÁSICA (IV)	9.427.000,00	10.270.536,45	6.046.665,83	66,66	6.719.691,78	65,42	6.709.628,04	65,33	127.974,05
Despesas Correntes	8.527.000,00	7.668.152,85	5.975.724,11	77,93	5.847.750,06	76,26	5.838.686,32	76,14	127.974,05
Despesas de Capital	900.000,00	2.602.383,60	870.941,72	33,47	870.941,72	33,47	870.941,72	33,47	0,00
ASSISTÊNCIA HOSPITALAR E AMBULATORIAL (V)	21.952.000,00	34.619.410,66	34.067.658,18	98,41	34.067.658,18	98,41	34.067.658,18	98,41	0,00
Despesas Correntes	19.500.000,00	34.588.442,95	34.067.658,18	98,49	34.067.658,18	98,49	34.067.658,18	98,49	0,00
Despesas de Capital	1.552.000,00	30.967,71	0,00	0,00	0,00	0,00	0,00	0,00	0,00
SUPORTE PROFILÁTICO E TERAPÊUTICO (VI)	300.000,00	15.357,80	0,00	0,00	0,00	0,00	0,00	0,00	0,00
Despesas Correntes	300.000,00	15.357,80	0,00	0,00	0,00	0,00	0,00	0,00	0,00
Despesas de Capital	0,00	0,00	0,00	0,00	0,00	0,00	0,00	0,00	0,00
VIGILÂNCIA SANITÁRIA (VII)	91.000,00	17.785,00	0,00	0,00	0,00	0,00	0,00	0,00	0,00
Despesas Correntes	61.000,00	7.785,00	0,00	0,00	0,00	0,00	0,00	0,00	0,00
Despesas de Capital	30.000,00	10.000,00	0,00	0,00	0,00	0,00	0,00	0,00	0,00
VIGILÂNCIA EPIDEMIOLÓGICA (VIII)	0,00	0,00	0,00	0,00	0,00	0,00	0,00	0,00	0,00
Despesas Correntes	0,00	0,00	0,00	0,00	0,00	0,00	0,00	0,00	0,00
Despesas de Capital	0,00	0,00	0,00	0,00	0,00	0,00	0,00	0,00	0,00
ALIMENTAÇÃO E NUTRIÇÃO (IX)	0,00	0,00	0,00	0,00	0,00	0,00	0,00	0,00	0,00
Despesas Correntes	0,00	0,00	0,00	0,00	0,00	0,00	0,00	0,00	0,00
Despesas de Capital	0,00	0,00	0,00	0,00	0,00	0,00	0,00	0,00	0,00
OUTRAS SUBFUNÇÕES (XI)	40.330.950,00	51.253.127,22	50.484.956,93	98,50	50.455.001,74	98,44	49.575.594,89	96,73	29.955,19
Despesas Correntes	40.330.950,00	51.253.127,22	50.484.956,93	98,50	50.455.001,74	98,44	49.575.594,89	96,73	29.955,19
Despesas de Capital	0,00	0,00	0,00	0,00	0,00	0,00	0,00	0,00	0,00
TOTAL (XI) = (IV + V + VI + VII + VIII + IX + X)	71.200.950,00	96.176.217,13	91.399.280,94	95,03	91.241.351,70	94,87	90.352.881,11	93,95	157.929,24

APURAÇÃO DO CUMPRIMENTO DO LIMITE MÍNIMO PARA APLICAÇÃO EM ASPS	DESPESAS EMPENHADAS (d)	DESPESAS LIQUIDADAS (e)	DESPESAS PAGAS (f)
Total das Despesas com ASPS (XII) = (XI)	91.399.280,94	91.241.351,70	90.352.881,11
(-) Restos a Pagar inscritos indevidamente no Exercício sem Disponibilidade Financeira (XIII)	0,00	N/A	N/A
(-) Despesas Custeadas com Recursos Vinculados à Parcela do Percentual Mínimo que não foi Aplicada em ASPS em Exercícios Anteriores (XIV)	0,00	0,00	0,00
(-) Despesas Custeadas com Disponibilidade de Caixa Vinculada aos Restos a Pagar Cancelados (XV)	0,00	0,00	0,00
(=) VALOR APLICADO EM ASPS (XVI) = (XII) - (XIII) - (XIV) - (XV)	91.399.280,94	91.241.351,70	90.352.881,11
Despesa Mínima a ser Aplicada em ASPS (XVII) = (III) x 15% (LC 141/2012)			32.442.779,41
Despesa Mínima a ser Aplicada em ASPS (XVII) = (III) x % (Lei Orgânica Municipal)			N/A
Diferença entre o Valor Aplicado e a Despesa Mínima a ser Aplicada (XVIII) = (XVI) (d ou e) - (XVII)	58.956.501,53	58.798.572,29	57.910.101,70
Limite não Cumprido (XIX) = (XVIII) (Quando valor for inferior a zero)	0,00	0,00	0,00
PERCENTUAL DA RECEITA DE IMPOSTOS E TRANSFERÊNCIAS CONSTITUCIONAIS E LEGAIS APLICADO EM ASPS (XVI / III)*100 (mínimo de 15% conforme LC n° 141/2012 ou % da Lei Orgânica Municipal)	42,25	42,18	41,17

CONTROLE DO VALOR REFERENTE AO PERCENTUAL MÍNIMO NÃO CUMPRIDO EM EXERCÍCIOS ANTERIORES PARA FINS DE APLICAÇÃO DOS RECURSOS VINCULADOS CONFORME ARTIGOS 25 E 26 DA LC 141/2012	Saldo Inicial (no exercício atual) (h)	Despesas Custeadas no Exercício de Referência			Saldo Final (não aplicado) (i) = (h - (j ou k))
		Empenhadas (j)	Liquidadas (k)	Pagas (l)	
Diferença de limite não cumprido em 2022	0,00	0,00	0,00	0,00	0,00
Diferença de limite não cumprido em 2021	0,00	0,00	0,00	0,00	0,00
Diferença de limite não cumprido em 2020	0,00	0,00	0,00	0,00	0,00
Diferença de limite não cumprido em exercícios anteriores	0,00	0,00	0,00	0,00	0,00
TOTAL DA DIFERENÇA DE LIMITE NÃO CUMPRIDO EM EXERCÍCIOS ANTERIORES (IX)	0,00	0,00	0,00	0,00	0,00

EXERCÍCIO DO EMPENHO ²	Valor Mínimo para aplicação em ASPS (m)	Valor aplicado em ASPS no exercício (n)	Valor aplicado além do limite mínimo (o) = (n - m), se	Total inscrito em RP no exercício (p)	RPNP inscritos indevidamente no Exercício sem Disponibilidade Financeira q = (XIII) (q)	Valor inscrito em RP considerado no limite (r) = (p - (o + q)) se	Total de RP pagos (s)	Total de RP a pagar (t)	Total de RP cancelado ou prescritos (u)
Empenhos de 2023	32.442.779,41	91.399.280,94	58.956.501,53	1.046.399,83	0,00	0,00	0,00	1.046.399,83	0,00
Empenhos de 2022	30.374.045,13	67.624.925,31	37.250.880,18	1.280.610,39	89.017,56	0,00	1.241.238,13	39.372,26	0,00
Empenhos de 2021	26.193.298,83	58.737.373,89	32.544.075,06	800.534,92	0,00	0,00	796.122,68	0,00	4.412,24
Empenhos de 2020	22.420.001,14	54.914.468,62	32.494.467,48	1.543.612,15	866.004,32	0,00	1.515.371,40	0,00	28.240,75
Empenhos de 2019	20.999.429,45	31.661.551,49	10.662.122,04	2.602.745,21	3.046,95	0,00	2.591.573,90	301,10	10.870,27
Empenhos de 2018	19.355.610,85	43.765.808,91	24.410.198,06	442.567,47	0,00	0,00	346.146,90	0,00	96.420,57
Empenhos de 2017	18.092.370,65	41.161.556,73	23.069.186,08	196.892,85	676.092,85	0,00	193.500,46	0,00	3.392,39
Empenhos de 2016	17.098.862,97	36.346.692,88	19.247.829,91	191.919,45	3.245.413,67	0,00	184.660,84	0,00	7.258,61
Empenhos de 2015	18.803.532,60	40.872.933,87	22.069.401,27	679.671,94	679.671,94	0,00	674.815,31	0,00	4.856,63
Empenhos de 2014	15.284.303,79	34.325.624,67	19.041.321,88	114.411,96	114.411,96	0,00	94.004,21	0,00	20.407,75
Empenhos de 2013	14.684.705,40	31.829.046,01	17.144.340,61	376.441,63	376.622,53	0,00	370.391,54	0,00	6.140,09

TOTAL DOS RESTOS A PAGAR CANCELADOS OU PRESCRITOS ATÉ O FINAL DO EXERCÍCIO ATUAL QUE AFETARAM O CUMPRIMENTO DO LIMITE (XXI) (soma dos saldos negativos da coluna "r")	0,00
TOTAL DOS RESTOS A PAGAR CANCELADOS OU PRESCRITOS ATÉ O FINAL DO EXERCÍCIO ANTERIOR QUE AFETARAM O CUMPRIMENTO DO LIMITE (XXII) (valor informado no demonstrativo do exercício anterior)	0,00
TOTAL DOS RESTOS A PAGAR CANCELADOS OU PRESCRITOS NO EXERCÍCIO ATUAL QUE AFETARAM O CUMPRIMENTO DO LIMITE (XXIII) = (XXI - XXII) (Artigo 24 § 1º e 2º da LC 141/2012)	0,00

CONTROLE DE RESTOS A PAGAR CANCELADOS OU PRESCRITOS CONSIDERADOS PARA FINS DE APLICAÇÃO DA DISPONIBILIDADE DE CAIXA CONFORME ARTIGO 24º 1º e 2º DA LC 141/2012	Saldo Inicial (w)	Despesas Custeadas no Exercício de Referência			Saldo Final (não aplicado) ¹ (aa) = (w - (x ou y))
		Empenhadas (x)	Liquidadas (y)	Pagas (z)	
Restos a pagar cancelados ou prescritos em 2023 a ser compensados (XXIV)	0,00	0,00	0,00	0,00	0,00
Restos a pagar cancelados ou prescritos em 2022 a ser compensados (XXV)	0,00	0,00	0,00	0,00	0,00
Restos a pagar cancelados ou prescritos em 2021 a ser compensados (XXVI)	0,00	0,00	0,00	0,00	0,00
Restos a pagar cancelados ou prescritos em exercícios anteriores a serem compensados (XXVII)	0,00	0,00	0,00	0,00	0,00
TOTAL DE RESTOS A PAGAR CANCELADOS OU PRESCRITOS A COMPENSAR (XXVIII)	0,00	0,00	0,00	0,00	0,00

RECEITAS ADICIONAIS PARA O FINANCIAMENTO DA SAÚDE NÃO COMPUTADAS NO CÁLCULO DO MÍNIMO	PREVISÃO INICIAL	PREVISÃO ATUALIZADA (a)	RECEITAS REALIZADAS	
			Até o Bimestre (b)	% (b/a) x 100
RECEITAS DE TRANSFERÊNCIAS PARA A SAÚDE (XXIX)	24.619.000,00	24.619.000,00	39.764.913,30	161,52
Provenientes da União	24.289.000,00	24.289.000,00	33.901.278,70	139,57
Provenientes dos Estados	330.000,00	330.000,00	2.372.130,67	718,83
Provenientes de Outros Municípios	0,00	0,00	3.491.563,93	0,00
RECEITA DE OPERAÇÕES DE CRÉDITO INTERNAS E EXTERNAS VINCULADAS A SAÚDE (XXX)	0,00	0,00	0,00	0,00
OUTRAS RECEITAS (XXXI)	0,00	0,00	0,00	0,00
TOTAL RECEITAS ADICIONAIS PARA FINANCIAMENTO DA SAÚDE (XXXII) = (XXIX + XXX + XXXI)	24.619.000,00	24.619.000,00	39.764.913,30	161,52

DESPESAS COM SAÚDE POR SUBFUNÇÕES E CATEGORIA ECONÔMICA NÃO COMPUTADAS NO CÁLCULO DO MÍNIMO	DOTAÇÃO INICIAL	DOTAÇÃO ATUALIZADA (c)	DESPESAS EMPENHADAS		DESPESAS LIQUIDADAS		DESPESAS PAGAS		Inscritas em Restos a Pagar não Processados (g)
			Até o bimestre (d)	% (d/c) x 100	Até o bimestre (e)	% (e/c) x 100	Até o bimestre (f)	% (f/c) x 100	
ATENÇÃO BÁSICA (XXXIII)	8.667.000,00	25.095.335,58	19.094.968,39	76,05	18.512.388,34	73,77	18.412.190,32	73,37	572.580,05
Despesas Correntes	6.800.000,00	20.149.087,07	15.849.881,50	78,66	15.277.301,45	75,82	15.183.395,08	75,35	572.580,05
Despesas de Capital	1.867.000,00	4.946.248,51	3.235.086,89	65,40	3.235.086,89	65,40	3.230.795,24	65,32	0,00
ASSISTÊNCIA HOSPITALAR E AMBULATORIAL (XXXIV)	19.305.236,84	38.272.455,39	35.409.897,78	92,52	35.407.753,93	92,51	35.334.375,75	92,32	2.143,85
Despesas Correntes	19.305.236,84	38.272.455,39	35.409.897,78	92,52	35.407.753,93	92,51	35.334.375,75	92,32	2.143,85
Despesas de Capital	0,00	0,00	0,00	0,00	0,00	0,00	0,00	0,00	0,00
SUORTE PROFILÁTICO E TERAPÊUTICO (XXXV)	613.000,00	562.372,84	426.458,95	75,83	415.458,95	73,88	414.656,11	73,73	11.000,00
Despesas Correntes	612.000,00	462.461,59	405.589,95	87,70	394.589,95	85,32	393.787,11	85,15	11.000,00
Despesas de Capital	1.000,00	99.911,25	20.869,00	20,89	20.869,00	20,89	20.869,00	20,89	0,00
VIGILÂNCIA SANITÁRIA (XXXVI)	735.880,00	1.215.698,79	1.195.414,05	98,33	1.195.414,05	98,33	1.191.238,25	97,99	0,00
Despesas Correntes	735.880,00	1.215.698,79	1.195.414,05	98,33	1.195.414,05	98,33	1.191.238,25	97,99	0,00
Despesas de Capital	0,00	0,00	0,00	0,00	0,00	0,00	0,00	0,00	0,00
VIGILÂNCIA EPIDEMIOLÓGICA (XXXVII)	102.000,00	53.222,02	42.110,90	79,12	42.110,90	79,12	42.110,90	79,12	0,00
Despesas Correntes	102.000,00	53.222,02	42.110,90	79,12	42.110,90	79,12	42.110,90	79,12	0,00
Despesas de Capital	0,00	0,00	0,00	0,00	0,00	0,00	0,00	0,00	0,00

ALIMENTAÇÃO E NUTRIÇÃO (XXXVIII)	0,00	0,00	0,00	0,00	0,00	0,00	0,00	0,00	0,00	0,00
Despesas Correntes	0,00	0,00	0,00	0,00	0,00	0,00	0,00	0,00	0,00	0,00
Despesas de Capital	0,00	0,00	0,00	0,00	0,00	0,00	0,00	0,00	0,00	0,00
OUTRAS SUBFUNÇÕES (XXXIX)	0,00	0,00	0,00	0,00	0,00	0,00	0,00	0,00	0,00	0,00
Despesas Correntes	0,00	0,00	0,00	0,00	0,00	0,00	0,00	0,00	0,00	0,00
Despesas de Capital	0,00	0,00	0,00	0,00	0,00	0,00	0,00	0,00	0,00	0,00
TOTAL DAS DESPESAS NÃO COMPUTADAS NO CÁLCULO DO MÍNIMO (XL) = (XXXIII + XXXIV + XXXV + XXXVI + XXXVII + XXXVIII + XXXIX)	29.423.116,84	65.199.084,62	56.158.850,07	86,13	55.573.126,17	85,24	55.394.571,33	84,96	585.723,90	

DESPESAS TOTAIS COM SAÚDE EXECUTADAS COM RECURSOS PRÓPRIOS E COM RECURSOS TRANSFERIDOS DE OUTROS ENTES	DOTAÇÃO INICIAL	DOTAÇÃO ATUALIZADA (c)	DESPESAS EMPENHADAS		DESPESAS LIQUIDADAS		DESPESAS PAGAS		Inscritas em Restos a Pagar não Processados (g)
			Até o bimestre (d)	% (d/c) x 100	Até o bimestre (e)	% (e/c) x 100	Até o bimestre (f)	% (f/c) x 100	
ATENÇÃO BÁSICA (XLI) = (IV + XXXIII)	18.094.000,00	35.365.872,03	25.931.634,22	73,32	25.231.080,12	71,34	25.121.818,36	71,03	700.554,10
ASSISTÊNCIA HOSPITALAR E AMBULATORIAL (XLII) = (V + XXXIV)	40.357.236,84	72.891.866,05	69.477.555,96	95,32	69.475.412,11	95,31	69.402.033,93	95,21	2.143,85
SUORTE PROFILÁTICO E TERAPÊUTICO (XLIII) = (VI + XXXV)	913.000,00	577.730,54	426.458,95	73,82	415.458,95	71,91	414.656,11	71,77	11.000,00
VIGILÂNCIA SANITÁRIA (XLIV) = (VII + XXXVI)	826.000,00	1.233.483,79	1.195.414,05	96,91	1.195.414,05	96,91	1.191.238,25	96,58	0,00
VIGILÂNCIA EPIDEMIOLÓGICA (XLV) = (VIII + XXXVII)	192.000,00	53.222,02	42.110,90	79,12	42.110,90	79,12	42.110,90	79,12	0,00
ALIMENTAÇÃO E NUTRIÇÃO (XLVI) = (IX + XXXVIII)	0,00	0,00	0,00	0,00	0,00	0,00	0,00	0,00	0,00
OUTRAS SUBFUNÇÕES (XLVII) = (X + XXXIX)	40.330.950,00	51.253.127,22	50.484.956,93	98,90	50.455.001,74	98,44	49.575.594,89	96,73	29.555,19
TOTAL DAS DESPESAS COM SAÚDE (XLVIII) = (XI + XL)	100.624.066,84	181.375.301,75	147.558.131,01	91,44	146.614.477,07	90,90	145.747.452,44	90,32	743.653,14
(-) Despesas da Fonte: Transferências da União - inciso I do art. 5º da Lei Complementar 173/2020	29.423.116,84	65.199.084,62	56.158.850,07	86,13	55.573.126,17	85,24	55.394.571,33	84,96	585.723,90
TOTAL DAS DESPESAS EXECUTADAS COM RECURSOS PRÓPRIOS (XLIX)	71.200.950,00	96.176.217,13	91.399.280,94	95,03	91.241.351,70	94,87	90.352.881,11	93,95	157.929,24

FONTE: SIOFS, São Paulo, 03/11/2023

1 - Nos cinco primeiros bimestres de execução, o comprometimento será feito com base na origem legal, no âmbito da unidade orçamentária, o valor deverá corresponder ao que foi efetivamente empenhado.

2 - Até o exercício de 2023, o controle da execução dos restos a pagar considerará apenas os valores dos restos a pagar não processados (origem antiga). A partir do exercício de 2023, o controle da execução dos restos a pagar considerará os restos a pagar processados e não processados (origem antiga).

3 - Essas despesas são consideradas realizadas pelo município de São Paulo.

9.4. Execução orçamentária e financeira de recursos federais transferidos fundo a fundo, segundo bloco de financiamento e programa de trabalho

Bloco de Financiamento	Programas de Trabalho	Valor Transferido em 2023 (Fonte: FNS)	Valor Executado
Estruturação da Rede de Serviços Públicos de Saúde (INVESTIMENTO)	1030150184581 - ESTRUTURAÇÃO DA REDE DE SERVIÇOS DE ATENÇÃO PRIMÁRIA DE SAÚDE	R\$ 68.409,00	0,00
	1030250186535 - ESTRUTURAÇÃO DE UNIDADES DE ATENÇÃO ESPECIALIZADA EM SAÚDE	R\$ 651.630,00	0,00

Manutenção das Ações e Serviços Públicos de Saúde (CUSTEIO)	101225011000W - ASSISTÊNCIA FINANCEIRA COMPLEMENTAR AOS ESTADOS, AO DISTRITO FEDERAL E AOS MUNICÍPIOS PARA O PAGAMENTO DO PISO SALARIAL DOS PROFISSIONAIS DA ENFERMAGEM	R\$ 3.491.503,93	361832,09
	103015019000C - TRANSFERÊNCIA AOS ENTES FEDERATIVOS PARA O PAGAMENTO DOS VENCIMENTOS DOS AGENTES COMUNITÁRIOS DE SAÚDE	R\$ 1.419.444,00	349143,75
	103015019217U - APOIO À MANUTENÇÃO DOS POLOS DA ACADEMIA DE SAÚDE	R\$ 36.000,00	1836,20
	103015019219A - PISO DA ATENÇÃO PRIMÁRIA EM SAÚDE	R\$ 5.195.090,65	540815,13
	10301501921CE - IMPLEMENTAÇÃO DE POLÍTICAS DE ATENÇÃO ESPECIALIZADA A SAÚDE	R\$ 11.005,67	699
	1030150192EB5 - INCREMENTO TEMPORÁRIO AO CUSTEIO DOS SERVIÇOS DE ATENÇÃO PRIMÁRIA EM SAÚDE PARA CUMPRIMENTO DAS METAS - NACIONAL	R\$ 750.000,00	600000,00
	103025019219D - INCREMENTO TEMPORÁRIO AO CUSTEIO DOS SERVIÇOS DE ASSISTÊNCIA HOSPITALAR E AMBULATORIAL PARA CUMPRIMENTO DAS METAS - NACIONAL	R\$ 1.200.000,00	1.000000,00
	103025019838D - ATENÇÃO À SAÚDE DA POPULAÇÃO PARA PROCEDIMENTOS NO MAC	R\$ 15.931.764,54	1.710.986,1
	10303501720AE - PROMOÇÃO DA ASSISTÊNCIA FARMACÉUTICA E INSUMOS ESTRATÉGICOS NA ATENÇÃO PRIMÁRIA EM SAÚDE	R\$ 341.518,08	312332,69
	10303501720AH - ORGANIZAÇÃO DOS SERVIÇOS DE ASSISTÊNCIA FARMACÉUTICA NO SUS	R\$ 24.000,00	0,00
	10304502320AB - INCENTIVO FINANCEIRO AOS ESTADOS, DISTRITO FEDERAL E MUNICÍPIOS PARA EXECUÇÃO DE AÇÕES DE VIGILÂNCIA SANITÁRIA	R\$ 53.724,00	53724,00
	103055023000B - TRANSFERÊNCIA AOS ENTES FEDERATIVOS PARA O PAGAMENTO DOS VENCIMENTOS DOS AGENTES DE COMBATE ÀS ENDEMIAS	R\$ 923.392,00	101465,47
	10305502320AL - INCENTIVO FINANCEIRO AOS ESTADOS, DISTRITO FEDERAL E MUNICÍPIOS PARA A VIGILÂNCIA EM SAÚDE	R\$ 242.827,99	295116,18
	10306503320QH - IMPLEMENTAÇÃO DA SEGURANÇA ALIMENTAR E NUTRICIONAL NA SAÚDE	R\$ 14.950,00	3709,88

Fonte: Fundo Nacional de Saúde (FNS)

1 - Os valores pagos em outro exercício fiscal mesmo tendo sua fórmula de cálculo e ano anterior, não estarão sendo computados para aquela prestação de contas.
2 - Para efeitos de simples executada deve ser considerado a despesa impositiva no exercício fiscal.

9.5. Covid-19 Repasse União

Quadro demonstrativo da transferência de recursos advindos da união para a aplicação no enfrentamento da situação de emergência de saúde pública de importância nacional - Coronavírus (COVID-19)			
Descrição do recurso	SALDO DO RECURSO DO EXERCÍCIO ANTERIOR (31/12/2022)	RECURSOS DIRECIONADOS NO EXERCÍCIO ATUAL ATÉ O BIMESTRE	SALDO TOTAL
Recursos advindos da transferência da União repassados pelo FNS conf. Portarias específicas nos blocos de manutenção e estruturação para a aplicação no enfrentamento da situação de emergência de saúde pública de importância nacional - Coronavírus (COVID-19)	0,00	0,00	0,00
Recursos advindos da transferência da União repassados pelo FNS nos blocos de manutenção e estruturação não específicas para a aplicação no enfrentamento da situação de emergência de saúde pública de importância nacional - Coronavírus (COVID-19)	904.547,37	0,00	904.547,37
Recursos advindos de transposição de saldos financeiros de exercícios anteriores provenientes de repasses federais do FNS aos fundos de saúde dos estados, DF e municípios conf. LC 172/2020.	0,00	0,00	0,00
Recursos advindos da União, na forma de auxílio financeiro, aos Estados, ao Distrito Federal e aos Municípios, no exercício de 2020, e em ações de enfrentamento ao Coronavírus SARS-CoV-2 (Covid-19). Conforme LC 173/2020	0,00	0,00	0,00
Recursos advindos da União, na forma de prestação de apoio financeiro pela União aos entes federativos que recebem recursos do Fundo de Participação dos Estados - FPE e do Fundo de Participação dos Municípios - FPM, com o objetivo de mitigar as dificuldades financeiras decorrentes do estado de calamidade pública reconhecido pelo Decreto Legislativo nº 6, de 20 de março de 2020, e da emergência de saúde pública de importância internacional decorrente do coronavírus (Covid-19). MP 938/2020	0,00	0,00	0,00
Outros recursos advindos de transferências da União	0,00	0,00	0,00
Total de recursos advindos da transferência da união para enfrentamento da Emergência em Saúde Pública de Importância Nacional - CORONAVIRUS (COVID-19)	904.547,37	0,00	904.547,37
Despesas decorrentes do enfrentamento da situação de emergência de saúde pública de importância nacional Coronavírus (COVID-19)			
Descrição das Subfunções/Despesas	Despesas Empenhadas	Despesas Liquidadas	Despesas Pagas
Administração Geral	0,00	0,00	0,00
Atenção Básica	90.420,10	90.420,10	90.420,10
Assistência Hospitalar e Ambulatorial	0,00	0,00	0,00
Suporte profilático e terapêutico	0,00	0,00	0,00
Vigilância Sanitária	0,00	0,00	0,00
Vigilância Epidemiológica	0,00	0,00	0,00

Alimentação e Nutrição		0,00	0,00	0,00
Informações Complementares		0,00	0,00	0,00
Total		90.420,30	90.420,30	90.420,30

Descrição das Subfunções/Despesas	Inscrição em 2023 - RPs processados (a)	Inscrição em 2023 - RPs não processados (b)	Inscrição em 2023 - Saldo total (c) = a+b	Inscrição em 2022 - RPs processados (a)	Inscrição em 2022 - RPs não processados (b)	Inscrição em 2022 - Saldo total (c) = a+b	Execução de RPs inscritos em 2022 - RPs processados Pago (d)	Execução de RPs inscritos em 2022 - RPs Cancelado (e)	Execução de RPs inscritos em 2022 - RPs não processados pro - Liquidado* (f)	Exe 20 - f
	Administração Geral	0,00	0,00	0,00	0,00	0,00	0,00	0,00	0,00	0,00
Atenção Básica	0,00	0,00	0,00	0,00	0,00	0,00	0,00	0,00	0,00	
Assistência Hospitalar e Ambulatorial	0,00	0,00	0,00	0,00	0,00	0,00	0,00	0,00	0,00	
Suporte profilático e terapêutico	0,00	0,00	0,00	0,00	0,00	0,00	0,00	0,00	0,00	
Vigilância Sanitária	0,00	0,00	0,00	0,00	0,00	0,00	0,00	0,00	0,00	
Vigilância Epidemiológica	0,00	0,00	0,00	0,00	0,00	0,00	0,00	0,00	0,00	
Alimentação e Nutrição	0,00	0,00	0,00	0,00	0,00	0,00	0,00	0,00	0,00	
Informações Complementares	0,00	0,00	0,00	0,00	0,00	0,00	0,00	0,00	0,00	
Total	0,00	0,00	0,00	0,00	0,00	0,00	0,00	0,00	0,00	0,00

Gerado em 25/03/2024
11:22:52

Fonte: Sistema de Informações sobre Orçamentos Públicos em Saúde (SIOPS)

9.6. Covid-19 Recursos Próprios

Quadro demonstrativo da aplicação de recursos próprios no enfrentamento da situação de emergência de saúde pública de importância nacional - Coronavírus (COVID-19)

Descrição do recurso	SALDO DO RECURSO DO EXERCÍCIO ANTERIOR (31/12/2022)	RECURSOS DIRECIONADOS NO EXERCÍCIO ATUAL ATÉ O BIMESTRE	SALDO TOTAL
	Recursos próprios a serem aplicados no enfrentamento da emergência de saúde - nacional - Coronavírus (COVID-19)		0,00
Total		0,00	0,00

Despesas decorrentes do enfrentamento da situação de emergência de saúde pública de importância nacional Coronavírus (COVID-19)

Descrição das Subfunções/Despesas	Despesas Empenhadas	Despesas Liquidadas	Despesas Pagas
Administração Geral	0,00	0,00	0,00
Atenção Básica	0,00	0,00	0,00
Assistência Hospitalar e Ambulatorial	0,00	0,00	0,00
Suporte profilático e terapêutico	0,00	0,00	0,00
Vigilância Sanitária	0,00	0,00	0,00
Vigilância Epidemiológica	0,00	0,00	0,00
Alimentação e Nutrição	0,00	0,00	0,00
Informações Complementares	0,00	0,00	0,00
Total	0,00	0,00	0,00

Descrição das Subfunções/Despesas	Inscrição em 2023 - RPs processados (a)	Inscrição em 2023 - RPs não processados (b)	Inscrição em 2023 - Saldo total (c) = a+b	Inscrição em 2022 - RPs processados (a)	Inscrição em 2022 - RPs não processados (b)	Inscrição em 2022 - Saldo total (c) = a+b	Execução de RPs inscritos em 2022 - RPs processados Pago (d)	Execução de RPs inscritos em 2022 - RPs Cancelado (e)	Execução de RPs inscritos em 2022 - RPs não processados - Liquidado (f)	Exe 20
	Administração Geral	0,00	0,00	0,00	0,00	0,00	0,00	0,00	0,00	0,00
Atenção Básica	0,00	0,00	0,00	0,00	0,00	0,00	0,00	0,00	0,00	
Assistência Hospitalar e Ambulatorial	0,00	0,00	0,00	0,00	0,00	0,00	0,00	0,00	0,00	
Suporte profilático e terapêutico	0,00	0,00	0,00	0,00	0,00	0,00	0,00	0,00	0,00	
Vigilância Sanitária	0,00	0,00	0,00	0,00	0,00	0,00	0,00	0,00	0,00	
Vigilância Epidemiológica	0,00	0,00	0,00	0,00	0,00	0,00	0,00	0,00	0,00	
Alimentação e Nutrição	0,00	0,00	0,00	0,00	0,00	0,00	0,00	0,00	0,00	
Informações Complementares	0,00	0,00	0,00	0,00	0,00	0,00	0,00	0,00	0,00	
Total	0,00	0,00	0,00	0,00	0,00	0,00	0,00	0,00	0,00	

Gerado em 25/03/2024
11:22:53

Fonte: Sistema de Informações sobre Orçamentos Públicos em Saúde (SIOPS)

9.7. Covid-19 Resasse Estadual

Quadro demonstrativo da transferência de recursos advindos do estado para a aplicação no enfrentamento da situação de emergência de saúde pública de importância nacional - Coronavírus (COVID-19)			
Descrição do recurso	SALDO DO RECURSO DO EXERCÍCIO ANTERIOR (31/12/2022)	RECURSOS DIRECIONADOS NO EXERCÍCIO ATUAL ATÉ O BIMESTRE	SALDO TOTAL
Total	0,00	106.567,00	106.567,00

Despesas decorrentes do enfrentamento da situação de emergência de saúde pública de importância nacional Coronavírus (COVID-19)			
Descrição das Subfunções/Despesas	Despesas Empenhadas	Despesas Liquidadas	Despesas Pagas
Atenção Básica	106.567,00	106.567,00	106.567,00
Assistência Hospitalar e Ambulatorial	0,00	0,00	0,00
Suporte profilático e terapêutico	0,00	0,00	0,00
Vigilância Sanitária	0,00	0,00	0,00
Vigilância Epidemiológica	0,00	0,00	0,00
Alimentação e Nutrição	0,00	0,00	0,00
Informações Complementares	0,00	0,00	0,00
Total	106.567,00	106.567,00	106.567,00

Descrição das Subfunções/Despesas	Inscrição em 2023 - RPs processados (a)	Inscrição em 2023 - RPs não processados (b)	Inscrição em 2023 - Saldo total (c) = a+b	Inscrição em 2022 - RPs processados (a)	Inscrição em 2022 - RPs não processados (b)	Inscrição em 2022 - Saldo total (c) = a+b	Execução de RPs inscritos em 2022 - RPs processados Pago (d)	Execução de RPs inscritos em 2022 - RPs cancelado (e)	Execução de RPs inscritos em 2022 - RPs não processados pro-Liquidado* (f)	Exe 20 - f
Administração Geral	0,00	0,00	0,00	0,00	0,00	0,00	0,00	0,00	0,00	
Atenção Básica	0,00	0,00	0,00	0,00	0,00	0,00	0,00	0,00	0,00	
Assistência Hospitalar e Ambulatorial	0,00	0,00	0,00	0,00	0,00	0,00	0,00	0,00	0,00	
Suporte profilático e terapêutico	0,00	0,00	0,00	0,00	0,00	0,00	0,00	0,00	0,00	
Vigilância Sanitária	0,00	0,00	0,00	0,00	0,00	0,00	0,00	0,00	0,00	
Vigilância Epidemiológica	0,00	0,00	0,00	0,00	0,00	0,00	0,00	0,00	0,00	
Alimentação e Nutrição	0,00	0,00	0,00	0,00	0,00	0,00	0,00	0,00	0,00	
Informações Complementares	0,00	0,00	0,00	0,00	0,00	0,00	0,00	0,00	0,00	
Total	0,00	0,00	0,00	0,00	0,00	0,00	0,00	0,00	0,00	0,00

Gerado em 25/03/2024
11:22:53

Fonte: Sistema de informações sobre Orçamentos Públicos em Saúde (SIOPS)

• Análises e Considerações sobre Execução Orçamentária e Financeira

Observa-se que a municipalidade investiu em saúde percentual acima do preconizado por lei que corresponde a 15% inferindo o desequilíbrio de financiamento por parte do Ministério da Saúde e Secretaria Estadual de Saúde.

<https://digisusgmp.saude.gov.br>

10. Auditorias

Não há informações cadastradas para o período das Auditorias.

Forma: Sistema Nacional de Auditoria do SUS (SINAUD-SUS)

Data da consulta: 25/03/2024.

Outras Auditorias

Forma: DIGIUS Gestor - Módulo Planejamento (DIGIUSGMP) - Consulta Online

Data da consulta: 25/03/2024.

• Análises e Considerações sobre Auditorias

Não ocorreram processos que justificassem auditorias.

[Handwritten signature]
[Handwritten signature]
[Handwritten signature]

<https://digi/susgmp.saude.gov.br>

[Handwritten signature]
[Handwritten signature]
[Handwritten signature]

[Handwritten signature]

[Handwritten signature]

[Handwritten signature]

[Handwritten signature]

11. Análises e Considerações Gerais

A análise das atividades de saúde e financiamento demonstra que o município vem investindo a maior que o preconizado legalmente e vem fortalecendo a assistência, prevenção e promoção à saúde.


<https://digisusgmp.saude.gov.br>















12. Recomendações para o Próximo Exercício

• Análises e Considerações sobre Recomendações para o Próximo Exercício

Recomenda-se para o próximo ano o fortalecimento da Atenção Primária à Saúde e da rede hospitalar.

ADAILTON JOSÉ PINTO
Secretário(a) de Saúde
LORENA/SP, 2023

Parecer do Conselho de Saúde

Dados Demográficos e de Morbimortalidade

- Considerações:
Sem Parecer

Dados da Produção de Serviços no SUS

- Considerações:
Sem Parecer

Rede Física Prestadora de Serviços ao SUS

- Considerações:
Sem Parecer

Profissionais de Saúde Trabalhando no SUS

- Considerações:
Sem Parecer

Programação Anual de Saúde - PAS

- Considerações:
Sem Parecer

Indicadores de Pactuação Interfederativa

- Considerações:
Sem Parecer

Execução Orçamentária e Financeira

- Considerações:
Sem Parecer

Auditorias

- Considerações:
Sem Parecer


Análises e Considerações Gerais

- Parecer do Conselho de Saúde:
Sem Parecer

Recomendações para o Próximo Exercício

- Considerações:
Sem Parecer

Status do Parecer: Em Análise no Conselho de Saúde


Shan
Mozambica
<https://digisusgmp.saude.gov.br>








LORENA/SP, 25 de Março de 2024

Conselho Municipal de Saúde de Lorena

CONSELHO MUNICIPAL DE SAÚDE

366ª Reunião Ordinária do COMUS Lorena realizada em 03/04/2024

Pauta	<ul style="list-style-type: none">-Balancete do mês de janeiro/2024;-Balancete do mês de fevereiro/2024;-Conferência Nacional de Gestão do Trabalho e da Educação na Saúde etapa municipal;-Termos aditivos dos convênios firmados com a Irmandade de Santa Casa de Misericórdia de Lorena;Termos aditivos dos convênios firmados com a Associação dos Pais e Amigos dos Excepcionais-APAE;-Convênio com o Centro Universitário Teresa D'Ávila-UNIFATEA;-Associação Educacional e Assistencial Bethânia (Comunidade Bethânia);-Relatório Anual de Gestão-2024;-Programação Anual de Metas-PAM;-Protocolo de Profilaxia pós-exposição-PEP;-Arboviroses (Dengue, Chikungunya e Zika Vírus);-Breves comentários;-Pleitos e adesões;-Informes.
Presentes	Representante do Gestor: Adailton José Pinto; Alan Willian Leonio da Silva; Representante dos Usuários: Antônio Marcos da Silva; Inez Manzara Pinta; Cláudia Maria Prado Costa Noronha; Soeli Marques; Maria Luzia Aparecida dos Santos; Sílvia de Fátima Jerônimo Gonçalves. Representante dos Trabalhadores Públicos e Privado: Elaine Cristina Virgínio Borges; Bruno Guedes Fonseca; Simone Aparecida dos Santos Silva; Ana Carolina de Carvalho Souza.
Ausentes	Representantes do Gestor: João Marcio de Faria; Maria da Glória Marcondes Evangelista Gomes; Carla Auxiliadora Margarido; Alceu Moreira da Cunha Junior. Representante dos Usuários: Dyelly Harumy Yokozawa Salvador; Kátia Cilene Martins Vieira da Silva; Andreza Aparecida Guimarães; Deliane Fieto Batista da Silva; Eliane Emine Salomão Assumpção; Renato Alexandre Pinheiro. Representante dos Trabalhadores Públicos e Privados: Patricia Fernanda de Oliveira e Souza Freitas; Márcio Rangel de Mello.

Aos três dias do mês de abril de dois mil e vinte e quatro, às nove horas, na sede da Secretaria Municipal de Saúde de Lorena, situada à R. Benedito Marcondes de Moura Sobrinho, 38, São Roque, Lorena – SP, os membros do COMUS reuniram-se para realizar tricentésima sexagésima sexta (366ª) reunião ordinária de acordo com a pauta acima citada. O Presidente deu abertura aos trabalhos, verificando se havia quórum. Passando para a pauta referente aos balancetes dos meses de janeiro e fevereiro de 2024, que foi enviado previamente por e-mail aos conselheiros. Sendo aberta a palavra. Sem questionamentos. Colocado em votação. Aprovado por unanimidade. Passando para a pauta referente a Conferência Nacional de Gestão do Trabalho e da Educação na Saúde etapa municipal, o conselheiro Alan Willian explicou que ocorrerá a 4ª Conferência Estadual de Gestão do Trabalho e Educação na Saúde do Estado de São Paulo, com o tema central:

CONSELHO MUNICIPAL DE SAÚDE

Democracia e Educação na Saúde Para o Desenvolvimento: Gente que faz o SUS Acontecer. E vai ocorrer a 4ª Conferência Nacional de Gestão do Trabalho e da Educação na Saúde, com o tema central: Democracia e Educação na Saúde Para o Desenvolvimento: Gente que faz o SUS Acontecer. Sendo que a etapa municipal ocorrerá em 20 de junho do corrente ano em local a ser definido. Passado para a pauta referente ao Relatório Anual de Gestão-RAG, que foi previamente enviado aos conselheiros por e-mail. Sendo aberta a palavra. Sem questionamentos. Colocado em votação. Aprovado por unanimidade. Sendo exarado seguinte parecer: 1. O Conselho Municipal de Saúde de Lorena - SP, em atendimento às exigências legais, notadamente no Art. 41, da Lei Complementar nº 141, de 13 de janeiro de 2012, e normas do Ministério da Saúde, para fins da Prestação de Contas, do exercício de 2022, do Fundo Municipal de Saúde de Lorena-SP, analisou os documentos constantes da Prestação de Contas, relativas aos meses de janeiro, fevereiro, março, abril, maio, junho, julho, agosto, setembro, outubro, novembro e dezembro de 2023, apresentadas pelo município, composto por balancetes mensais. 2. Após análise, discussão, foi constatada que a prestação de contas obedeceu aos fins que se destinava, bem como os dispositivos legais, emite o parecer conclusivo FAVORÁVEL, à aprovação das contas do executivo, relativas à Saúde, referente ao exercício de 2023, portanto encontrando-se o processo em condição de ser submetido ao Tribunal de Contas do Estado de São Paulo. 3. A opinião supra está consubstanciada nos resultados do acompanhamento periódico, na apreciação dos seguintes documentos, Balancetes Mensais e Relatório de Gestão do 1º, 2º e 3º quadrimestres do ano de 2023, relativamente ao exercício financeiro, conduzidos pelo Conselho Municipal da Saúde segundo o planejamento definido para o período, observando as competências legais do Conselho. 4. A opinião supra não elide nem respalda irregularidades não detectadas nos trabalhos desenvolvidos, nem isenta dos encaminhamentos administrativos e legais que o caso ensejar. É o nosso parecer. Passando para a pauta referente ao Termo aditivo do Convênio nº 01/2021 firmado com a Irmandade de Santa Casa de Misericórdia de Lorena, para Pronto Atendimento Dengue. Sendo que foi previamente enviado aos conselheiros o Plano Operativo por e-mail. Sendo aberta a palavra. Sem questionamentos. Colocado em votação. Aprovado por unanimidade. Passando para a pauta referente ao Termo aditivo do Convênio nº 01/2021 firmado com a Irmandade de Santa Casa de Misericórdia de Lorena, para atendimento ambulatorial (AMBULATÓRIO-SUS). Sendo que foi previamente enviado aos conselheiros o Plano Operativo por e-mail. Sendo aberta a palavra. Sem questionamentos. Colocado em votação. Aprovado por unanimidade. Passando para a pauta referente ao Plano de Trabalho da Associação de Pais e Amigos dos Excepcionais de Lorena-APAE, para atendimento de pacientes com Transtorno do Espectro Autista-TEA, sendo informados aos Conselheiros que esse Plano de Trabalho se refere apenas a alteração de rubrica, não havendo alteração de valores e atendimentos realizados. Passando para a de pauta referente ao Plano de Trabalho da Associação de Pais e Amigos dos Excepcionais de Lorena-APAE, estimulação precoce, sendo explicado aos presentes que esse Plano de Trabalho se refere a utilização do saldo remanescente do ano de 2023, sendo que o Plano de Trabalho foi enviado para o e-mail dos Conselheiros previamente. Sendo aberta a palavra. Sem questionamentos. Colocado em votação. Aprovado por unanimidade. Passando para a pauta referente ao convênio com o Centro Universitário Teresa D'Ávila-UNIFATEA, o conselheiro Alan Willian, explicou que no ano de 2022, foi discutido pelo Conselho a celebração deste mesmo convênio, sendo aprovado, mas não foi efetivado devido a problemas com a documentação da instituição, sendo que esse problema já foi solucionado, assim o UNIFATEA apresentou um Plano de Trabalho, para celebração de Convênio para atendimento de pacientes acometidos de feridas, sendo que o Plano de Trabalho está sendo analisado pela equipe técnica da Secretaria de Saúde e será encaminhado aos Conselheiros em momento oportuno. Sendo aberta a palavra. O

CONSELHO MUNICIPAL DE SAÚDE

Conselheiro Bruno Guedes Fonseca, representante do UNIFATEA, realizou uma breve explanação dos serviços prestados. Passando para a pauta referente a Associação Educacional e Assistencial Bethânia (Comunidade Bethânia), sendo informado aos presentes que está em fase de análise a celebração de convênio com a Comunidade Bethânia, para atendimento de dependentes químicos. Passando para a pauta referente a Programação Anual de Metas-PAM, o enfermeiro Pedro Henrique Ibarra, Articulador Municipal em ISTs/HIV/AIDS, realizou a explicação da programação que foi enviada previamente para o e-mail dos conselheiros. Sendo aberta a palavra. Sem questionamentos. Colocado em votação aprovado por unanimidade. Passando para a pauta referente ao Protocolo de Profilaxia pós-exposição-PEP, o enfermeiro Pedro, Articulador Municipal em ISTs/HIV/AIDS, realizou a explicação do referido protocolo, que foi enviado previamente para o e-mail dos conselheiros. Sendo aberta a palavra. Sem questionamentos. Passando para a inclusão de pauta referente ao Fluxo Simplificado de Manejo de Casos de Abuso Sexual em Menores de Idade. O enfermeiro Pedro, Articulador Municipal em ISTs/HIV/AIDS, realizou a explicação do referido fluxo. Sendo aberta a palavra. Sem questionamentos. Estiveram presentes na reunião os Colaboradores da Secretaria de Saúde. Farmacêutico Carlos Alberto Pereira Barros, Coordenador da Atenção Farmacêutica e Enfermeiro Pedro Henrique Ibarra, Articulador Municipal em ISTs/HIV/AIDS. Não havendo mais nada para ser tratado encerra-se a reunião às 11h35minXX

Representante do Gestor: Adailton José Pinto;

Representante do Gestor: Alan Willian Leonio da Silva;

Representante dos Usuários: Antônio Marcos da Silva;

Representante dos Usuários: Inez Manzara Pinta;

Representante dos Usuários: Cláudia Maria Prado Costa Noronha;

Representante dos Usuários: Soeli Marques;

Representante dos Usuários: Maria Luzia Aparecida dos Santos;

Representante dos Usuários: Silvia de Fátima Jerônimo Gonçalves.

Representante dos Trabalhadores Públicos e Privado: Elaine Cristina Virgínio Borges;

Representante dos Trabalhadores Públicos e Privado: Bruno Guedes Fonseca;

Representante dos Trabalhadores Públicos e Privado: Simone Aparecida dos Santos Silva;

Representante dos Trabalhadores Públicos e Privado: Ana Carolina de Carvalho Souza.



CONSELHO MUNICIPAL DE SAÚDE


PARECER DO CONSELHO MUNICIPAL DE SAÚDE DE LORENA – SP AVALIAÇÃO DA GESTÃO (PARA FINS DA PRESTAÇÃO DE CONTAS DO EXERCÍCIO DE 2023)


1. O Conselho Municipal de Saúde de Lorena - SP, em atendimento às exigências legais, notadamente no Art. 41, da Lei Complementar nº 141, de 13 de janeiro de 2012, e normas do Ministério da Saúde, para fins da Prestação de Contas, do exercício de 2022, do Fundo Municipal de Saúde de Lorena-SP, analisou os documentos constantes da Prestação de Contas, relativas aos meses de janeiro, fevereiro, março, abril, maio, junho, julho, agosto, setembro, outubro, novembro e dezembro de 2023, apresentadas pelo município, composto por balancetes mensais.
2. Após análise, discussão, foi constatada que a prestação de contas obedeceu aos fins que se destinava, bem como os dispositivos legais, emite o parecer conclusivo **FAVORÁVEL**, à aprovação das contas do executivo, relativas à Saúde, referente ao exercício de 2023, portanto encontrando-se o processo em condição de ser submetido ao Tribunal de Contas do Estado de São Paulo.
3. A opinião supra está consubstanciada nos resultados do acompanhamento periódico, na apreciação dos seguintes documentos, Balancetes Mensais e Relatório de Gestão do 1º, 2º e 3º quadrimestres do ano de 2023, relativamente ao exercício financeiro, conduzidos pelo Conselho Municipal da Saúde segundo o planejamento definido para o período, observando as competências legais do Conselho.
4. A opinião supra não elide nem respalda irregularidades não detectadas nos trabalhos desenvolvidos, nem isenta dos encaminhamentos administrativos e legais que o caso ensejar.

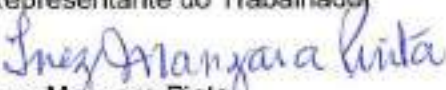
É o nosso parecer,


Lorena, 03 de abril de 2024



Adailton José Pinto
Presidente do Conselho Municipal de Saúde


Elaine Cristina Virgínio Borges
Representante do trabalhador



Bruna Guedes Fonseca
Representante do Trabalhador



Inez Manzara Pinta
Representante dos Usuários

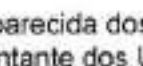

Claudia Maria Prado Costa Noronha
Representante dos Usuários



Sílvia de Fátima Jerônimo Gonçalves
Representante dos Usuários



Alan Willian Leonio da Silva
Representante do Gestor


Ana Carolina de Carvalho Souza
Representante do trabalhador


Simone Aparecida dos Santos Silva
Representante dos Trabalhadores


Maria Luzia Aparecida dos Santos
Representante dos Usuários


Soeli Marques
Representante dos Usuários


Antônio Marcos da Silva
Representante dos Usuários

