



# CONSELHO MUNICIPAL DE SAÚDE

## Resolução 333/2024

*Dispõe sobre a aprovação balancete do mês de abril de 2024.*

Considerando a Lei nº 8.080, de 19 de setembro de 1990, pela Lei nº 8.142, de 28 de dezembro de 1990, e Lei Municipal 1980 de 09 de junho de 1992.

Considerando o Plenário do Conselho Municipal de Saúde de Lorena realizado tricentésima sexagésima oitava reunião ordinária do Conselho Municipal de Saúde de Lorena, realizada na data de 05/06/2024.

### Resolve:

2024. **Art. 1º** - Dispõe sobre a aprovação balancete do mês de abril de

**Art. 2º** - Essa resolução entra em vigor na data de sua publicação.


**Art.3º** - Revogam-se as disposições em contrário.

  
**Denise Bueno Gonçalves de Carvalho Sacilotti**  
**Presidente do Conselho Municipal de Saúde de Lorena e**  
**Secretária Municipal de Saúde**

Lorena, 10 de junho de 2024.

Homologo essa resolução em 13 / 06 de 2024.

  
**Sylvio Ballerini**  
**Prefeito Municipal**



**PODER EXECUTIVO**  
Quadro de Aplicação de Recursos na Saúde

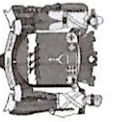
Exercício de 2024

Filtro: Abril/2024

RECEITAS DE IMPOSTOS E TRANSFERÊNCIAS	PREVISÃO		ARRECADADO	
	INICIAL	ATUALIZADA	NO PERÍODO	ATÉ O PERÍODO
<b>RECEITAS DE IMPOSTOS E TRANSFERÊNCIAS</b>	<b>235.405.000,00</b>	<b>235.405.000,00</b>	<b>17.752.065,82</b>	<b>88.806.649,74</b>
<b>PROPRIOS</b>	<b>82.335.000,00</b>	<b>82.335.000,00</b>	<b>6.220.582,85</b>	<b>29.619.023,81</b>
<b>IMPOSTOS</b>	<b>71.300.000,00</b>	<b>71.300.000,00</b>	<b>5.506.898,68</b>	<b>27.012.240,49</b>
1.1.1.2.50.0.1.00 - Imposto sobre a Propriedade Predial e Territorial Urbana - Principal	26.500.000,00	26.500.000,00	1.358.516,27	11.893.534,22
1.1.1.2.53.0.1.00 - Impostos sobre Transmissão "Inter Vivos" de Bens Imóveis e de Direitos Reais sobre Imóveis - Principal	3.500.000,00	3.500.000,00	482.170,75	1.397.344,35
1.1.1.3.03.1.1.00 - Imposto sobre a Renda - Retido na Fonte - Trabalho - Principal	12.000.000,00	12.000.000,00	1.345.792,45	4.449.288,91
1.1.1.3.03.4.1.00 - Imposto sobre a Renda - Retido na Fonte - Outros Rendimentos - Principal	1.300.000,00	1.300.000,00	52.731,93	160.481,53
1.1.1.4.51.1.1.00 - Imposto sobre Serviços de Qualquer Natureza - ISSQN - Principal	28.000.000,00	28.000.000,00	2.267.687,28	9.111.591,48
<b>DÍVIDA ATIVA DE IMPOSTOS</b>	<b>7.385.000,00</b>	<b>7.385.000,00</b>	<b>457.059,74</b>	<b>1.738.256,32</b>
1.1.1.2.50.0.3.01 - Imposto sobre a Propriedade Predial e Territorial Urbana - Dívida Ativa Principal	5.500.000,00	5.500.000,00	378.766,98	1.435.936,60
1.1.1.2.50.0.3.02 - Imposto sobre a Propriedade Predial e Territorial Urbana - Dívida Ativa - Atualização Monetária	1.000.000,00	1.000.000,00	66.455,11	263.635,52
1.1.1.4.51.1.3.01 - Imposto sobre Serviços de Qualquer Natureza - ISSQN - Dívida Ativa - Principal	800.000,00	800.000,00	132,52	361,31
1.1.1.4.51.1.3.02 - Imposto sobre Serviços de Qualquer Natureza - ISSQN - Dívida Ativa - Atualização Monetária	85.000,00	85.000,00	11.705,13	38.322,89
<b>MULTAS E JUROS DE IMPOSTOS E DE DÍVIDA ATIVA DE IMPOSTOS</b>	<b>3.650.000,00</b>	<b>3.650.000,00</b>	<b>256.624,43</b>	<b>868.527,00</b>
1.1.1.2.50.0.2.00 - Imposto sobre a Propriedade Predial e Territorial Urbana - Multas e Juros	350.000,00	350.000,00	18.136,03	42.961,27
1.1.1.2.50.0.4.00 - Imposto sobre a Propriedade Predial e Territorial Urbana - Dívida Ativa - Multas e Juros	2.500.000,00	2.500.000,00	185.799,28	681.161,31
1.1.1.2.53.0.2.00 - Impostos sobre Transmissão "Inter Vivos" de Bens Imóveis e de Direitos Reais sobre Imóveis - Multas e Juros	400.000,00	400.000,00	51.599,54	141.043,79
1.1.1.4.51.1.2.00 - Imposto sobre Serviços de Qualquer Natureza - ISSQN - Multas e Juros	400.000,00	400.000,00	1.089,58	3.360,63
1.1.1.4.51.1.4.00 - Imposto sobre Serviços de Qualquer Natureza - ISSQN - Dívida Ativa - Multas e Juros	<b>153.070.000,00</b>	<b>153.070.000,00</b>	<b>11.531.482,97</b>	<b>59.187.625,93</b>
<b>TRANSFERÊNCIAS</b>	<b>65.050.000,00</b>	<b>65.050.000,00</b>	<b>2.944.694,19</b>	<b>23.148.682,99</b>
<b>FEDERAIS</b>	<b>65.000.000,00</b>	<b>65.000.000,00</b>	<b>2.943.522,18</b>	<b>23.132.969,95</b>
1.7.1.1.51.1.1.00 - Cota-Parte do Fundo de Participação dos Municípios - Cota Mensal - Principal	50.000,00	50.000,00	1.172,01	15.713,04
1.7.1.1.52.0.1.00 - Cota-Parte do Imposto sobre a Propriedade Territorial Rural - Principal	<b>88.020.000,00</b>	<b>88.020.000,00</b>	<b>8.586.786,78</b>	<b>36.038.942,94</b>
<b>ESTADUAIS</b>	<b>62.000.000,00</b>	<b>62.000.000,00</b>	<b>5.226.984,30</b>	<b>18.406.745,26</b>
1.7.2.1.51.0.1.00 - Cota-Parte do IPVA - Principal	25.000.000,00	25.000.000,00	2.119.581,77	14.304.635,93
1.7.2.1.52.0.1.00 - Cota-Parte do IPTU - Municípios - Principal	500.000,00	500.000,00	35.674,33	117.389,44
1.7.2.3.50.0.1.01 - Programa Glicemia	50.000,00	50.000,00	11.088,25	22.176,50
1.7.2.3.50.0.1.02 - Programa Sorria SP	50.000,00	50.000,00		
1.7.2.3.50.0.1.03 - PAB Estadual	20.000,00	20.000,00		
1.7.2.3.50.0.1.04 - Programa Dose Certa	300.000,00	300.000,00		
1.7.2.3.50.0.1.05 - Programa Quais Mais	20.000,00	20.000,00		
1.7.2.3.50.0.1.06 - APOIO FINANCEIRO - ATENÇÃO BÁSICA	100.000,00	100.000,00		
1.7.2.3.50.0.1.07 - RES.SS.26 DE 16/02/2023-CIRURGIA ELETIVA				
1.7.2.3.50.0.1.08 - Resolucao SS n.º 65 de 30 de maio 2023 - Emenda Imp. 2023.052-48060				
1.7.2.3.50.0.1.09 - Resolucao SS nº 18 - Componente Fixo do IGM SUS				
1.7.2.3.50.0.1.10 - Resolucao SS nº 20 - Ações de Entendimento das Abovoiros Urbanas				
1.7.2.3.50.0.1.11 - Convênio - Ambulatório e Hospitalar de Média e Alta Complexidade				
1.7.2.3.50.0.1.12 - Resolucao SS nº 55/2024 - Cirurgias Eletivas				
1.7.2.3.50.0.1.13 - Tabela SUS Paulista				
1.7.2.3.50.0.1.14 - FUNDO MUNICIPAL - CONTRIBUIÇÕES				
1.7.2.3.50.0.1.15 - AQUISIÇÃO DE REPELENTE				
<b>RECURSOS ADICIONAIS (100%)</b>	<b>35.395.000,00</b>	<b>35.395.000,00</b>	<b>4.270.658,17</b>	<b>15.394.263,29</b>
<b>RECEITAS</b>	<b>31.895.000,00</b>	<b>31.895.000,00</b>	<b>4.182.567,19</b>	<b>15.046.235,76</b>

PM LORENA

*[Handwritten signatures and initials in blue ink]*




# PODER EXECUTIVO

## Quadro de Aplicação de Recursos na Saúde

Exercício de 2024

Filtro: Abril/2024

RECEITAS	02 - Transferência e Convênios Estaduais - Vinculados	PREVISÃO		ARRECADADO	
		INICIAL	ATUALIZADA	NO PERÍODO	ATÉ O PERÍODO
02	300.0001 - CONVENIO ESTADUAL	520.000,00	520.000,00	1.319.548,38	3.325.172,31
02	300.0001 1.7.2.3.50.0.1.07 - RES.SS.26 DE 16/02/2023-CIRURGIA ELETIVA	100.000,00	100.000,00	1.298.231,20	2.483.634,36
02	300.0001 1.7.2.3.50.0.1.11 - Convênio - Ambulatório e Hospitalar de Média e Alta Complexidade	100.000,00	100.000,00		1.992,68
02	300.0001 1.7.2.3.50.0.1.12 - Resolução SS nº 55/2024 - Cirurgias Eletivas			1.180.242,18	3.268,62
02	300.0001 1.7.2.3.50.0.1.13 - Tabela SUS Paulista			2.989,02	2.360.384,04
02	300.0001 1.7.2.3.50.0.1.14 - FUNDO MUNICIPAL - CONTRIBUIÇÕES				2.989,02
02	300.0001 1.7.2.9.51.0.1.14 - Resolução 2024SS06148				
02	300.0001 2.4.2.2.50.0.1.01 - Resolução SS nº 65 de maio de 2023 - Emenda Imp. 2023.005.47286				
02	300.0001 2.4.2.2.50.0.1.02 - Resolução SS nº 65 de maio de 2023 - Emenda Imp. 2023.005.47291				
02	300.0001 2.4.2.2.50.0.1.03 - Resolução SS nº 65 de maio de 2023 - Emenda Imp. 2023.062.48450				
02	300.0001 2.4.2.2.50.0.1.04 - FMS INVEST SUS				
02	300.0001 2.4.2.2.50.0.1.05 - Emenda 2024SS01859 - Auxílio para Despesa de Capital - Covid-19			115.000,00	115.000,00
02	300.0010 - PROGRAMA DOSE CERTA			10.228,93	10.228,93
02	300.0010 1.7.2.3.50.0.1.06 - APOIO FINANCEIRO - ATENÇÃO BÁSICA				
02	300.0010 1.7.2.3.50.0.1.15 - AQUISIÇÃO DE REPELENTE	20.000,00	20.000,00		10.228,93
02	300.0022 - PROGRAMA DOSE CERTA	20.000,00	20.000,00		3.344,52
02	300.0022 1.7.2.3.50.0.1.04 - Programa Dose Certa				3.344,52
02	300.0074 - Programa Aedes Aegypti				805.788,00
02	300.0074 1.7.2.3.50.0.1.09 - Resolução SS nº 18 - Componente Fixo do IGM SUS				537.192,00
02	300.0074 1.7.2.3.50.0.1.10 - Resolução SS nº 20 - Ações de Enfrentamento das Arboviroses Urbanas				268.596,00
02	301.0000 - Atenção Básica	300.000,00	300.000,00		
02	301.0000 1.7.2.3.50.0.1.05 - Programa Qualis Mais				
02	301.0001 - PAB - PROGRAMA ATENÇÃO BÁSICA	300.000,00	300.000,00		
02	301.0001 1.7.2.3.50.0.1.03 - PAB Estadual				
02	301.0008 - PROGRAMA SORRIA SP	50.000,00	50.000,00		
02	301.0008 1.7.2.3.50.0.1.02 - Programa Sorria SP				
02	301.0009 - PROGRAMA GILEMIA	50.000,00	50.000,00	11.088,25	22.176,50
02	301.0009 1.7.2.3.50.0.1.01 - Programa Gilemia				
02	301.0009 1.7.2.3.50.0.1.01 - Programa Gilemia	50.000,00	50.000,00	11.088,25	22.176,50
05 - Transferência e Convênios Federais - Vinculados		<b>31.375.000,00</b>	<b>31.375.000,00</b>	<b>2.863.018,81</b>	<b>11.721.063,45</b>
05	300.0002 - CONVENIO FEDERAL	600.000,00	600.000,00	352.039,17	1.124.581,32
05	300.0002 1.7.1.3.50.1.1.09 - PROGRAMA DE INFORMATIZAÇÃO DA APS	600.000,00	600.000,00	23.800,00	94.775,00
05	300.0002 1.7.1.3.50.1.1.11 - IMPLEMENTAÇÃO DE POLITICAS PARA A REDE CEGONHA				
05	300.0002 1.7.1.3.50.2.1.05 - ATENÇÃO DE MÉDIA E ALTA COMPLEXIDADE AMBULATORIAL E HOSPITALAR				
05	300.0002 1.7.1.3.50.5.1.03 - ASSISTÊNCIA FINANCEIRA COMPLEMENTAR AOS ESTADOS, AO DISTRITO FEDERAL E AOS MUNICÍPIOS PARA O				
05	300.0008 - PAB-FIXO	1.000.000,00	1.000.000,00		
05	300.0008 1.7.1.3.50.1.1.08 - AGENTES COMUNITÁRIOS DE SAÚDE				
05	300.0008 1.7.1.3.50.1.1.10 - APOIO À MANUTENÇÃO DOS POLOS DE ACADÊMIA DA SAÚDE				
05	300.0008 1.7.1.3.50.1.1.12 - INCREMENTO TEMPORÁRIO AO CUSTEIO DOS SERVIÇOS DE ATENÇÃO PRIMÁRIA EM SAÚDE				
05	301.0001 - PAB - PROGRAMA ATENÇÃO BÁSICA	1.050.000,00	1.050.000,00	328.239,17	9.446,41
05	301.0001 1.7.1.3.50.1.1.02 - PAB Fixo				
05	301.0001 1.7.1.3.50.1.1.04 - PAB Variável	50.000,00	50.000,00	115.960,00	1.020.359,91
05	301.0013 - INCENTIVO FINANCEIRO À ATENÇÃO BÁSICA	5.000.000,00	5.000.000,00	112.960,00	469.312,00
05	301.0013 1.7.1.3.50.1.1.05 - INCENTIVO FINANCEIRO DA APS - CAPTAÇÃO PONDERADA	3.000.000,00	3.000.000,00	206.187,13	460.312,00
05	301.0013 1.7.1.3.50.1.1.05 - INCENTIVO FINANCEIRO DA APS - CAPTAÇÃO PONDERADA				

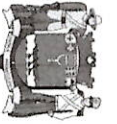


**PODER EXECUTIVO**  
**Quadro de Aplicação de Recursos na Saúde**

Exercício de 2024

Filtro: Abril/2024

RECEITAS	PREVISÃO	ARRECADADO			
		INICIAL	ATUALIZADA	NO PERÍODO	ATÉ O PERÍODO
05 301.0013 1.7.1.3.50.1.1.06 - INCENTIVO PARA AÇÕES ESTRATÉGICAS	1.000.000,00	1.000.000,00	3.550,00	6.550,00	
05 301.0013 1.7.1.3.50.1.1.07 - INCENTIVO FINANCEIRO DA APS - DESEMPENHO	1.000.000,00	1.000.000,00	42.787,25	703.028,16	
05 302.0001 - TETO MAC	20.500.000,00	20.500.000,00	1.558.020,40	5.922.179,10	
05 302.0001 1.7.1.3.50.2.1.02 - Atenção à Saúde da População - Procedimentos do MAC	20.000.000,00	20.000.000,00	1.262.188,89	5.048.755,56	
05 302.0001 1.7.1.3.50.2.1.03 - Teto Municipal da Média e Alta Complexidade Ambulatorial	500.000,00	500.000,00		3.268,62	
05 302.0001 1.7.1.3.50.2.1.04 - FAEC - REDUÇÃO DAS FILAS DE CIRURGIAS (ELETIVAS)	50.000,00	50.000,00	11.747,23	17.902,08	
05 302.0001 1.7.1.3.50.2.1.09 - FAEC - CIRURGIA BARIÁTRICA	50.000,00	50.000,00	284.084,28	852.252,84	
05 302.0001 1.9.2.2.99.0.1.06 - Restituição Teto MAC 2024	300.000,00	300.000,00	366.548,00	811.319,00	
05 302.0004 - CER - CENTRO ESPECIALIZADO EM REABILITAÇÃO	300.000,00	300.000,00	28.494,70	811.319,00	
05 302.0004 1.7.1.3.50.1.1.03 - Saúde Bucal - SB	300.000,00	300.000,00	28.494,70	113.978,80	
05 302.0005 - SAMU	300.000,00	300.000,00	678,72	113.978,80	
05 302.0005 1.7.1.3.50.2.1.01 - Serviço de Atendimento Móvel as Urgências Samu 192			678,72	904,96	
05 302.0010 - FAEC CIRURGIAS			678,72	904,96	
05 302.0010 1.7.1.3.50.2.1.07 - FAEC - PRÉ-CIRÚRGICO EM CIRURGIAS PRIORITÁRIAS				3.440,00	
05 302.0011 - FAEC TRANSPLANTES				3.440,00	
05 302.0011 1.7.1.3.50.2.1.08 - FAEC - TRANSPLANTES DE ORGÃOS, TECIDOS E CELULAS					
05 303.0001 - PISO FIXO EM VIGILÂNCIA EM SAÚDE - PRVS (VES)	200.000,00	200.000,00	9.634,08	38.536,32	
05 303.0001 1.7.1.3.50.3.1.01 - Piso Fixo de Vigilância Sanitária - Parte Anvisa	200.000,00	200.000,00	9.634,08	38.536,32	
05 303.0003 - INC. AS AÇÕES DE VIGILÂNCIA PREVY E CONT. DAS DST/AIDS E HEPATITE VIRAIS (VE)	500.000,00	500.000,00	31.945,18	74.056,72	
05 303.0003 1.7.1.3.50.3.1.02 - Vigilância Sanitária - Incentivo as Ações de Vigilância e Prevenção contra DST/ AIDS	500.000,00	500.000,00	31.945,18	74.056,72	
05 303.0004 - INCENTIVOS PONTUAIS PARA AÇÕES DE VIGILÂNCIA EM SAÚDE (VES)	500.000,00	500.000,00	31.945,18	74.056,72	
05 303.0004 1.7.1.3.50.3.1.03 - INCENTIVO FINANCEIRO PARA EXECUÇÃO DE AÇÕES DE VIGILÂNCIA SANITÁRIA				56.317,11	
05 303.0011 - VIGILÂNCIA EM SAÚDE - DESPESAS DIVERSAS	500.000,00	500.000,00	34.459,84	200.561,36	
05 303.0011 1.7.1.3.50.3.1.05 - INCENTIVO FINANCEIRO PARA A VIGILÂNCIA EM SAÚDE - DESPESAS DIVERSAS	500.000,00	500.000,00	34.459,84	200.561,36	
05 304.0001 - ASSISTÊNCIA FARMACÊUTICA	25.000,00	25.000,00		80.722,00	
05 304.0001 1.7.1.3.50.4.1.01 - PROGRAMA ASSISTÊNCIA FARMACÊUTICA - PROMOÇÃO DA ASSISTÊNCIA FARMACÊUTICA E INSUMOS	25.000,00	25.000,00		80.722,00	
05 304.0001 1.7.1.3.50.4.1.02 - RECURSOS FINANCEIROS A TRANSFERIR PARA AQUISIÇÃO PELAS SECRETARIAS DE SAÚDE	5.000,00	5.000,00			
05 305.0000 - Gestão do SUS	650.000,00	650.000,00	36.273,65	36.273,65	
05 305.0000 1.7.1.3.50.5.1.01 - GESTÃO DO SUS - IMPLEMENTAÇÃO DA SEGURANÇA ALIMENTAR E NUTRICIONAL NA SAÚDE	20.000,00	20.000,00			
05 305.0000 1.7.1.3.50.5.1.02 - GESTÃO SUS - FORMAÇÃO DE PROFISSIONAIS TÉCNICOS DE SAÚDE E FORTALECIMENTO DAS ESCOLAS	5.000,00	5.000,00			
05 305.0001 - GESTÃO DO SUS	650.000,00	650.000,00	36.273,65	36.273,65	
05 305.0001 1.7.1.3.50.1.1.13 - TRANSFORMAÇÃO DIGITAL NO SUS	650.000,00	650.000,00			
05 307.0003 - ESTRUTURAÇÃO DA REDE DE SERVIÇOS DE ATENÇÃO BÁSICA DE SAÚDE	650.000,00	650.000,00			
05 307.0003 2.4.1.1.51.1.1.01 - Estruturação da Rede de Serviços de Atenção Básica - Saúde				1.477,14	
05 307.0003 2.4.1.1.51.2.1.01 - ESTRUTURAÇÃO DE UNIDADES DE ATENÇÃO ESPECIALIZADA EM SAÚDE				1.477,14	
05 307.0008 - ALTA COMPLEXIDADE FNS	192,69	192,69		800.000,00	
05 307.0008 1.7.1.3.99.0.1.01 - ALTA COMPLEXIDADE FNS				800.000,00	
05 307.0009 - INCREMENTO TEMPORÁRIO CUMPR. METAS					
05 307.0009 1.7.1.3.50.2.1.06 - INCREMENTO TEMPORÁRIO ASSISTÊNCIA HOSPITALAR - CUMPRIMENTO DE METAS LC 201/2023					
05 312.0000 - Combate ao Coronavírus - COVID-19	1.000.000,00	1.000.000,00	76.248,00	372.708,00	
05 312.0000 1.7.1.3.51.4.1.01 - CV19 - CORONAVÍRUS (COVID-19) - SCITIE	1.000.000,00	1.000.000,00	76.248,00	372.708,00	
05 313.0000 - Transferências provenientes do Governo Federal destinadas ao vencimento dos agentes comunitários de saúde e dos agentes de combate às	3.500.000,00	3.500.000,00	88.090,98	348.027,53	
05 313.0000 1.7.1.3.50.3.1.04 - ASSISTÊNCIA FINANCEIRA COMPLEMENTAR AOS MUNICÍPIOS PARA AGENTES DE COMBATE ÀS ENDEMIAS E			88.090,98	348.027,53	




**PODER EXECUTIVO**  
**Quadro de Aplicação de Recursos na Saúde**

Exercício de 2024

Filtro: Abril/2024

RECEITAS	PREVISÃO		ARRECADADO	
	INICIAL	ATUALIZADA	NO PERÍODO	ATÉ O PERÍODO
01 311.0000 - Saúde - Remuneração de Aplicações Financeiras			2.678,52	10.258,64
01 311.0000 1.3.2.1.01.0.1.03 - Aplicação Financeira - Fundo Municipal de Saúde			2.678,52	10.258,64
<b>02 - Transferência e Convênios Estaduais - Vinculados</b>	<b>2.000.000,00</b>	<b>2.000.000,00</b>	<b>36.170,48</b>	<b>158.017,92</b>
02 300.0002 - CONVENIO FEDERAL	2.000.000,00	2.000.000,00	36.170,48	158.017,92
02 300.0002 1.3.2.1.01.0.1.10 - Aplicação Financeira - Convênio Estadual - Saúde			36.170,48	158.017,92
<b>05 - Transferência e Convênios Federais - Vinculados</b>	<b>1.500.000,00</b>	<b>1.500.000,00</b>	<b>49.241,98</b>	<b>179.750,97</b>
05 300.0002 - CONVENIO FEDERAL	1.500.000,00	1.500.000,00	49.241,98	179.750,97
05 300.0002 1.3.2.1.01.0.1.11 - Aplicação Financeira - Convênio Federal - Saúde			49.241,98	179.750,97

*[Handwritten signatures and initials]*



# PODER EXECUTIVO

## Quadro de Aplicação de Recursos na Saúde

Exercício de 2024

Filtro: Abril/2024

DESPESAS GERAIS COM SAÚDE	FUNÇÃO 10 - SAÚDE COM SUBFUNÇÕES TÍPICAS	APLICAÇÃO NA SAÚDE COM RECURSOS PRÓPRIOS	FIXAÇÃO		EMPENHADO		LIQUIDADO		PAGO				
			INICIAL	ATUALIZADA	NO PERÍODO	ATÉ PERÍODO	NO PERÍODO	ATÉ PERÍODO	NO PERÍODO	ATÉ PERÍODO			
10	301	01	000.0000	3.3.50.43.00 - Subvenções Sociais	112.699.415,11	128.766.875,55	9.906.112,91	85.378.443,93	15.305.161,98	44.692.042,16	15.233.230,99	42.945.054,45	
10	301	01	000.0000	3.3.90.30.00 - Material de Consumo	62.899.415,11	78.509.101,40	5.435.395,38	66.810.309,08	10.664.182,63	27.185.075,88	10.588.924,60	26.277.202,88	
10	301	01	000.0000	3.3.90.36.00 - Outros Serviços de Terceiros - Pessoa Física	32.013.015,11	37.168.015,11	970.426,96	33.846.925,72	4.573.112,08	13.442.117,91	4.451.899,85	13.236.929,86	
10	301	01	000.0000	3.3.90.39.00 - Outros Serviços de Terceiros Pessoa Jurídica	8.760.039,16	7.759.724,53	967.678,16	5.141.737,90	1.405.890,02	2.554.847,55	1.322.076,92	2.387.058,63	
10	301	01	000.0000	3.3.90.48.00 - Outros Auxílios Financeiros a Pessoa Física	000.0000	000.0000	000.0000	000.0000	000.0000	000.0000	000.0000	000.0000	
10	301	01	000.0000	4.4.50.42.00 - Auxílios	8.760.039,16	7.759.724,53	967.678,16	5.141.737,90	1.405.890,02	2.554.847,55	1.322.076,92	2.387.058,63	
10	301	01	000.0000	4.4.90.51.00 - Obras e Instalações	000.0000	000.0000	000.0000	000.0000	000.0000	000.0000	000.0000	000.0000	
10	301	01	000.0000	4.4.90.52.00 - Equipamentos e Material Permanente	000.0000	000.0000	000.0000	000.0000	000.0000	000.0000	000.0000	000.0000	
10	301	01	310.0000	3.3.90.30.00 - Subvenções Sociais	3.3.90.43.00 - Saúde - Geral	2.091.994,41	2.241.779,74	967.678,16	5.141.737,90	1.405.890,02	2.554.847,55	1.322.076,92	2.387.058,63
10	301	01	310.0000	3.3.90.30.07 - Gêneros de Alimentação	3.3.50.43.00 - Subvenções Sociais	715.000,00	715.000,00	-0,04	2.241.679,78	284.971,92	671.637,17	191.435,96	578.101,21
10	301	01	310.0000	3.3.90.30.09 - Material Farmacológico	3.3.90.30.07 - Gêneros de Alimentação	2.000,00	1.900,00	10.697,76	25.029,24	2.773,20	7.549,08	5.370,60	7.549,08
10	301	01	310.0000	3.3.90.30.36 - Material Hospitalar	3.3.90.30.09 - Material Farmacológico	000,00	000,00	-0,01	36.079,12	36.079,12	36.079,12	36.079,12	
10	301	01	310.0000	3.3.90.30.37 - Medicamentos Fornecidos Por Decisão Judicial	3.3.90.30.36 - Material Hospitalar	000,00	000,00	28.021,30	163.432,88	167.055,36	167.055,36	95.855,01	145.313,02
10	301	01	310.0000	3.3.90.30.98 - Outros Materiais de Consumo Decorrente De Decisão Judicial	3.3.90.30.37 - Medicamentos Fornecidos Por Decisão Judicial	000,00	000,00	92.000,00	219.442,28	97.148,60	97.148,60	75.263,60	75.263,60
10	301	01	310.0000	3.3.90.30.99 - Outros Materiais de Consumo	3.3.90.30.98 - Outros Materiais de Consumo Decorrente De Decisão Judicial	000,00	000,00	1.922,50	113.063,60	1.922,50	1.922,50	1.203,50	1.922,50
10	301	01	310.0000	3.3.90.39.50 - Serviço Médico-Hospitalar, Odontológico e Laboratoriais	3.3.90.30.99 - Outros Materiais de Consumo	000,00	000,00	9.277,60	26.610,00	17.740,00	17.740,00	8.870,00	17.740,00
10	301	01	310.0000	3.3.90.39.77 - Vigilância Ostensiva	3.3.90.39.50 - Serviço Médico-Hospitalar, Odontológico e Laboratoriais	000,00	000,00	21.999,96	9.277,60	1.203,84	1.517,56	1.203,84	1.517,56
10	301	01	310.0000	3.3.90.39.89 - Serviços Decorrentes De Decisão Judicial	3.3.90.39.77 - Vigilância Ostensiva	000,00	000,00	1.934.635,78	21.999,96	705.070,73	1.070.627,02	703.745,11	1.058.951,64
10	301	01	310.0000	3.3.90.39.99 - Outros Serviços de Terceiros-Pessoa Jurídica	3.3.90.39.89 - Serviços Decorrentes De Decisão Judicial	000,00	000,00	639.356,51	1.934.635,78	36.790,48	91.751,20	18.350,24	73.400,96
10	301	01	310.0000	3.3.90.48.06 - Residência Médica	3.3.90.39.99 - Outros Serviços de Terceiros-Pessoa Jurídica	000,00	000,00	36.700,48	91.751,20	6.040,00	26.790,00	5.840,00	26.590,00
10	301	01	310.0000	3.3.90.48.99 - Demais Auxílios Financeiros A Pessoas Físicas	3.3.90.48.06 - Residência Médica	000,00	000,00	29.730,00	29.730,00	110.263,50	110.263,50	110.263,50	110.263,50
10	301	01	310.0000	4.4.90.51.91 - Obras em Andamento	3.3.90.48.99 - Demais Auxílios Financeiros A Pessoas Físicas	000,00	000,00	131.902,20	135.750,40	400,00	400,00	400,00	400,00
10	301	01	310.0000	4.4.90.52.38 - Máquinas, Ferramentas e Utensílios de Oficina	4.4.90.51.91 - Obras em Andamento	000,00	000,00	400,00	400,00	400,00	400,00	400,00	400,00
10	301	01	310.0000	4.4.90.52.42 - Mobiliário em Geral	4.4.90.52.38 - Máquinas, Ferramentas e Utensílios de Oficina	000,00	000,00	90.933,56	90.933,56	90.933,56	90.933,56	90.933,56	90.933,56
10	301	01	310.0000	4.4.90.52.99 - Outros Materiais Permanentes	4.4.90.52.42 - Mobiliário em Geral	000,00	000,00	28.438.843,62	28.438.843,62	3.092.423,80	10.699.453,22	3.092.423,80	10.699.453,22
10	302	01	000.0000	3.3.50.43.00 - Subvenções Sociais	<b>302 - Assistência Hospitalar e Ambulatorial</b>	<b>22.701.975,95</b>	<b>28.857.290,58</b>	<b>28.438.843,62</b>	<b>28.438.843,62</b>	<b>3.092.423,80</b>	<b>10.699.453,22</b>	<b>3.092.423,80</b>	<b>10.699.453,22</b>
10	302	01	000.0000	4.4.50.42.00 - Auxílios	01 - Tesouro	22.701.975,95	28.857.290,58	28.438.843,62	28.438.843,62	3.092.423,80	10.699.453,22	3.092.423,80	10.699.453,22
10	302	01	000.0000	3.3.50.43.00 - Subvenções Sociais	000.0000	22.701.975,95	28.857.290,58	28.438.843,62	28.438.843,62	3.092.423,80	10.699.453,22	3.092.423,80	10.699.453,22
10	302	01	310.0000	3.3.50.43.00 - Subvenções Sociais	000.0000	21.149.975,95	28.439.975,95	28.438.843,62	28.438.843,62	3.092.423,80	10.699.453,22	3.092.423,80	10.699.453,22
10	302	01	310.0000	3.3.50.43.00 - Subvenções Sociais	310.0000 - Saúde - Geral	1.552.000,00	417.314,63	28.438.843,62	28.438.843,62	3.092.423,80	10.699.453,22	3.092.423,80	10.699.453,22
10	303	01	000.0000	3.3.50.43.00 - Subvenções Sociais	<b>303 - Suporte Profilático e Terapêutico</b>	<b>300.000,00</b>	<b>300.000,00</b>	<b>261.793,91</b>	<b>261.793,91</b>	<b>74.798,26</b>	<b>186.995,65</b>	<b>37.399,13</b>	<b>149.596,52</b>
10	303	01	000.0000	3.3.50.43.00 - Subvenções Sociais	01 - Tesouro	300.000,00	300.000,00	261.793,91	261.793,91	74.798,26	186.995,65	37.399,13	149.596,52
10	303	01	310.0000	3.3.50.43.00 - Subvenções Sociais	000.0000	300.000,00	300.000,00	261.793,91	261.793,91	74.798,26	186.995,65	37.399,13	149.596,52
10	303	01	310.0000	3.3.50.43.00 - Subvenções Sociais	310.0000 - Saúde - Geral	300.000,00	300.000,00	261.793,91	261.793,91	74.798,26	186.995,65	37.399,13	149.596,52





**PODER EXECUTIVO**  
**Quadro de Aplicação de Recursos na Saúde**

Exercício de 2024

Filtro: Abril/2024

DESPESAS	FIXAÇÃO		EMPENHADO		LIQUIDADO		PAGO		
	INICIAL	ATUALIZADA	NO PERÍODO	ATÉ PERÍODO	NO PERÍODO	ATÉ PERÍODO	NO PERÍODO	ATÉ PERÍODO	
10 301 05 000.0000	3.3.90.39.00 - Outros Serviços de Terceiros Pessoa Jurídica	2.100.000,00	2.017.327,44						
10 301 05 000.0000	4.4.90.51.00 - Obras e Instalações	2.000,00	1.169.685,00						
10 301 05 000.0000	4.4.90.52.00 - Equipamentos e Material Permanente	1.000.000,00	617.956,66						
10 301 05 301.0001	PAB - PROGRAMA ATENÇÃO BÁSICA			634.821,94	3.118.482,85	612.053,37	1.450.123,87	822.492,19	1.083.655,68
10 301 05 301.0001	3.3.90.14.14 - Diárias no País				405,00	135,00	405,00	135,00	405,00
10 301 05 301.0001	3.3.90.30.04 - Gás Engarrafado				115.703,00	23.529,62	54.746,92	20.604,40	51.821,70
10 301 05 301.0001	3.3.90.30.07 - Gêneros de Alimentação			7.442,35	31.041,85	1.307,70	11.762,50	450,20	10.623,80
10 301 05 301.0001	3.3.90.30.09 - Material Farmacológico			301.779,56	531.480,06	207.837,10	379.157,90	130.232,94	211.911,44
10 301 05 301.0001	3.3.90.30.10 - Material Odontológico			-35,75	520.920,84	77.680,89	432.449,35	404.477,80	404.477,80
10 301 05 301.0001	3.3.90.30.16 - Material de Expediente				12.234,55	1.882,60	9.119,80	9.014,80	9.014,80
10 301 05 301.0001	3.3.90.30.28 - Material de Proteção e Segurança				24.508,06	18.108,06	18.108,06		
10 301 05 301.0001	3.3.90.30.35 - Material Laboratorial				233.189,71	29.792,00	69.672,93	31.608,25	39.880,93
10 301 05 301.0001	3.3.90.30.36 - Material Hospitalar			184.892,54	142.794,39	36.676,92	79.641,03	47.064,74	69.803,95
10 301 05 301.0001	3.3.90.30.99 - Outros Materiais de Consumo			55.272,56	528.640,00	44.053,33	44.053,33		44.053,33
10 301 05 301.0001	3.3.90.39.12 - Locação de Máquinas e Equipamentos				16.899,79	12.664,79	12.664,79		
10 301 05 301.0001	3.3.90.39.17 - Manutenção e Conservação de Máquinas e Equipamentos			16.899,79	1.943,50				
10 301 05 301.0001	3.3.90.39.41 - Fornecimento de Alimentação			1.943,50	995,40				
10 301 05 301.0001	3.3.90.39.47 - Serviços de Comunicação em Geral				626.935,58	30.321,33	63.988,83	30.321,33	63.988,83
10 301 05 301.0001	3.3.90.39.50 - Serviço Médico-Hospitalar, Odontológico e Laboratoriais								
10 301 05 301.0001	3.3.90.39.51 - Serviços de Análises e Pesquisas Científicas			9.919,33	9.919,33	9.919,33	9.919,33		
10 301 05 301.0001	3.3.90.39.63 - Serviços Gráficos			32.200,00	306.571,79	103.844,70	250.134,10	104.529,40	177.674,10
10 301 05 301.0001	3.3.90.39.99 - Outros Serviços de Terceiros-Pessoa Jurídica				14.300,00	42.891,75	232.226,38	93.474,74	219.914,38
10 301 05 301.0001	4.4.90.52.42 - Mobiliário em Geral			68.715,20	305.146,58	4.891,75	10.059,00	5.328,00	8.874,00
10 301 05 302.0001	TETO MAC				4.679,00	6.513,00	10.059,00		
10 301 05 302.0001	3.3.90.30.07 - Gêneros de Alimentação			1.185,00	10.059,00	6.513,00	10.059,00		
10 301 05 302.0001	3.3.90.30.09 - Material Farmacológico			4.679,00	45.349,22	36.378,75	45.349,22	25.251,75	34.222,22
10 301 05 302.0001	3.3.90.30.16 - Material de Expediente				198.439,56	176.818,16	176.818,16		
10 301 05 302.0001	3.3.90.30.35 - Material Laboratorial			21.621,40	198.439,56	42.891,75	232.226,38	93.474,74	219.914,38
10 301 05 302.0001	3.3.90.30.98 - Outros Materiais De Consumo Decorrente De Decisão Judicial			35.920,80	35.920,80				
10 301 05 302.0001	3.3.90.30.99 - Outros Materiais de Consumo			5.309,00	10.699,00				
10 301 05 302.0003	SAUDE MENTAL (CAPS)				12.986,04		8.073,00		8.073,00
10 301 05 302.0003	3.3.90.30.07 - Gêneros de Alimentação				12.986,04		8.073,00		8.073,00
10 301 05 304.0001	ASSISTÊNCIA FARMACÊUTICA			249.997,40	430.988,00	148.831,00	248.452,80	126.301,60	161.987,80
10 301 05 304.0001	3.3.90.30.09 - Material Farmacológico			249.997,40	430.988,00	148.831,00	248.452,80	126.301,60	161.987,80
10 301 05 307.0003	ESTRUTURAÇÃO DA REDE DE SERVIÇOS DE ATENÇÃO BÁSICA				177.557,01		97.033,91		97.033,91
10 301 05 307.0003	3.3.90.30.99 - Outros Materiais de Consumo				2.132,00		62.862,95		62.862,95
10 301 05 307.0003	4.4.90.51.91 - Obras em Andamento				109.685,00		34.170,96		34.170,96
10 301 05 307.0003	4.4.90.51.99 - Outras Obras e Instalações				58.081,01				
10 301 05 307.0003	4.4.90.52.99 - Outros Materiais Permanentes				7.659,00				
10 301 05 307.0007	ESTRUTURAÇÃO DA REDE DE SERVIÇOS DE ATENÇÃO				387.317,76	118.860,00	267.317,84	114.315,00	262.772,84
10 301 05 307.0007	4.4.90.52.08 - Aparelhos, Equipamentos, Utensílios Médico-Odontológico,				324.960,84	114.315,00	254.872,84	114.315,00	254.872,84
10 301 05 307.0007	4.4.90.52.38 - Máquinas, Ferramentas e Utensílios de Oficina				2.911,92				
10 301 05 307.0007	4.4.90.52.42 - Mobiliário em Geral				4.545,00		4.545,00		
10 301 05 307.0007	4.4.90.52.99 - Outros Materiais Permanentes				54.900,00		7.900,00		7.900,00
10 301 05 312.0000	Combate ao Coronavírus - COVID-19				1.090,00		1.090,00		1.090,00

*[Handwritten signatures and initials in blue ink]*






**PODER EXECUTIVO**  
Quadro de Aplicação de Recursos na Saúde

Exercício de 2024

Filtro: Abril/2024

DESPESAS	FUNÇÃO 10 - SAÚDE COM SUBFUNÇÕES ATÍPICAS	APLICAÇÃO NA SAÚDE COM RECURSOS PRÓPRIOS	FIXAÇÃO		EMPENHADO		LIQUIDADO		PAGO	
			INICIAL	ATUALIZADA	NO PERÍODO	ATÉ PERÍODO	NO PERÍODO	ATÉ PERÍODO	NO PERÍODO	ATÉ PERÍODO
10	305	05	303.0003	3.3.90.30.07 - Gêneros de Alimentação	49.800.000,00	50.257.774,15	4.470.717,53	18.568.134,85	4.644.306,39	16.667.851,57
10	122	01	000.0000	3.1.90.13.00 - Obrigações Patronais	49.800.000,00	50.257.774,15	4.470.717,53	18.568.134,85	4.644.306,39	16.667.851,57
10	122	01	000.0000	3.1.90.94.00 - Indenizações e Restituições Trabalhistas	49.800.000,00	50.257.774,15	4.470.717,53	18.568.134,85	4.644.306,39	16.667.851,57
10	122	01	000.0000	3.3.90.14.00 - Diárias - Pessoal Civil	49.800.000,00	50.257.774,15	4.470.717,53	18.568.134,85	4.644.306,39	16.667.851,57
10	122	01	000.0000	3.3.90.30.00 - Material de Consumo	49.800.000,00	50.257.774,15	4.470.717,53	18.568.134,85	4.644.306,39	16.667.851,57
10	122	01	000.0000	3.3.90.36.00 - Outros Serviços de Terceiros - Pessoa Física	49.800.000,00	50.257.774,15	4.470.717,53	18.568.134,85	4.644.306,39	16.667.851,57
10	122	01	000.0000	3.3.90.39.00 - Outros Serviços de Terceiros Pessoa Jurídica	49.800.000,00	50.257.774,15	4.470.717,53	18.568.134,85	4.644.306,39	16.667.851,57
10	122	01	000.0000	4.4.90.52.00 - Equipamentos e Material Permanente	49.800.000,00	50.257.774,15	4.470.717,53	18.568.134,85	4.644.306,39	16.667.851,57
10	122	01	310.0000	310.0000 - Saúde - Geral	49.800.000,00	50.257.774,15	4.470.717,53	18.568.134,85	4.644.306,39	16.667.851,57
10	122	01	310.0000	3.1.90.11.01 - Vencimentos e Salários	38.000.000,00	38.000.000,00	3.489.163,95	13.527.107,62	6.213,87	53.734,30
10	122	01	310.0000	3.1.90.11.47 - Licença Prêmio	9.225.000,00	9.225.000,00	17.272,91	66.284,55	835.007,29	2.391.500,29
10	122	01	310.0000	3.1.90.13.02 - Contribuições Previdenciárias - INSS	200.000,00	506.774,15	829.808,85	3.199.057,25	94.174,01	176.564,47
10	122	01	310.0000	3.1.90.94.98 - Indenizações Por Demissão E Com Programas De Incentivos A	1.000,00	1.000,00	505.219,65	52.588,75	128.121,31	51.916,81
10	122	01	310.0000	3.3.90.30.01 - Combustíveis e Lubrificantes Automotivos	900.000,00	900.000,00	38.591,46	4.290,60	21.734,52	21.734,52
10	122	01	310.0000	3.3.90.30.39 - Material p/ Manutenção de Veículos	900.000,00	900.000,00	4.290,60	4.179,60	4.179,60	4.179,60
10	122	01	310.0000	3.3.90.30.99 - Outros Materiais de Consumo	900.000,00	900.000,00	22.018,33	11.724,76	4.862,38	11.724,76
10	122	01	310.0000	3.3.90.36.15 - Locação de Imóveis	900.000,00	900.000,00	80.511,00	38.007,00	25.573,00	36.461,00
10	122	01	310.0000	3.3.90.39.17 - Manutenção e Conservação de Máquinas e Equipamentos	900.000,00	900.000,00	13.400,10	27.119,00	2.440,10	2.440,10
10	122	01	310.0000	3.3.90.39.19 - Manutenção e Conservação de Veículos	900.000,00	900.000,00	728,00	35.164,07	35.164,07	92.189,78
10	122	01	310.0000	3.3.90.39.43 - Serviços de Energia Elétrica	900.000,00	900.000,00	229.071,89	92.189,78	20.598,83	54.117,50
10	122	01	310.0000	3.3.90.39.44 - Serviços de Água e Esgoto	900.000,00	900.000,00	337.734,35	54.117,50	20.598,83	54.117,50
10	122	01	310.0000	3.3.90.39.47 - Serviços de Comunicação em Geral	900.000,00	900.000,00	61.296,14	14.554,23	9.702,82	14.554,23
10	122	01	310.0000	3.3.90.39.47 - Serviços de Comunicação em Geral	900.000,00	900.000,00	26.213,33	13.230,00	13.230,00	13.230,00
10	122	01	310.0000	3.3.90.39.58 - Serviços de Telecomunicações	900.000,00	900.000,00	78.625,41	78.625,41	19.848,98	78.625,41
10	122	01	310.0000	3.3.90.39.72 - Vale-Transporte	900.000,00	900.000,00	6.030,00	1.293,75	382,95	1.293,75
10	122	01	310.0000	3.3.90.39.81 - Serviços Bancários	900.000,00	900.000,00	18.660,94	505,96	272,44	505,96
10	122	01	310.0000	3.3.90.39.90 - Serviços de Publicidade Legal	900.000,00	900.000,00	177.457,76	77.228,47	27.250,37	77.228,47
10	122	01	310.0000	3.3.90.39.99 - Outros Serviços de Terceiros-Pessoa Jurídica	900.000,00	900.000,00	3.501,41	27.250,37	27.250,37	27.250,37

*[Handwritten signatures and initials in blue ink]*



**PODER EXECUTIVO**  
Quadro de Aplicação de Recursos na Saúde

Exercício de 2024

Filtro: Abril/2024

**RESUMO DA APLICAÇÃO DOS RECURSOS PRÓPRIOS NO QUADRO DE APLICAÇÃO NA SAÚDE**

RECEITAS DE IMPOSTOS RECEITAS DE IMPOSTOS E TRANSFERÊNCIAS PRÓPRIOS TRANSFERÊNCIAS	ARRECADAÇÃO		VALOR A APLICAR	
	NO PERÍODO	ACUMULADO	NO PERÍODO	ACUMULADO
	17.752.065,82	88.806.649,74	15% DO TOTAL DA RECEITA BRUTA DE IMPOSTOS	2.662.809,87
	6.220.582,85	29.619.023,81		13.320.997,46
	11.531.482,97	59.187.625,93		

DESPESAS PRÓPRIAS DA SAÚDE	EMPENHADA		LÍQUIDA		PAGA	
	NO PERÍODO	ACUMULADO	NO PERÍODO	ACUMULADO	NO PERÍODO	ACUMULADO
	VALOR	%	VALOR	%	VALOR	%

(A) TOTAL DAS DESPESAS PRÓPRIAS APLICADAS NA SAÚDE	5.441.144,49	30,65	52.415.060,57	59,02	9.214.091,43	51,90	30.949.084,19	34,85	29.904.781,43	33,67
DESPESAS PRÓPRIAS APLICADAS NA SAÚDE	5.441.144,49	30,65	52.415.060,57	59,02	9.214.091,43	51,90	30.949.084,19	34,85	29.904.781,43	33,67

(B) (-) DEDUÇÕES	0,00	0,00	0,00	0,00	0,00	0,00	0,00	0,00	0,00	0,00
DESPESAS COM APOSENTADORIAS (3.1.90.01)	0,00	0,00	0,00	0,00	0,00	0,00	0,00	0,00	0,00	0,00
DESPESAS COM PENSÕES (3.1.90.03)	0,00	0,00	0,00	0,00	0,00	0,00	0,00	0,00	0,00	0,00

(C) = (A-B) TOTAL DAS DESPESAS LÍQUIDAS APLICADAS NA SAÚDE	5.441.144,49	30,65	52.415.060,57	59,02	9.214.091,43	51,90	30.949.084,19	34,85	29.904.781,43	33,67
DESPESAS LÍQUIDAS APLICADAS NA SAÚDE	5.441.144,49	30,65	52.415.060,57	59,02	9.214.091,43	51,90	30.949.084,19	34,85	29.904.781,43	33,67

*Handwritten signatures and initials in blue ink, including names like 'Linares', 'Riva', and 'Suarez'.*



# CONSELHO MUNICIPAL DE SAÚDE

## 368ª Reunião Ordinária do COMUS Lorena realizada em 05/06/2024

<b>Pauta</b>	<ul style="list-style-type: none"><li>-Balancete do mês de abril/2024;</li><li>-Termo aditivo nº 43 do Convênio nº 01/2021 firmado com a Irmandade de Santa Casa de Misericórdia de Lorena;</li><li>-Etapa Municipal da 4ª Conferência Nacional de Gestão do Trabalho e Educação em Saúde;</li><li>-Arboviroses (Dengue, Chikungunya e Zika Vírus);</li><li>-Breves comentários;</li><li>-Pleitos e adesões;</li><li>-Informes.</li></ul>
<b>Presentes</b>	<b>Representante do Gestor:</b> Denise Bueno Goncalves de Carvalho Sacilotti; Alan Willian Leonio da Silva; João Marcio de Faria; <b>Representante dos Usuários:</b> Antônio Marcos da Silva; Inez Manzara Pinta; Maria Luzia Aparecida dos Santos; Kátia Cilene Martins Vieira da Silva; Silvia de Fátima Jerônimo Gonçalves; Deliane Fieto Batista da Silva. <b>Representante dos Trabalhadores Públicos e Privado:</b> Simone Aparecida dos Santos Silva; Patrícia Fernanda de Oliveira e Souza Freitas; Márcio Rangel de Mello.
<b>Ausentes</b>	<b>Representantes do Gestor:</b> Maria da Glória Marcondes Evangelista Gomes; Carla Auxiliadora Margarido; Alceu Moreira da Cunha Junior. <b>Representante dos Usuários:</b> Cláudia Maria Prado Costa Noronha; Soeli Marques; Dyelly Harumy Yokozawa Salvador; Andreza Aparecida Guimarães; Eliane Emine Salomão Assumpção; Renato Alexandre Pinheiro. <b>Representante dos Trabalhadores Públicos e Privados:</b> Elaine Cristina Virgínio Borges; Bruno Guedes Fonseca; Ana Carolina de Carvalho Souza.

Aos cinco dias do mês de junho de dois mil e vinte e quatro, às nove horas, na sede da Secretaria Municipal de Saúde de Lorena, situada à R. Benedito Marcondes de Moura Sobrinho, 38, São Roque, Lorena – SP, os membros do COMUS reuniram-se para realizar tricentésima sexagésima oitava (368ª) reunião ordinária de acordo com a pauta acima citada. A Presidente deu abertura aos trabalhos, verificando se havia quórum. Passando para a pauta referente aos questionamentos realizados pela conselheira Patrícia apresentou alguns questionamentos na nomenclatura de alguns itens do balancete, sendo informado aos presentes que o Conselheiro João Marcio realizou os esclarecimentos necessários, por e-mail, que não foi enviado aos conselheiros, pois na data de hoje o Conselheiro João Marcio estará presente na reunião para realizar os esclarecimentos que assim fizerem necessários. Passando para a pauta referente ao balancete do mês de abril de 2024, que foi enviado previamente por e-mail aos conselheiros. Sendo aberta a palavra. Sem questionamentos. Colocado em votação. Aprovado por unanimidade. Passando para a pauta referente ao Termo aditivo nº 43 do convênio 01/2021 firmados com a Irmandade de Santa Casa de Misericórdia de Lorena, o conselheiro Alan Willian explicou que o Plano de Trabalho foi enviado aos conselheiros previamente por e-mail. Sendo aberta a palavra. Sem questionamentos. Colocado em votação. Aprovado por unanimidade. Passando para a pauta referente a etapa municipal da 4ª **CONFERÊNCIA NACIONAL DE GESTÃO DO TRABALHO E DA EDUCAÇÃO NA SAÚDE**, que possui como tema central: **DEMOCRACIA, TRABALHO E EDUCAÇÃO NA SAÚDE PARA O DESENVOLVIMENTO:**

