



CONSELHO MUNICIPAL DE SAÚDE

Resolução 337/2024

Dispõe sobre a aprovação balancete do mês de junho de 2024.

Considerando a Lei nº 8.080, de 19 de setembro de 1990, pela Lei nº 8.142, de 28 de dezembro de 1990, e Lei Municipal 1980 de 09 de junho de 1992.


Considerando o Plenário do Conselho Municipal de Saúde de Lorena realizado tricentésima septuagésima reunião ordinária do Conselho Municipal de Saúde de Lorena, realizada na data de 07/08/2024.

Resolve:

Art. 1º - Dispõe sobre a aprovação balancete do mês de junho de 2024.

Art. 2º - Essa resolução entra em vigor na data de sua publicação.

Art.3º - Revogam-se as disposições em contrário.


Denise Bueno G. de C. Sacilotti
Presidente do COMUS e
Secretária Municipal de Saúde

Lorena, 09 de agosto de 2024.

Homologo essa resolução em 21 / 08 de 2024.



Sylvio Ballerini
Prefeito Municipal



PODER EXECUTIVO
Quadro de Aplicação de Recursos na Saúde

Filtro: Junho/2024

Exercício de 2024

	PREVISÃO		ARRECADADO	
	INICIAL	ATUALIZADA	NO PERÍODO	ATÉ O PERÍODO
RECEITAS DE IMPOSTOS E TRANSFERÊNCIAS	234.885.000,00	234.885.000,00	18.329.994,33	122.736.056,14
PRÓPRIOS	82.330.000,00	82.330.000,00	6.008.992,03	42.152.242,02
IMPOSTOS	71.300.000,00	71.300.000,00	5.403.698,45	38.234.584,56
1.1.1.2.50.0.1.00 - Imposto sobre a Propriedade Predial e Territorial Urbana - Principal	26.500.000,00	26.500.000,00	1.330.510,50	14.828.360,99
1.1.1.2.53.0.1.00 - Impostos sobre Transmissão "Inter Vivos" de Bens Imóveis e de Direitos Reais sobre Imóveis - Principal	3.500.000,00	3.500.000,00	224.460,38	1.873.901,13
1.1.1.3.03.1.1.00 - Imposto sobre a Renda - Retido na Fonte - Trabalho - Principal	12.000.000,00	12.000.000,00	1.384.272,63	7.181.657,40
1.1.1.3.03.4.1.00 - Imposto sobre a Renda - Retido na Fonte - Outros Rendimentos - Principal	1.300.000,00	1.300.000,00	53.656,29	269.437,90
1.1.1.4.51.1.1.00 - Imposto sobre Serviços de Qualquer Natureza - ISSQN - Principal	28.000.000,00	28.000.000,00	2.410.798,65	14.081.227,14
DÍVIDA ATIVA DE IMPOSTOS	7.385.000,00	7.385.000,00	386.502,59	2.551.069,93
1.1.1.2.50.0.3.01 - Imposto sobre a Propriedade Predial e Territorial Urbana - Dívida Ativa Principal	5.500.000,00	5.500.000,00	314.599,56	2.090.514,27
1.1.1.2.50.0.3.02 - Imposto sobre a Propriedade Predial e Territorial Urbana - Dívida Ativa - Atualização Monetária	1.000.000,00	1.000.000,00	64.358,63	401.402,11
1.1.1.4.51.1.3.01 - Imposto sobre Serviços de Qualquer Natureza - ISSQN - Dívida Ativa - Principal	800.000,00	800.000,00	7.544,40	1.431,40
1.1.1.4.51.1.3.02 - Imposto sobre Serviços de Qualquer Natureza - ISSQN - Dívida Ativa - Atualização Monetária	85.000,00	85.000,00	218.790,99	1.366.587,53
MULTAS E JURAS DE IMPOSTOS E DE DÍVIDA ATIVA DE IMPOSTOS	3.650.000,00	3.650.000,00	218.790,99	1.366.587,53
1.1.1.2.50.0.2.00 - Imposto sobre a Propriedade Predial e Territorial Urbana - Multas e Juros	350.000,00	350.000,00	17.196,42	79.025,11
1.1.1.2.50.0.4.00 - Imposto sobre a Propriedade Predial e Territorial Urbana - Dívida Ativa - Multas e Juros	2.500.000,00	2.500.000,00	171.841,83	1.055.187,13
1.1.1.2.53.0.2.00 - Impostos sobre Transmissão "Inter Vivos" de Bens Imóveis e de Direitos Reais sobre Imóveis - Multas e Juros	400.000,00	400.000,00	29.122,19	225.676,34
1.1.1.4.51.1.2.00 - Imposto sobre Serviços de Qualquer Natureza - ISSQN - Multas e Juros	400.000,00	400.000,00	630,55	6.698,95
TRANSFERÊNCIAS	152.550.000,00	152.550.000,00	12.320.602,30	80.583.814,12
FEDERATIVAS	65.050.000,00	65.050.000,00	6.991.945,51	36.652.018,07
1.7.1.1.51.1.1.00 - Cota-Parte do Fundo de Participação dos Municípios - Cota Mensal - Principal	65.000.000,00	65.000.000,00	6.991.792,98	36.635.823,07
1.7.1.1.52.0.1.00 - Cota-Parte do Imposto sobre a Propriedade Territorial Rural - Principal	50.000,00	50.000,00	152,53	16.195,00
ESTADUAIS	87.500.000,00	87.500.000,00	5.328.656,79	43.931.796,05
1.7.2.1.50.0.1.00 - Cota-Parte do ICMS - Principal	62.000.000,00	62.000.000,00	4.653.906,12	26.746.052,82
1.7.2.1.51.0.1.00 - Cota-Parte do IPVA - Principal	25.000.000,00	25.000.000,00	641.066,72	16.582.243,13
1.7.2.1.52.0.1.00 - Cota-Parte do IPT - Municípios - Principal	500.000,00	500.000,00	33.683,95	603.500,10
RECURSOS ADICIONAIS (100%)	35.395.000,00	35.395.000,00	5.549.681,17	26.013.409,85
RECEITAS	31.895.000,00	31.895.000,00	5.479.503,06	25.520.226,76
02 - Transferência e Convênios Estaduais - Vinculados	520.000,00	520.000,00	2.932.353,36	7.837.129,40
02 300.0001 - CONVENIO ESTADUAL	100.000,00	100.000,00	1.180.391,18	5.243.629,27
02 300.0001 1.7.2.3.50.0.1.07 - RES.SS.26 DE 16/02/2023-CIRURGIA ELETIVA	100.000,00	100.000,00		
02 300.0001 1.7.2.3.50.0.1.08 - Resolucao SS n.º 65 de 30 de maio 2023 - Emenda Imp. 2023.052.48060				1.992,68
02 300.0001 1.7.2.3.50.0.1.11 - Convênio - Ambulatório e Hospitalar de Média e Alta Complexidade				3.268,62
02 300.0001 1.7.2.3.50.0.1.12 - Resolucao SS n.º 55/2024 - Cirurgias Eletivas				4.720.378,95
02 300.0001 1.7.2.3.50.0.1.13 - Tabela SUS Paulista				2.989,02
02 300.0001 1.7.2.3.50.0.1.14 - FUNDO MUNICIPAL - CONTRIBUIÇÕES				300.000,00
02 300.0001 1.7.2.3.50.0.1.16 - Resolucao SS n.º 113 - Atendimento Integral e Descentralizado no SUS/SP				
02 300.0001 1.7.2.9.51.0.1.14 - Resolucao 2024SS06148				
02 300.0001 2.4.2.2.50.0.1.01 - Resolucao SS n.º 65 de 30 de maio de 2023 - Emenda Imp. 2023.005.47286				
02 300.0001 2.4.2.2.50.0.1.02 - Resolucao SS n.º 65 de 30 de maio de 2023 - Emenda Imp. 2023.005.47291				
02 300.0001 2.4.2.2.50.0.1.03 - Resolucao SS n.º 65 de maio de 2023 - Emenda Imp. 2023.062.48450				
02 300.0001 2.4.2.2.50.0.1.04 - FMS INVEST SUS				
02 300.0001 2.4.2.2.50.0.1.05 - Emenda 2024SS01859 - Auxilio para Despesa de Capital - Covid-19				115.000,00

PMJ.ORENA

[Handwritten signatures and initials in blue ink]



PODER EXECUTIVO
Quadro de Aplicação de Recursos na Saúde

Filtro: Junho/2024

Exercício de 2024

RECEITAS	PREVISÃO		ARRECADADO	
	INICIAL	ATUALIZADA	NO PERÍODO	ATÉ O PERÍODO
02 300.0010 - PROGRAMA DOSE CERTA				10.228,93
02 300.0010 1.7.2.3.50.0.1.06 - APOIO FINANCEIRO - ATENÇÃO BÁSICA				10.228,93
02 300.0010 1.7.2.3.50.0.1.15 - AQUISIÇÃO DE REPELENTE				3.344,52
02 300.0022 - PROGRAMA DOSE CERTA				3.344,52
02 300.0022 1.7.2.3.50.0.1.04 - Programa Dose Certa	20.000,00	20.000,00		2.557.750,18
02 300.0074 - Programa Aedes Aegypti				2.289.154,18
02 300.0074 1.7.2.3.50.0.1.09 - Resolução SS nº 18 - Componente Fixo do IGM SUS				268.596,00
02 300.0074 1.7.2.3.50.0.1.10 - Resolução SS nº 20 - Ações de Entendimento das Arboviroses Urbanas				
02 301.0000 - Atenção Básica	300.000,00	300.000,00		
02 301.0000 1.7.2.3.50.0.1.05 - Programa Quais Mais				
02 301.0001 - PAB - PROGRAMA ATENÇÃO BÁSICA				
02 301.0001 1.7.2.3.50.0.1.03 - PAB Estadual				
02 301.0008 - PROGRAMA SORRIA SP				
02 301.0008 1.7.2.3.50.0.1.02 - Programa Sorria SP	50.000,00	50.000,00		22.176,50
02 301.0009 - PROGRAMA Glicemia				
02 301.0009 1.7.2.3.50.0.1.01 - Programa Glicemia	50.000,00	50.000,00		22.176,50
05 - Transferência e Convênios Federais - Vinculados				
05 300.0002 - CONVENIO FEDERAL	31.375.000,00	31.375.000,00	2.547.149,70	17.683.097,36
05 300.0002 1.7.1.3.50.1.1.09 - PROGRAMA DE INFORMATIZAÇÃO DA APS	600.000,00	600.000,00	324.012,28	1.783.128,24
05 300.0002 1.7.1.3.50.1.1.11 - IMPLEMENTAÇÃO DE POLITICAS PARA A REDE CEGONHA	600.000,00	600.000,00		94.775,00
05 300.0002 1.7.1.3.50.1.1.10 - APOIO À MANUTENÇÃO DOS POLOS DE ACADÊMIA DA SAÚDE				
05 300.0002 1.7.1.3.50.2.1.05 - ATENÇÃO DE MÉDIA E ALTA COMPLEXIDADE AMBULATORIAL E HOSPITALAR	1.000.000,00	1.000.000,00	324.012,28	1.678.906,83
05 300.0002 1.7.1.3.50.1.1.03 - ASSISTÊNCIA FINANCEIRA COMPLEMENTAR AOS ESTADOS, AO DISTRITO FEDERAL E AOS MUNICÍPIOS PARA O	1.000.000,00	1.000.000,00	334.054,50	1.740.421,00
05 300.0002 1.7.1.3.50.5.1.03 - PROGRAMA ATENÇÃO BÁSICA				
05 300.0008 - PAB - PROGRAMA ATENÇÃO BÁSICA				
05 300.0008 1.7.1.3.50.1.1.12 - INCENIMENTO TEMPORÁRIO AO CUSTEIO DOS SERVIÇOS DE ATENÇÃO PRIMÁRIA EM SAÚDE	1.050.000,00	1.050.000,00	218.094,50	1.036.189,00
05 301.0001 - PAB - PROGRAMA ATENÇÃO BÁSICA				
05 301.0001 1.7.1.3.50.1.1.02 - PAB Fixo	1.000.000,00	1.000.000,00		
05 301.0001 1.7.1.3.50.1.1.04 - PAB Variável	50.000,00	50.000,00		
05 301.0013 - INCENTIVO FINANCEIRO À ATENÇÃO BÁSICA	5.000.000,00	5.000.000,00	45.942,95	1.965.875,67
05 301.0013 1.7.1.3.50.1.1.05 - INCENTIVO FINANCEIRO DA APS - CAPTAÇÃO PONDERADA	3.000.000,00	3.000.000,00		985.839,81
05 301.0013 1.7.1.3.50.1.1.06 - INCENTIVO PARA AÇÕES ESTRATÉGICAS	1.000.000,00	1.000.000,00		7.550,00
05 301.0013 1.7.1.3.50.1.1.07 - INCENTIVO FINANCEIRO DA APS - DESEMPENHO	1.000.000,00	1.000.000,00	45.942,95	972.485,86
05 302.0001 - TETO MAC	20.500.000,00	20.500.000,00	1.546.273,17	9.029.604,90
05 302.0001 1.7.1.3.50.2.1.02 - Atenção à Saúde da População - Procedimentos do MAC	20.000.000,00	20.000.000,00	1.262.188,89	7.573.133,34
05 302.0001 1.7.1.3.50.2.1.03 - Teto Municipal da Média e Alta Complexidade Ambulatorial	500.000,00	500.000,00		3.268,62
05 302.0001 1.7.1.3.50.2.1.04 - FAEC - REDUÇÃO DAS FILAS DE CIRURGIAS (ELETTVAS)				
05 302.0001 1.7.1.3.50.2.1.09 - FAEC - CIRURGIA BARIÁTRICA				
05 302.0001 1.9.2.2.99.0.1.06 - Restituição Teto MAC 2024				
05 302.0004 - CER - CENTRO ESPECIALIZADO EM REABILITAÇÃO				
05 302.0004 1.7.1.3.50.1.1.03 - Saúde Bucal - SB	50.000,00	50.000,00	284.084,28	1.420.421,40
05 302.0005 - SAMU	300.000,00	300.000,00	134.730,75	1.080.780,50
05 302.0010 - FAEC CIRURGIAS	300.000,00	300.000,00	28.494,70	1.080.780,50
05 302.0010 1.7.1.3.50.2.1.07 - FAEC - PRÉ-CIRÚRGICO EM CIRURGIAS PRIORITÁRIAS	300.000,00	300.000,00	28.494,70	1.70.968,20
			509,04	1.527,12
			509,04	1.527,12



PODER EXECUTIVO
Quadro de Aplicação de Recursos na Saúde

Exercício de 2024

Filtro: Junho/2024

RECEITAS	PREVISÃO		ARRECADADO	
	INICIAL	ATUALIZADA	NO PERÍODO	ATÉ O PERÍODO
05 302.0011 - FAEC TRANSPLANTES				
05 302.0011 1.7.1.3.50.2.1.08 - FAEC - TRANSPLANTES DE ORGÃOS, TECIDOS E CELULAS				3.440,00
05 303.0001 - PISO FIXO EM VIGILÂNCIA EM SAÚDE - PFSV (VES)				3.440,00
05 303.0001 1.7.1.3.50.3.1.01 - Piso Fixo de Vigilância Sanitária - Parte Anvisa				
05 303.0003 - INC. AS AÇÕES DE VIGILÂNCIA PREV. E CONT. DAS DST/AIDS E HEPATITE VIRAIS (VE)	200.000,00	200.000,00	9.634,08	57.804,48
05 303.0003 1.7.1.3.50.3.1.02 - Vigilância Sanitária - Incentivo as Ações de Vigilância e Prevenção contra DST/ AIDS	200.000,00	200.000,00	9.634,08	57.804,48
05 303.0004 - INCENTIVOS PONTUAIS PARA AÇÕES DE SERVIÇOS DE VIGILÂNCIA EM SAÚDE (VES)	500.000,00	500.000,00	18.514,18	171.085,08
05 303.0004 1.7.1.3.50.3.1.03 - INCENTIVO FINANCEIRO PARA EXECUÇÃO DE AÇÕES DE VIGILÂNCIA SANITÁRIA	500.000,00	500.000,00	18.514,18	171.085,08
05 303.0011 - VIGILÂNCIA EM SAÚDE - DESPESAS DIVERSAS				56.317,11
05 303.0011 1.7.1.3.50.3.1.05 - INCENTIVO FINANCEIRO PARA A VIGILÂNCIA EM SAÚDE - DESPESAS DIVERSAS				56.317,11
05 304.0001 - ASSISTÊNCIA FARMACÊUTICA				257.481,04
05 304.0001 1.7.1.3.50.4.1.01 - PROGRAMA ASSISTÊNCIA FARMACÊUTICA - PROMOÇÃO DA ASSISTÊNCIA FARMACÊUTICA E INSUMOS	500.000,00	500.000,00	28.459,84	257.481,04
05 304.0001 1.7.1.3.50.4.1.02 - RECURSOS FINANCEIROS A TRANSFERIR PARA AQUISIÇÃO PELAS SECRETARIAS DE SAÚDE	500.000,00	500.000,00	28.459,84	176.759,04
05 305.0000 - Gestão do SUS				80.722,00
05 305.0000 1.7.1.3.50.5.1.01 - GESTÃO DO SUS - IMPLIMENTAÇÃO DA SEGURANÇA ALIMENTAR E NUTRICIONAL NA SAÚDE	25.000,00	25.000,00		36.273,65
05 305.0000 1.7.1.3.50.5.1.02 - GESTÃO DO SUS - FORMAÇÃO DE PROFISSIONAIS TÉCNICOS DE SAÚDE E FORTALECIMENTO DAS ESCOLAS	20.000,00	20.000,00		36.273,65
05 305.0000 1.7.1.3.50.5.1.02 - GESTÃO DO SUS - FORMAÇÃO DE PROFISSIONAIS TÉCNICOS DE SAÚDE E FORTALECIMENTO DAS ESCOLAS	5.000,00	5.000,00		
05 305.0001 - GESTÃO DO SUS				
05 305.0001 1.7.1.3.50.1.1.13 - TRANSFORMAÇÃO DIGITAL NO SUS	650.000,00	650.000,00	276,21	3.186,37
05 307.0003 - ESTRUTURAÇÃO DA REDE DE SERVIÇOS DE ATENÇÃO BÁSICA DE SAÚDE	650.000,00	650.000,00	276,21	3.186,37
05 307.0003 2.4.1.1.51.1.1.01 - Estruturação da Rede de Serviços de Atenção Básica - Saúde				800.000,00
05 307.0003 2.4.1.1.51.2.1.01 - ESTRUTURAÇÃO DE UNIDADES DE ATENÇÃO ESPECIALIZADA EM SAÚDE				800.000,00
05 307.0008 - ALTA COMPLEXIDADE FNS				
05 307.0008 1.7.1.3.99.0.1.01 - ALTA COMPLEXIDADE FNS				
05 307.0009 - INCREMENTO TEMPORÁRIO CUMPR. METAS				
05 307.0009 1.7.1.3.50.2.1.06 - INCREMENTO TEMPORÁRIO ASSISTÊNCIA HOSPITALAR - CUMPRIMENTO DE METAS LC 2011/2023				
05 312.0000 - Combate ao Coronavírus - COVID-19				
05 312.0000 1.7.1.3.51.4.1.01 - CV19 - CORONAVÍRUS (COVID-19) - SCTIE				
05 313.0000 - Transferências provenientes do Governo Federal destinadas ao vencimento dos agentes comunitários de saúde e dos agentes de combate às	1.000.000,00	1.000.000,00	76.248,00	525.204,00
05 313.0000 1.7.1.3.50.3.1.04 - ASSISTÊNCIA FINANCEIRA COMPLEMENTAR AOS MUNICÍPIOS PARA AGENTES DE COMBATE ÀS ENDEMIAS E	1.000.000,00	1.000.000,00	76.248,00	525.204,00
RENDIMENTOS DE APLICAÇÕES FINANCEIRAS	3.500.000,00	3.500.000,00	70.178,11	493.183,09
01 - Tesouro				
01 311.0000 - Saúde - Remuneração de Aplicações Financeiras				
01 311.0000 1.3.2.1.01.0.1.03 - Aplicação Financeira - Fundo Municipal de Saúde	2.000.000,00	2.000.000,00	2.479,50	15.307,93
02 - Transferência e Convênios Estaduais - Vinculados				
02 300.0002 - CONVENIO FEDERAL	2.000.000,00	2.000.000,00	25.979,41	213.267,19
02 300.0002 1.3.2.1.01.0.1.10 - Aplicação Financeira - Convênio Estadual - Saúde	2.000.000,00	2.000.000,00	25.979,41	213.267,19
05 - Transferência e Convênios Federais - Vinculados				
05 300.0002 - CONVENIO FEDERAL	1.500.000,00	1.500.000,00	41.719,20	264.607,97
05 300.0002 1.3.2.1.01.0.1.11 - Aplicação Financeira - Convênio Federal - Saúde	1.500.000,00	1.500.000,00	41.719,20	264.607,97

[Handwritten signatures and initials in blue ink]



PODER EXECUTIVO
Quadro de Aplicação de Recursos na Saúde

Exercício de 2024

Filtro: Junho/2024

DESPESAS	FUNÇÃO 10 - SAÚDE COM SUBFUNÇÕES TÍPICAS	APLICAÇÃO NA SAÚDE COM RECURSOS PRÓPRIOS	FIXAÇÃO		EMPENHADO		LIQUIDADO		PAGO				
			INICIAL	ATUALIZADA	NO PERÍODO	ATÉ PERÍODO	NO PERÍODO	ATÉ PERÍODO	NO PERÍODO	ATÉ PERÍODO			
10	301	01	000.0000	3.3.50.43.00 - Subvenções Sociais	112.699.415,11	155.891.802,51	8.902.643,14	112.984.674,13	12.986.766,36	70.373.741,59	12.362.177,95	68.564.355,45	
10	301	01	000.0000	3.3.90.30.00 - Material de Consumo	62.899.415,11	105.651.636,58	3.822.503,07	84.706.998,23	8.203.403,58	43.322.561,24	7.603.378,07	42.404.395,95	
10	301	01	000.0000	3.3.90.36.00 - Outros Serviços de Terceiros - Pessoa Física	32.013.015,11	48.328.028,99	848.988,78	36.600.540,99	3.386.979,29	20.222.948,60	2.940.010,12	19.716.708,26	
10	301	01	000.0000	3.3.90.39.00 - Outros Serviços de Terceiros-Pessoa Jurídica	8.760.039,16	16.624.553,91	848.988,78	6.150.968,67	1.217.008,43	4.072.303,58	807.438,39	3.603.462,37	
10	301	01	000.0000	3.3.90.48.00 - Outros Auxílios Financeiros a Pessoa Física	000.0000	000.0000	000.0000	000.0000	000.0000	000.0000	000.0000	000.0000	
10	301	01	000.0000	4.4.50.42.00 - Auxílios	8.760.039,16	16.624.553,91	848.988,78	6.150.968,67	1.217.008,43	4.072.303,58	807.438,39	3.603.462,37	
10	301	01	000.0000	4.4.90.51.00 - Obras e Instalações	000.0000	000.0000	000.0000	000.0000	000.0000	000.0000	000.0000	000.0000	
10	301	01	000.0000	4.4.90.52.00 - Equipamentos e Material Permanente	4.4.90.52.00 - Equipamentos e Material Permanente	485.976,43	514.954,05	848.988,78	6.150.968,67	1.217.008,43	4.072.303,58	807.438,39	3.603.462,37
10	301	01	310.0000	3.3.50.43.00 - Subvenções Sociais	3.3.50.43.00 - Subvenções Sociais	2.241.679,78	2.241.679,78	2.241.679,78	2.241.679,78	2.241.679,78	2.241.679,78	2.241.679,78	
10	301	01	310.0000	3.3.90.30.07 - Gêneros de Alimentação	3.3.90.30.07 - Gêneros de Alimentação	47.965,68	47.965,68	47.965,68	47.965,68	47.965,68	47.965,68	47.965,68	
10	301	01	310.0000	3.3.90.30.09 - Material Farmacológico	3.3.90.30.09 - Material Farmacológico	36.079,12	36.079,12	36.079,12	36.079,12	36.079,12	36.079,12	36.079,12	
10	301	01	310.0000	3.3.90.30.36 - Material Hospitalar	3.3.90.30.36 - Material Hospitalar	163.432,88	163.432,88	163.432,88	163.432,88	163.432,88	163.432,88	163.432,88	
10	301	01	310.0000	3.3.90.30.37 - Medicamentos Fornecidos Por Decisão Judicial	3.3.90.30.37 - Medicamentos Fornecidos Por Decisão Judicial	342.384,56	342.384,56	342.384,56	342.384,56	342.384,56	342.384,56	342.384,56	
10	301	01	310.0000	3.3.90.30.98 - Outros Materiais De Consumo Decorrente De Decisão Judicial	3.3.90.30.98 - Outros Materiais De Consumo Decorrente De Decisão Judicial	4.562,50	4.562,50	4.562,50	4.562,50	4.562,50	4.562,50	4.562,50	
10	301	01	310.0000	3.3.90.30.99 - Outros Materiais de Consumo	3.3.90.30.99 - Outros Materiais de Consumo	26.610,00	26.610,00	26.610,00	26.610,00	26.610,00	26.610,00	26.610,00	
10	301	01	310.0000	3.3.90.39.50 - Serviço Médico-Hospitalar, Odontológico e Laboratoriais	3.3.90.39.50 - Serviço Médico-Hospitalar, Odontológico e Laboratoriais	428,00	428,00	428,00	428,00	428,00	428,00	428,00	
10	301	01	310.0000	3.3.90.39.63 - Serviços Gráficos	3.3.90.39.63 - Serviços Gráficos	9.277,60	9.277,60	9.277,60	9.277,60	9.277,60	9.277,60	9.277,60	
10	301	01	310.0000	3.3.90.39.77 - Vigilância Oestensiva	3.3.90.39.77 - Vigilância Oestensiva	54.399,96	54.399,96	54.399,96	54.399,96	54.399,96	54.399,96	54.399,96	
10	301	01	310.0000	3.3.90.39.89 - Serviços Decorrentes De Decisão Judicial	3.3.90.39.89 - Serviços Decorrentes De Decisão Judicial	782.073,66	782.073,66	782.073,66	782.073,66	782.073,66	782.073,66	782.073,66	
10	301	01	310.0000	3.3.90.39.99 - Outros Serviços de Terceiros-Pessoa Jurídica	3.3.90.39.99 - Outros Serviços de Terceiros-Pessoa Jurídica	36.700,48	36.700,48	36.700,48	36.700,48	36.700,48	36.700,48	36.700,48	
10	301	01	310.0000	3.3.90.48.06 - Residência Médica	3.3.90.48.06 - Residência Médica	45.100,00	45.100,00	45.100,00	45.100,00	45.100,00	45.100,00	45.100,00	
10	301	01	310.0000	3.3.90.48.99 - Demais Auxílios Financeiros A Pessoas Físicas	3.3.90.48.99 - Demais Auxílios Financeiros A Pessoas Físicas	10.850,00	10.850,00	10.850,00	10.850,00	10.850,00	10.850,00	10.850,00	
10	301	01	310.0000	4.4.50.42.00 - Auxílios	4.4.50.42.00 - Auxílios	135.750,40	135.750,40	135.750,40	135.750,40	135.750,40	135.750,40	135.750,40	
10	301	01	310.0000	4.4.90.51.91 - Obras em Andamento	4.4.90.51.91 - Obras em Andamento	13.964,37	13.964,37	13.964,37	13.964,37	13.964,37	13.964,37	13.964,37	
10	301	01	310.0000	4.4.90.51.99 - Outras Obras e Instalações	4.4.90.51.99 - Outras Obras e Instalações	400,00	400,00	400,00	400,00	400,00	400,00	400,00	
10	301	01	310.0000	4.4.90.52.08 - Aparelhos, Equipamentos, Utensílios Médico-Odontológico,	4.4.90.52.08 - Aparelhos, Equipamentos, Utensílios Médico-Odontológico,	34.416,00	34.416,00	34.416,00	34.416,00	34.416,00	34.416,00	34.416,00	
10	301	01	310.0000	4.4.90.52.38 - Máquinas, Ferramentas e Utensílios de Oficina	4.4.90.52.38 - Máquinas, Ferramentas e Utensílios de Oficina	11.590,00	11.590,00	11.590,00	11.590,00	11.590,00	11.590,00	11.590,00	
10	301	01	310.0000	4.4.90.52.42 - Mobiliário em Geral	4.4.90.52.42 - Mobiliário em Geral	90.933,56	90.933,56	90.933,56	90.933,56	90.933,56	90.933,56	90.933,56	
10	301	01	310.0000	4.4.90.52.99 - Outros Materiais Permanentes	4.4.90.52.99 - Outros Materiais Permanentes	2.092.423,80	2.092.423,80	2.092.423,80	2.092.423,80	2.092.423,80	2.092.423,80	2.092.423,80	
10	302	01	000.0000	3.3.50.43.00 - Subvenções Sociais	3.3.50.43.00 - Subvenções Sociais	22.701.975,95	31.301.975,08	30.183.228,12	15.884.300,82	2.092.423,80	15.884.300,82	2.092.423,80	
10	302	01	000.0000	4.4.50.42.00 - Auxílios	4.4.50.42.00 - Auxílios	21.149.975,95	30.734.660,45	30.183.228,12	15.884.300,82	2.092.423,80	15.884.300,82	2.092.423,80	
10	302	01	000.0000	3.3.50.43.00 - Subvenções Sociais	3.3.50.43.00 - Subvenções Sociais	1.552.000,00	567.314,63	30.183.228,12	15.884.300,82	2.092.423,80	15.884.300,82	2.092.423,80	
10	302	01	310.0000	3.3.50.43.00 - Subvenções Sociais	3.3.50.43.00 - Subvenções Sociais	300.000,00	300.000,00	261.793,91	261.793,91	74.798,26	261.793,91	74.798,26	
10	302	01	310.0000	3.3.50.43.00 - Subvenções Sociais	3.3.50.43.00 - Subvenções Sociais	300.000,00	300.000,00	261.793,91	261.793,91	74.798,26	261.793,91	74.798,26	



PODER EXECUTIVO
Quadro de Aplicação de Recursos na Saúde


Exercício de 2024

Filtro: Junho/2024

DESPESAS	FIXAÇÃO		EMPENHADO		LIQUIDADO		PAGO	
	INICIAL	ATUALIZADA	NO PERÍODO	ATÉ PERÍODO	NO PERÍODO	ATÉ PERÍODO	NO PERÍODO	ATÉ PERÍODO
10 301 02 302.0008	4.4.90.52.08 - Aparelhos, Equipamentos, Utensílios Médico Odontológico,							
10 301 02 302.0008	4.4.90.52.52 - Veículos de Tração Mecânica							
10 301 02 304.0002	304.0002 - PROGRAMA DOSE CERTA							
10 301 02 312.0000	312.0000 - Combate ao Coronavírus - COVID-19							
10 301 02 312.0000	3.3.90.30.36 - Material Hospitalar							
10 301 02 312.0000	4.4.90.52.08 - Aparelhos, Equipamentos, Utensílios Médico-Odontológico,							
10 301 05 000.0000	05 - Transferência e Convênios Federais - Vinculados							
10 301 05 000.0000	000.0000							
10 301 05 000.0000	3.1.90.11.00 - Vencimentos e Vantagens Fixas Pessoal Civil							
10 301 05 000.0000	3.3.90.14.00 - Diárias - Pessoal Civil							
10 301 05 000.0000	3.3.90.30.00 - Material de Consumo							
10 301 05 000.0000	3.3.90.39.00 - Outros Serviços de Terceiros Pessoa Jurídica							
10 301 05 000.0000	4.4.90.51.00 - Obras e Instalações							
10 301 05 000.0000	4.4.90.52.00 - Equipamentos e Material Permanente							
10 301 05 301.0001	301.0001 - PAB - PROGRAMA ATENÇÃO BÁSICA							
10 301 05 301.0001	3.3.90.14.14 - Diárias no País							
10 301 05 301.0001	3.3.90.30.04 - Gás Engarrafado							
10 301 05 301.0001	3.3.90.30.07 - Gêneros de Alimentação							
10 301 05 301.0001	3.3.90.30.09 - Material Farmacológico							
10 301 05 301.0001	3.3.90.30.10 - Material Odontológico							
10 301 05 301.0001	3.3.90.30.16 - Material de Expediente							
10 301 05 301.0001	3.3.90.30.22 - Material de Limpeza e Higiene							
10 301 05 301.0001	3.3.90.30.28 - Material de Proteção e Segurança							
10 301 05 301.0001	3.3.90.30.35 - Material Laboratorial							
10 301 05 301.0001	3.3.90.30.36 - Material Hospitalar							
10 301 05 301.0001	3.3.90.30.39 - Material p/ Manutenção de Veículos							
10 301 05 301.0001	3.3.90.30.99 - Outros Materiais de Consumo							
10 301 05 301.0001	3.3.90.39.12 - Locação de Máquinas e Equipamentos							
10 301 05 301.0001	3.3.90.39.17 - Manutenção e Conservação de Máquinas e Equipamentos							
10 301 05 301.0001	3.3.90.39.41 - Fornecimento de Alimentação							
10 301 05 301.0001	3.3.90.39.47 - Serviços de Comunicação em Geral							
10 301 05 301.0001	3.3.90.39.50 - Serviço Médico-Hospitalar, Odontológico e Laboratoriais							
10 301 05 301.0001	3.3.90.39.51 - Serviços de Análises e Pesquisas Científicas							
10 301 05 301.0001	3.3.90.39.63 - Serviços Gráficos							
10 301 05 301.0001	3.3.90.39.78 - Limpeza e Conservação							
10 301 05 301.0001	3.3.90.39.99 - Outros Serviços de Terceiros-Pessoa Jurídica							
10 301 05 301.0001	4.4.90.52.08 - Aparelhos, Equipamentos, Utensílios Médico-Odontológico,							
10 301 05 301.0001	4.4.90.52.42 - Mobiliário em Geral							
10 301 05 302.0001	302.0001 - TETO MAC							
10 301 05 302.0001	3.3.90.30.07 - Gêneros de Alimentação							
10 301 05 302.0001	3.3.90.30.09 - Material Farmacológico							
10 301 05 302.0001	3.3.90.30.16 - Material de Expediente							
10 301 05 302.0001	3.3.90.30.22 - Material de Limpeza e Higiene							
10 301 05 302.0001	3.3.90.30.35 - Material Laboratorial							
10 301 05 302.0001	3.3.90.30.35 - Material Laboratorial							
10 301 05 302.0001	3.3.90.30.35 - Material Laboratorial							

PHI.ORENA

[Handwritten signatures and initials in blue ink]




PODER EXECUTIVO
Quadro de Aplicação de Recursos na Saúde

Exercício de 2024

Filtro: Junho/2024

DESPESAS	INICIAL	FIXAÇÃO ATUALIZADA	EMPENHADO		LIQUIDADADO		PAGO		
			NO PERÍODO	ATÉ PERÍODO	NO PERÍODO	ATÉ PERÍODO	NO PERÍODO	ATÉ PERÍODO	
10 301 05 302.0001 3.3.90.30.98 - Outros Materiais De Consumo Decorrente De Decisão Judicial			2.170,00	35.920,80	35.920,80		35.920,80		
10 301 05 302.0001 3.3.90.30.99 - Outros Materiais de Consumo			6.162,00	12.869,00	399,00		399,00		
302.0003 - SAÚDE MENTAL (CAPS)			6.162,00	24.061,08	5.045,40	18.031,44	4.913,04	12.986,04	
10 301 05 302.0003 3.3.90.30.07 - Gêneros de Alimentação			21.432,20	458.365,90	21.480,00	435.236,10	25.536,80	429.236,10	
304.0001 - ASSISTÊNCIA FARMACÊUTICA			21.432,20	458.365,90	21.480,00	435.236,10	25.536,80	429.236,10	
10 301 05 304.0001 3.3.90.30.09 - Material Farmacológico			21.432,20	177.557,01	58.363,16	163.056,07	58.363,16	163.056,07	
307.0003 - ESTRUTURAÇÃO DA REDE DE SERVIÇOS DE ATENÇÃO BÁSICA				2.132,00	2.132,00		2.132,00		
10 301 05 307.0003 3.3.90.30.99 - Outros Materiais de Consumo				109.685,00	46.822,05	109.685,00	46.822,05	109.685,00	
10 301 05 307.0003 4.4.90.51.91 - Obras em Andamento				58.081,01	9.409,11	43.580,07	9.409,11	43.580,07	
10 301 05 307.0003 4.4.90.51.99 - Outras Obras e Instalações				7.659,00		7.659,00		7.659,00	
10 301 05 307.0003 4.4.90.52.99 - Outros Materiais Permanentes				387.317,76	47.000,00	387.317,76	47.000,00	387.317,76	
307.0007 - ESTRUTURAÇÃO DA REDE DE SERVIÇOS DE ATENÇÃO				324.960,84		324.960,84		324.960,84	
10 301 05 307.0007 4.4.90.52.08 - Aparelhos, Equipamentos, Utensílios Médico-Odontológico,				2.911,92	2.911,92		2.911,92		
10 301 05 307.0007 4.4.90.52.38 - Máquinas, Ferramentas e Utensílios de Oficina				4.545,00		4.545,00		4.545,00	
10 301 05 307.0007 4.4.90.52.42 - Mobiliário em Geral				54.900,00	47.000,00	54.900,00	47.000,00	54.900,00	
10 301 05 307.0007 4.4.90.52.99 - Outros Materiais Permanentes				1.090,00		1.090,00		1.090,00	
312.0000 - Combate ao Coronavírus - COVID-19				1.090,00		1.090,00		1.090,00	
10 301 05 312.0000 4.4.90.52.08 - Aparelhos, Equipamentos, Utensílios Médico-Odontológico,				127.483,16	127.483,16	764.015,88	127.483,16	764.015,88	
313.0000 - Transferências provenientes do Governo Federal destinadas ao				764.015,88	764.015,88	764.015,88	764.015,88	764.015,88	
10 301 05 313.0000 3.1.90.11.01 - Vencimentos e Salários				127.483,16	127.483,16	764.015,88	127.483,16	764.015,88	
302 - Assistência Hospitalar e Ambulatorial		19.955.400,00	40.314.457,01	731.066,47	33.666.529,23	3.293.608,25	14.273.271,95	3.142.861,27	14.097.163,19
02 - Transferência e Convênios Estaduais - Vinculados		250.000,00	12.345.095,63		10.674.486,15	1.288.614,28	14.273.271,95	1.288.614,28	3.879.992,43
000.0000		250.000,00	12.345.095,63		10.674.486,15	1.288.614,28	14.273.271,95	1.288.614,28	3.879.992,43
10 302 02 000.0000 3.3.50.43.00 - Subvenções Sociais									
302.0008 - CONVÊNIOS ESTADUAIS									
10 302 02 302.0008 3.3.50.43.00 - Subvenções Sociais									
05 - Transferência e Convênios Federais - Vinculados		19.705.400,00	27.969.361,38	731.066,47	23.012.043,08	2.004.993,97	10.393.279,52	1.854.246,99	10.217.170,76
000.0000		19.705.400,00	27.969.361,38						
10 302 05 000.0000 3.1.90.11.00 - Vencimentos e Vantagens Fixas Pessoal Civil									
10 302 05 000.0000 3.3.50.43.00 - Subvenções Sociais									
10 302 05 000.0000 3.3.90.14.00 - Diárias - Pessoa Civil									
10 302 05 000.0000 3.3.90.39.00 - Outros Serviços de Terceiros Pessoa Jurídica									
300.0032 - SAÚDE MENTAL - CAPS									
10 302 05 300.0032 3.3.90.14.14 - Diárias no País									
302.0001 - TETO MAC									
10 302 05 302.0001 3.3.50.43.00 - Subvenções Sociais									
10 302 05 302.0001 3.3.90.39.12 - Locação de Máquinas e Equipamentos									
10 302 05 302.0001 3.3.90.39.50 - Serviço Médico-Hospitalar, Odontológico e Laboratoriais									
10 302 05 302.0001 3.3.90.39.63 - Serviços Gráficos									
10 302 05 302.0001 3.3.90.39.99 - Outros Serviços de Terceiros-Pessoa Jurídica									
302.0002 - DIARIAS MAC									
10 302 05 302.0002 3.3.90.14.14 - Diárias no País									
302.0005 - SAMU									
10 302 05 302.0005 3.3.90.39.69 - Seguros em Geral									
302.0006 - CEO									
10 302 05 302.0006 3.3.90.39.69 - Seguros em Geral									
25.369,68	1.407,26	3.849,67	1.324,48	2.442,41					

[Handwritten signatures and initials in blue ink]



PODER EXECUTIVO
Quadro de Aplicação de Recursos na Saúde

Exercício de 2024

Filtro: Junho/2024

DESPESAS	FIXAÇÃO		EMPENHADO		LIQUIDADADO		PAGO	
	INICIAL	ATUALIZADA	NO PERÍODO	ATÉ PERÍODO	NO PERÍODO	ATÉ PERÍODO	NO PERÍODO	ATÉ PERÍODO
10 302 05 302.0006	3.3.90.39.50 - Serviço Médico-Hospitalar, Odontológico e Laboratoriais			24.834,00	1.407,28	3.849,67	1.324,48	2.442,41
10 302 05 302.0006	3.3.90.39.99 - Outros Serviços de Terceiros-Pessoa Jurídica		130.324,19	535,68	130.324,19	750.847,59	130.324,19	750.847,59
10 302 05 302.0009	302.0009 - MAC FOLHA DE PESSOAL (CER)		130.324,19	750.847,59	130.324,19	750.847,59	130.324,19	750.847,59
10 302 05 302.0001	305.0001 - GESTÃO DO SUS		324.012,28	2.050.351,17	324.012,28	2.050.351,17	324.012,28	2.050.351,17
10 302 05 305.0001	3.3.50.43.00 - Subvenções Sociais		324.012,28	2.050.351,17	324.012,28	2.050.351,17	324.012,28	2.050.351,17
303 - Suporte Profilático e Terapêutico		930.000,00	1.190.296,04	79.615,83	987.500,72	51.000,00	413.274,95	65.083,00
10 303 02 000.0000	02 - Transferência e Convênios Estaduais - Vinculados	000.0000	300.000,00	10.000,00				
10 303 02 000.0000	3.3.90.30.00 - Material de Consumo		100.000,00					
10 303 02 000.0000	3.3.90.39.00 - Outros Serviços de Terceiros-Pessoa Jurídica		100.000,00					
10 303 02 000.0000	4.4.90.52.00 - Equipamentos e Material Permanente		630.000,00	1.180.296,04	987.500,72	51.000,00	413.274,95	65.083,00
10 303 05 000.0000	05 - Transferência e Convênios Federais - Vinculados	000.0000	100.000,00	10.000,00				
10 303 05 000.0000	3.3.50.43.00 - Subvenções Sociais		630.000,00	1.180.296,04				393.274,95
10 303 05 000.0000	3.3.90.30.00 - Material de Consumo		250.000,00	240.000,00				
10 303 05 000.0000	3.3.90.36.00 - Outros Serviços de Terceiros - Pessoa Física		10.000,00	253.900,00				
10 303 05 000.0000	3.3.90.39.00 - Outros Serviços de Terceiros Pessoa Jurídica		70.000,00	126.991,53				
10 303 05 000.0000	4.4.90.52.00 - Equipamentos e Material Permanente		200.000,00	433.502,00				
10 303 05 301.0003	301.0003 - AQUISIÇÃO DE EQUIPAMENTO PARA O CER		100.000,00	125.902,51				
10 303 05 301.0003	4.4.90.52.99 - Outros Materiais Permanentes		99.865,86	99.865,86				
10 303 05 302.0003	302.0003 - SAÚDE MENTAL (CAPS)		99.865,86	99.865,86				
10 303 05 302.0003	3.3.90.36.15 - Locação de Imóveis		201.221,61	7.000,00				
10 303 05 302.0003	3.3.90.39.78 - Limpeza e Conservação		63.000,00	7.000,00				
10 303 05 302.0004	302.0004 - CER - CENTRO ESPECIALIZADO EM REABILITAÇÃO		138.221,61	23.036,96				
10 303 05 302.0004	3.3.90.30.16 - Material de Expediente		522.413,25	195.237,99				
10 303 05 302.0004	3.3.90.30.25 - Material p/ Manutenção de Bens Móveis		3.900,00	3.900,00				3.900,00
10 303 05 302.0004	3.3.90.30.99 - Outros Materiais de Consumo		227.902,97	142.902,97				142.902,97
10 303 05 302.0004	3.3.90.36.15 - Locação de Imóveis		-250,03					
10 303 05 302.0004	3.3.90.39.17 - Manutenção e Conservação de Máquinas e Equipamentos							
10 303 05 302.0004	3.3.90.39.78 - Limpeza e Conservação							
10 303 05 302.0005	302.0005 - SAMU		290.610,28	4.000,00				
10 303 05 302.0005	3.3.90.36.15 - Locação de Imóveis		24.000,00	4.000,00				
10 303 05 302.0007	302.0007 - RESIDÊNCIA TERAPÊUTICA		24.000,00	20.000,00				
10 303 05 302.0007	3.3.50.43.00 - Subvenções Sociais		140.000,00	40.000,00				
10 303 05 302.0007	3.3.90.43.00 - Subvenções Sociais		140.000,00	40.000,00				
304 - Vigilância Sanitária		1.133.000,00	982.511,02	134.204,97	706.014,74	111.021,53	666.810,52	111.568,88
10 304 02 000.0000	02 - Transferência e Convênios Estaduais - Vinculados	000.0000	100.000,00	50.000,00				
10 304 02 000.0000	3.3.90.30.00 - Material de Consumo		100.000,00	50.000,00				
10 304 02 000.0000	4.4.90.52.00 - Equipamentos e Material Permanente		50.000,00	50.000,00				
10 304 05 000.0000	05 - Transferência e Convênios Federais - Vinculados	000.0000	1.033.000,00	932.511,02	134.204,97	666.810,52	111.568,88	663.929,57
10 304 05 000.0000	3.1.90.11.00 - Vencimentos e Vantagens Fixas Pessoal Civil		1.033.000,00	932.511,02	706.014,74	111.021,53	666.810,52	111.568,88
10 304 05 000.0000	3.3.90.14.00 - Diárias - Pessoal Civil		750.000,00	750.000,00				
10 304 05 000.0000	3.3.90.30.00 - Material de Consumo		2.000,00	2.000,00				
10 304 05 000.0000	3.3.90.30.00 - Material de Consumo		180.000,00	95.100,00				



PODER EXECUTIVO
Quadro de Aplicação de Recursos na Saúde

Exercício de 2024

Filtro: Junho/2024

DESPESAS	INICIAL	ATUALIZADA	EMPENHADO		LIQUIDADO		PAGO			
			NO PERÍODO	ATÉ PERÍODO	NO PERÍODO	ATÉ PERÍODO	NO PERÍODO	ATÉ PERÍODO		
10 304 05 000.0000 3.3.90.39.00 - Outros Serviços de Terceiros Pessoa Jurídica	1.000,00	3.000,00								
10 304 05 000.0000 4.4.90.52.00 - Equipamentos e Material Permanente	100.000,00	82.411,02								
10 304 05 303.0002 3.3.90.30.99 - Outros Materiais de Consumo			1.500,00	5.305,20	3.805,20	3.805,20	3.805,20	3.805,20	3.805,20	
10 304 05 303.0002 3.3.90.30.99 - Outros Materiais de Consumo			1.500,00	3.805,20	3.805,20	3.805,20	3.805,20	3.805,20	3.805,20	
10 304 05 303.0002 3.3.90.39.63 - Serviços Gráficos			100,00	26.957,86	1.500,00	3.805,20	3.805,20	3.805,20	3.805,20	
10 304 05 303.0004 3.3.90.14.14 - Diárias no País			100,00	100,00	2.650,75	20.524,75	5.956,55	20.402,25	20.402,25	
10 304 05 303.0004 3.3.90.14.14 - Diárias no País			100,00	100,00	2.650,75	20.524,75	5.956,55	20.402,25	20.402,25	
10 304 05 303.0004 3.3.90.30.07 - Gêneros de Alimentação				16.227,86	2.650,75	9.894,75	5.956,55	9.772,25	9.772,25	
10 304 05 303.0004 3.3.90.30.35 - Material Laboratorial				10.630,00	2.650,75	10.630,00		10.630,00	10.630,00	
10 304 05 303.0004 3.3.90.30.99 - Outros Materiais de Consumo			30.797,84	38.903,72	2.758,45	7.632,61	4.874,16	4.874,16	4.874,16	
10 304 05 303.0006 3.3.90.30.09 - Material Farmacológico			30.797,84	1.995,00	1.995,00	1.995,00	1.995,00	1.995,00	1.995,00	
10 304 05 303.0006 3.3.90.30.18 - Materiais e Medicamentos para Uso Veterinário			101.807,13	634.847,96	101.807,13	634.847,96	101.807,13	634.847,96	634.847,96	
10 304 05 313.0000 3.1.90.11.01 - Vencimentos e Salários			101.807,13	634.847,96	101.807,13	634.847,96	101.807,13	634.847,96	634.847,96	
305 - Vigilância Epidemiológica			201.000,00	101.000,00	-2.208,00	7.927,00	5.910,80	7.554,80	700,00	2.344,00
02 - Transferência e Convênios Estaduais - Vinculados	100.000,00	50.000,00		50.000,00						
10 305 02 000.0000 3.3.90.30.00 - Material de Consumo	100.000,00	50.000,00		50.000,00						
10 305 02 000.0000 4.4.90.52.00 - Equipamentos e Material Permanente	50.000,00	50.000,00		50.000,00						
05 - Transferência e Convênios Federais - Vinculados	101.000,00	51.000,00	-2.208,00	7.927,00	5.910,80	7.554,80	700,00	2.344,00	2.344,00	
10 305 05 000.0000 101.000,00	101.000,00	51.000,00		51.000,00						
10 305 05 000.0000 1.000,00	1.000,00	1.000,00		1.000,00						
10 305 05 000.0000 3.3.90.30.00 - Material de Consumo	30.000,00	30.000,00		30.000,00						
10 305 05 000.0000 4.4.90.52.00 - Equipamentos e Material Permanente	20.000,00	10.000,00		10.000,00						
10 305 05 303.0003 3.3.90.14.14 - Diárias no País	50.000,00	10.000,00		10.000,00						
10 305 05 303.0003 3.3.90.14.14 - Diárias no País			-2.208,00	7.927,00	5.910,80	7.554,80	700,00	2.344,00	2.344,00	
10 305 05 303.0003 3.3.90.30.07 - Gêneros de Alimentação	700,00	700,00		700,00						
FUNÇÃO 10 - SAÚDE COM SUBFUNÇÕES ATÍPICAS			49.800.000,00	50.240.165,93	5.080.140,07	28.277.675,90	4.783.362,78	27.051.180,35	4.758.799,88	26.159.959,50
APLICAÇÃO NA SAÚDE COM RECURSOS PRÓPRIOS			49.800.000,00	50.240.165,93	5.080.140,07	28.277.675,90	4.783.362,78	27.051.180,35	4.758.799,88	26.159.959,50
122 - Administração Geral			49.800.000,00	50.240.165,93	5.080.140,07	28.277.675,90	4.783.362,78	27.051.180,35	4.758.799,88	26.159.959,50
01 - Tesouro	49.800.000,00	50.240.165,93		50.240.165,93						
10 122 01 000.0000 3.1.90.11.00 - Vencimentos e Vantagens Fixas Pessoa Civil	49.800.000,00	50.240.165,93		50.240.165,93						
10 122 01 000.0000 3.1.90.13.00 - Obrigações Patronais	38.000.000,00	38.000.000,00		38.000.000,00						
10 122 01 000.0000 3.1.90.94.00 - Indenizações e Restituições Trabalhistas	9.225.000,00	9.225.000,00		9.225.000,00						
10 122 01 000.0000 3.3.90.14.00 - Diárias - Pessoa Civil	200.000,00	506.774,15		506.774,15						
10 122 01 000.0000 3.3.90.30.00 - Material de Consumo	1.000,00	1.000,00		1.000,00						
10 122 01 000.0000 3.3.90.36.00 - Outros Serviços de Terceiros - Pessoa Física	900.000,00	563.000,00		563.000,00						
10 122 01 000.0000 3.3.90.36.00 - Outros Serviços de Terceiros - Pessoa Física	496.000,00	41.311,55		41.311,55						
10 122 01 000.0000 3.3.90.39.00 - Outros Serviços de Terceiros Pessoa Jurídica	928.000,00	1.901.880,23		1.901.880,23						
10 122 01 000.0000 4.4.90.52.00 - Equipamentos e Material Permanente	50.000,00	1.200,00		1.200,00						
10 122 01 310.0000 3.10.0000 - Saúde - Geral			5.080.140,07	28.277.675,90	4.783.362,78	27.051.180,35	4.758.799,88	26.159.959,50	26.159.959,50	
10 122 01 310.0000 3.1.90.11.01 - Vencimentos e Salários			3.690.387,48	20.650.937,12	3.690.387,48	20.650.937,12	3.690.387,48	20.650.937,12	20.650.937,12	
10 122 01 310.0000 3.1.90.11.47 - Licença Prêmio			8.671,92	80.673,63	8.671,92	80.673,63	8.671,92	80.673,63	80.673,63	




PODER EXECUTIVO
Quadro de Aplicação de Recursos na Saúde

Exercício de 2024

Filtro: Junho/2024

DESPESAS				FIXAÇÃO		EMPENHADO		LIQUIDADO		PAGO	
				INICIAL	ATUALIZADA	NO PERÍODO	ATÉ PERÍODO	NO PERÍODO	ATÉ PERÍODO	NO PERÍODO	ATÉ PERÍODO
10	122	01	310.0000		880.641,56	4.947.265,06	880.641,56	4.947.265,06	865.178,23	4.092.208,37	
10	122	01	310.0000		18.755,92	481.599,40	18.755,92	481.599,40	18.755,92	481.599,40	
10	122	01	310.0000		505.219,65	39.366,26	43.575,95	224.433,70	40.164,38	199.478,95	
10	122	01	310.0000		774,80	4.290,60	15.267,42	37.001,94	15.267,42	37.001,94	
10	122	01	310.0000		22.018,33	80.511,00	3.431,19	18.587,14	3.431,19	18.587,14	
10	122	01	310.0000		8.797,00	41.340,12	12.517,00	52.310,00	9.433,00	48.556,00	
10	122	01	310.0000		229.071,89	337.734,35	12.635,02	15.075,12	12.635,02	15.075,12	
10	122	01	310.0000		61.296,14	61.296,14	30.407,10	151.848,20	30.407,10	151.848,20	
10	122	01	310.0000		26.213,33	26.213,33	18.789,00	93.801,04	18.789,00	93.801,04	
10	122	01	310.0000		17.744,41	112.528,10	4.851,41	24.257,05	4.851,41	19.405,64	
10	122	01	310.0000		303.898,86	6.030,00	17.744,41	112.528,10	17.744,41	112.528,10	
10	122	01	310.0000		18.660,94	739,48	428,31	2.070,51	428,31	2.070,51	
10	122	01	310.0000		329.021,12	127.659,93	25.259,09	127.659,93	22.655,09	125.055,93	

[Handwritten signatures and notes in blue ink]



PODER EXECUTIVO
Quadro de Aplicação de Recursos na Saúde

Exercício de 2024

Filtro: Junho/2024

RESUMO DA APLICAÇÃO DOS RECURSOS PRÓPRIOS NO QUADRO DE APLICAÇÃO NA SAÚDE

RECEITAS DE IMPOSTOS RECETAS DE IMPOSTOS E TRANSFERÊNCIAS PRÓPRIOS TRANSFERÊNCIAS	ARRECADADO		APLICAÇÃO MÍNIMA CONSTITUCIONAL 15% DO TOTAL DA RECEITA BRUTA DE IMPOSTOS	VALOR A APLICAR	
	NO PERÍODO	ACUMULADO		NO PERÍODO	ACUMULADO
	18.329.594,33	122.736.056,14		2.749.439,15	18.410.408,42
	6.008.992,03	42.152.242,02			
	12.320.602,30	80.583.814,12			

DESPESAS PRÓPRIAS DA SAÚDE	EMPENHADA		LIQUIDADADA		PAGA	
	NO PERÍODO	ACUMULADO	NO PERÍODO	ACUMULADO	NO PERÍODO	ACUMULADO

(A) TOTAL DAS DESPESAS PRÓPRIAS APLICADAS NA SAÚDE	DESPESAS BRUTAS APLICADAS NA SAÚDE		DEDUÇÕES DAS DESPESAS		DESPESAS LÍQUIDAS APLICADAS NA SAÚDE	
	VALOR	%	VALOR	%	VALOR	%
	5.929.128,85	32,35	64.878.216,89	52,86	8.170.342,07	44,57
	5.929.128,85	32,35	64.878.216,89	52,86	8.170.342,07	44,57

(B) (-) DEDUÇÕES	DESPESAS COM APOSENTADORIAS (3.1.90.01)		DESPESAS COM PENSÕES (3.1.90.03)	
	VALOR	%	VALOR	%
	0,00	0,00	0,00	0,00
	0,00	0,00	0,00	0,00
	0,00	0,00	0,00	0,00

(C) = (A-B) TOTAL DAS DESPESAS LÍQUIDAS APLICADAS NA SAÚDE	DESPESAS LÍQUIDAS APLICADAS NA SAÚDE		DESPESAS LÍQUIDAS APLICADAS NA SAÚDE		DESPESAS LÍQUIDAS APLICADAS NA SAÚDE	
	VALOR	%	VALOR	%	VALOR	%
	5.929.128,85	32,35	64.878.216,89	52,86	8.170.342,07	44,57
	5.929.128,85	32,35	64.878.216,89	52,86	8.170.342,07	44,57

Handwritten signatures and initials in blue ink at the bottom of the page.

