



CONSELHO MUNICIPAL DE SAÚDE

Resolução 340/2024

Dispõe sobre a aprovação balancete do mês de julho de 2024.

Considerando a Lei nº 8.080, de 19 de setembro de 1990, pela Lei nº 8.142, de 28 de dezembro de 1990, e Lei Municipal 1980 de 09 de junho de 1992.


Considerando o Plenário do Conselho Municipal de Saúde de Lorena realizado tricentésima septuagésima primeira reunião ordinária do Conselho Municipal de Saúde de Lorena, realizada na data de 04/09/2024.

Resolve:

Art. 1º - Dispõe sobre a aprovação balancete do mês de julho de 2024.

Art. 2º - Essa resolução entra em vigor na data de sua publicação.

Art. 3º - Revogam-se as disposições em contrário.


Denise Bueno G. de C. Sacilotti
Presidente do COMUS e
Secretária Municipal de Saúde

Lorena, 09 de setembro de 2024.

Homologo essa resolução em 22 / 09 de 2024.


Sylvio Ballerini
Prefeito Municipal

CONSELHO MUNICIPAL DE SAÚDE

371ª Reunião Ordinária do COMUS Lorena realizada em 04/09/2024	
Pauta	<ul style="list-style-type: none">-Balancete do mês de julho/2024;-Etapa Macrorregional da 4ª Conferência Nacional de Saúde de Gestão do Trabalho e da Educação na Saúde;-Doença Mpox;-Audiência Pública referente ao 2º Quadrimestre de 2024;-Breves comentários;-Pleitos e adesões;-Informes.
Presentes	<p>Representante do Gestor: Denise Bueno Goncalves de Carvalho Sacilotti; Alan Willian Leonio da Silva.</p> <p>Representante dos Usuários: Silvia de Fátima Jerônimo Gonçalves; Inez Manzara Pinta; Maria Luzia Aparecida dos Santos; Kátia Cilene Martins Vieira da Silva; Deliane Fieto Batista da Silva.</p> <p>Representante dos Trabalhadores Públicos e Privado: Simone Aparecida dos Santos Silva.</p>
Ausentes	<p>Representantes do Gestor: Maria da Glória Marcondes Evangelista Gomes; João Marcio de Faria; Carla Auxiliadora Margarido; Alceu Moreira da Cunha Junior.</p> <p>Representante dos Usuários: Antônio Marcos da Silva; Dyelly Harumy Yokozawa Salvador. Cláudia Maria Prado Costa Noronha; Soeli Marques; Andreza Aparecida Guimarães; Eliane Emine Salomão Assumpção; Renato Alexandre Pinheiro.</p> <p>Representante dos Trabalhadores Públicos e Privados: Elaine Cristina Virgínio Borges; Bruno Guedes Fonseca; Patrícia Fernanda de Oliveira e Souza Freitas; Márcio Rangel de Mello; Flaviana Rodrigues Ferreira.</p>

Aos quatro dias do mês de setembro de dois mil e vinte e quatro, às nove horas, na sede da Secretaria Municipal de Saúde de Lorena, situada à R. Benedito Marcondes de Moura Sobrinho, 38, São Roque, Lorena – SP, os membros do COMUS reuniram-se para realizar tricentésima septuagésima primeira (371ª) reunião ordinária de acordo com a pauta acima citada. A Presidente deu abertura aos trabalhos, verificando se havia quórum. Passando para a pauta referente ao balancete do mês de julho de 2024, que foi enviado previamente por e-mail aos conselheiros. Sendo aberta a palavra. Sem questionamentos. Colocado em votação o balancete. Aprovado por unanimidade. Passando para a pauta referente a etapa Macrorregional da 4ª Conferência Nacional de Saúde de Gestão do Trabalho e da Educação na Saúde, sendo informado aos presentes que na data de 23/08/2024, on-line, foi realizada a etapa Macrorregional da 4ª Conferência Nacional de Saúde de Gestão do Trabalho e da Educação na Saúde, onde os Conselheiros Alan Willian Leonio da Silva e Simone Aparecida dos Santos Silva, foram eleitos para participarem da etapa estadual da referida conferência, o conselheiro Alan Willian, informa que ainda não foi disponibilizado o relatório da etapa macrorregional, que assim que for disponibilizado será encaminhado ao e-mail dos conselheiros. Passando para a pauta referente a doença Mpox. A Gerente da Vigilância Epidemiológica, Enfermeira Adriani Freitas, explicou aos presentes que o município de Lorena possui um caso confirmado da doença, explicando ainda os procedimentos, preconizados pelo Ministério da Saúde, a serem adotados em caso de contato com pessoa que esteja com a doença confirmada. Passando para a pauta referente a Audiência Pública referente ao 2º Quadrimestre de 2024. A Presidente informa aos presentes que irá ocorrer

CONSELHO MUNICIPAL DE SAÚDE

a audiência pública referente ao 2º Quadrimestre de 2024, na data de 26 de setembro de 2024, às 10h no plenário da Câmara Municipal de Lorena, situada à Praça Baronesa de Santa Eulália, nº 02 Centro, contando com a presença dos conselheiros que puderem estar presentes. Não havendo mais nada para ser tratado encerra-se a reunião às 9h45minXX

Representante do Gestor: Denise Bueno Goncalves de Carvalho Sacilotti;

Representante do Gestor: Alan Willian Leonio da Silva.

Representante dos Usuários: Silvia de Fátima Jerônimo Gonçalves;

Representante dos Usuários: Inez Manzara Pinta;

Representante dos Usuários: Maria Luzia Aparecida dos Santos;

Representante dos Usuários: Kátia Cilene Martins Vieira da Silva;

Representante dos Usuários: Deliane Fieto Batista da Silva.

Representante dos Trabalhadores Públicos e Privado: Simone Aparecida dos Santos Silva.



PODER EXECUTIVO

Quadro de Aplicação de Recursos na Saúde

Exercício de 2024

Filtro: Julho/2024

RECEITAS	PREVISÃO		ARRECADADO	
	INICIAL	ATUALIZADA	NO PERÍODO	ATÉ O PERÍODO
RECEITAS DE IMPOSTOS E TRANSFERÊNCIAS	234.885.000,00	234.885.000,00	16.895.818,48	139.631.874,62
PRÓPRIOS	82.335.000,00	82.335.000,00	6.205.860,14	48.358.102,16
IMPOSTOS	71.300.000,00	71.300.000,00	5.601.070,54	43.835.655,10
1.1.1.2.50.0.1.00 - Imposto sobre a Propriedade Predial e Territorial Urbana - Principal	26.500.000,00	26.500.000,00	1.385.396,58	16.213.757,57
1.1.1.2.53.0.1.00 - Impostos sobre Transmissão "Inter Vivos" de Bens Imóveis e de Direitos Reais sobre Imóveis - Principal	3.500.000,00	3.500.000,00	311.958,51	2.185.859,64
1.1.1.3.03.1.1.00 - Imposto sobre a Renda - Retido na Fonte - Trabalho - Principal	12.000.000,00	12.000.000,00	1.348.983,38	8.530.640,78
1.1.1.3.03.4.1.00 - Imposto sobre a Renda - Retido na Fonte - Outros Rendimentos - Principal	1.300.000,00	1.300.000,00	70.808,62	340.246,52
1.1.1.4.51.1.1.00 - Imposto sobre Serviços de Qualquer Natureza - ISSQN - Principal	28.000.000,00	28.000.000,00	2.483.923,45	16.565.150,59
DÍVIDA ATIVA DE IMPOSTOS	7.385.000,00	7.385.000,00	377.905,22	2.928.975,15
1.1.1.2.50.0.3.01 - Imposto sobre a Propriedade Predial e Territorial Urbana - Dívida Ativa Principal	5.500.000,00	5.500.000,00	304.805,38	2.395.319,65
1.1.1.2.50.0.3.02 - Imposto sobre a Propriedade Predial e Territorial Urbana - Dívida Ativa - Atualização Monetária	1.000.000,00	1.000.000,00	64.233,35	465.635,46
1.1.1.4.51.1.3.01 - Imposto sobre Serviços de Qualquer Natureza - ISSQN - Dívida Ativa - Principal	800.000,00	800.000,00	174,38	1.605,78
1.1.1.4.51.1.3.02 - Imposto sobre Serviços de Qualquer Natureza - ISSQN - Dívida Ativa - Atualização Monetária	85.000,00	85.000,00	8.692,11	66.414,26
MULTAS E JUROS DE IMPOSTOS E DE DÍVIDA ATIVA DE IMPOSTOS	3.650.000,00	3.650.000,00	226.884,38	1.593.471,91
1.1.1.2.50.0.2.00 - Imposto sobre a Propriedade Predial e Territorial Urbana - Multas e Juros	350.000,00	350.000,00	18.868,05	97.893,16
1.1.1.2.50.0.4.00 - Imposto sobre a Propriedade Predial e Territorial Urbana - Dívida Ativa - Multas e Juros	2.500.000,00	2.500.000,00	174.256,00	1.229.443,13
1.1.1.2.53.0.2.00 - Impostos sobre Transmissão "Inter Vivos" de Bens Imóveis e de Direitos Reais sobre Imóveis - Multas e Juros	400.000,00	400.000,00	33.016,42	258.692,76
1.1.1.4.51.1.2.00 - Imposto sobre Serviços de Qualquer Natureza - ISSQN - Multas e Juros	400.000,00	400.000,00	743,91	7.442,86
1.1.1.4.51.1.4.00 - Imposto sobre Serviços de Qualquer Natureza - ISSQN - Dívida Ativa - Multas e Juros	152.550.000,00	152.550.000,00	10.689.958,34	91.273.772,46
TRANSFERÊNCIAS	65.050.000,00	65.050.000,00	4.532.043,49	41.184.061,56
FEDERAIS	65.000.000,00	65.000.000,00	4.531.180,26	41.167.003,33
1.7.1.1.51.1.1.00 - Cota-Parte do Fundo de Participação dos Municípios - Cota Mensal - Principal	50.000,00	50.000,00	863,23	17.058,23
1.7.1.1.52.0.1.00 - Cota-Parte do Imposto sobre a Propriedade Territorial Rural - Principal	87.500.000,00	87.500.000,00	6.157.914,85	50.089.710,90
ESTADUAIS	62.000.000,00	62.000.000,00	5.492.710,05	32.238.762,87
1.7.2.1.51.0.1.00 - Cota-Parte do ICMS - Principal	25.000.000,00	25.000.000,00	627.391,49	17.209.634,62
1.7.2.1.52.0.1.00 - Cota-Parte do IPI - Municípios - Principal	500.000,00	500.000,00	37.813,31	641.313,41
RECURSOS ADICIONAIS (100%)	35.395.000,00	35.395.000,00	6.072.303,85	32.085.713,70
RECEITAS	31.895.000,00	31.895.000,00	5.981.059,35	31.501.286,11
02 - Transferência e Convênios Estaduais - Vinculados	520.000,00	520.000,00	1.448.985,08	9.286.114,48
02 300.0001 - CONVENIO ESTADUAL	100.000,00	100.000,00	1.364.293,34	6.507.922,61
02 300.0001 1.7.3.50.0.1.07 - RES.SS.26 DE 16/02/2023-CIRURGIA ELETIVA	100.000,00	100.000,00		
02 300.0001 1.7.2.3.50.0.1.08 - Resolucao SS n.º 65 de 30 de maio 2023 - Emenda Imp. 2023.052.48060				1.992,68
02 300.0001 1.7.2.3.50.0.1.11 - Convênio - Ambulatório e Hospitalar de Média e Alta Complexidade				3.268,62
02 300.0001 1.7.2.3.50.0.1.12 - Resolucao SS nº 59/2024 - Cirurgias Eletivas			1.114.293,34	5.834.672,29
02 300.0001 1.7.2.3.50.0.1.13 - Tabeta SUS Paulista				2.989,02
02 300.0001 1.7.2.3.50.0.1.14 - FUNDO MUNICIPAL - CONTRIBUIÇÕES				200.000,00
02 300.0001 1.7.2.3.50.0.1.16 - Resolucao SS n.º 113 - Atendimento Integral e Descentralizado no SUS/SP			150.000,00	450.000,00
02 300.0001 1.7.2.9.51.0.1.14 - Resolucao 2024SS06148				
02 300.0001 2.4.2.2.50.0.1.01 - Resolucao SS nº 65 de 30 de maio de 2023 - Emenda Imp. 2023.005.47286				
02 300.0001 2.4.2.2.50.0.1.02 - Resolucao SS nº 65 de 30 de maio de 2023 - Emenda Imp. 2023.005.47291				
02 300.0001 2.4.2.2.50.0.1.03 - Resolucao SS nº 65 de 30 de maio de 2023 - Emenda Imp. 2023.062.48450				
02 300.0001 2.4.2.2.50.0.1.04 - FMS INVEST SUS				
02 300.0001 2.4.2.2.50.0.1.05 - Emenda 2024SS01859 - Auxilio para Despesa de Capital - Covid-19				115.000,00

Beive


JP

JP

JP

Juan

Juan



PODER EXECUTIVO

Quadro de Aplicação de Recursos na Saúde

Exercício de 2024

Filtro: Julho/2024

RECEITAS	PREVISÃO		ARRECADADO	
	INICIAL	ATUALIZADA	NO PERÍODO	ATÉ O PERÍODO
02 300.0010 - PROGRAMA DOSE CERTA				10.228,93
02 300.0010 1.7.2.3.50.0.1.06 - APOIO FINANCEIRO - ATENÇÃO BÁSICA				10.228,93
02 300.0010 1.7.2.3.50.0.1.15 - AQUISIÇÃO DE REPELENTE				
02 300.0022 - PROGRAMA DOSE CERTA	20.000,00	20.000,00	1.603,49	4.948,01
02 300.0022 1.7.2.3.50.0.1.04 - Programa Dose Certa	20.000,00	20.000,00	1.603,49	4.948,01
02 300.0074 - Programa Aedes Aegypti				2.557.750,18
02 300.0074 1.7.2.3.50.0.1.09 - Resolução SS nº 18 - Componente Fixo do IGM SUS				2.289.154,18
02 300.0074 1.7.2.3.50.0.1.10 - Resolução SS nº 20 - Ações de Enfrentamento das Arboviroses Urbanas				268.596,00
02 301.0000 - Atenção Básica	300.000,00	300.000,00		
02 301.0000 1.7.2.3.50.0.1.05 - Programa Qualis Mais	300.000,00	300.000,00		
02 301.0001 - PAB - PROGRAMA ATENÇÃO BÁSICA				
02 301.0001 1.7.2.3.50.0.1.03 - PAB Estadual				
02 301.0008 - PROGRAMA SORRIA SP	50.000,00	50.000,00	72.000,00	72.000,00
02 301.0008 1.7.2.3.50.0.1.02 - Programa Sorria SP	50.000,00	50.000,00	72.000,00	72.000,00
02 301.0009 - PROGRAMA Glicemia	50.000,00	50.000,00	11.088,25	33.264,75
02 301.0009 1.7.2.3.50.0.1.01 - Programa Glicemia	50.000,00	50.000,00	11.088,25	33.264,75
05 - Transferência e Convênios Federais - Vinculados	31.375.000,00	31.375.000,00	4.532.074,27	22.215.171,63
05 300.0002 - CONVENIO FEDERAL	600.000,00	600.000,00	332.609,38	2.115.737,62
05 300.0002 1.7.1.3.50.1.1.09 - PROGRAMA DE INFORMATIZAÇÃO DA APS	600.000,00	600.000,00	332.609,38	2.115.737,62
05 300.0002 1.7.1.3.50.1.1.11 - IMPLEMENTAÇÃO DE POLÍTICAS PARA A REDE CEGONHA				94.775,00
05 300.0002 1.7.1.3.50.2.1.05 - ATENÇÃO DE MÉDIA E ALTA COMPLEXIDADE AMBULATORIAL E HOSPITALAR				
05 300.0002 1.7.1.3.50.5.1.03 - ASSISTÊNCIA FINANCEIRA COMPLEMENTAR AOS ESTADOS, AO DISTRITO FEDERAL E AOS MUNICÍPIOS PARA O				
05 300.0008 - PAB-FIXO	1.000.000,00	1.000.000,00	332.609,38	9446,41
05 300.0008 1.7.1.3.50.1.1.08 - AGENTES COMUNITÁRIOS DE SAÚDE	1.000.000,00	1.000.000,00	332.609,38	2.011.516,21
05 300.0008 1.7.1.3.50.1.1.10 - APOIO À MANUTENÇÃO DOS POLOS DE ACADÊMIA DA SAÚDE				2.074.475,50
05 300.0008 1.7.1.3.50.1.1.12 - INCREMENTO TEMPORÁRIO AO CUSTEIO DOS SERVIÇOS DE ATENÇÃO PRIMÁRIA EM SAÚDE				21.000,00
05 300.0008 1.7.1.3.50.1.1.14 - INCENTIVO FINANCEIRO DA APS - EQUIPES DE SAÚDE DA FAMÍLIA/ESF E EQUIPES DE ATENÇÃO PRIMÁRIA/EAP				1.254.283,50
05 301.0001 - PAB - PROGRAMA ATENÇÃO BÁSICA	1.050.000,00	1.050.000,00	45.942,95	2.011.818,62
05 301.0001 1.7.1.3.50.1.1.02 - PAB Fixo	1.000.000,00	1.000.000,00	45.942,95	985.839,81
05 301.0001 1.7.1.3.50.1.1.04 - PAB Variável	50.000,00	50.000,00		7.550,00
05 301.0013 - INCENTIVO FINANCEIRO À ATENÇÃO BÁSICA	5.000.000,00	5.000.000,00		
05 301.0013 1.7.1.3.50.1.1.05 - INCENTIVO FINANCEIRO DA APS - CAPTAÇÃO PONDERADA	3.000.000,00	3.000.000,00		
05 301.0013 1.7.1.3.50.1.1.06 - INCENTIVO PARA AÇÕES ESTRATÉGICAS	1.000.000,00	1.000.000,00		
05 301.0013 1.7.1.3.50.1.1.07 - INCENTIVO FINANCEIRO DA APS - DESEMPENHO	1.000.000,00	1.000.000,00	45.942,95	1.018.428,81
05 302.0001 - TETO MAC	20.500.000,00	20.500.000,00	1.552.857,32	10.582.462,22
05 302.0001 1.7.1.3.50.2.1.02 - Atenção à Saúde da População - Procedimentos do MAC	20.000.000,00	20.000.000,00	1.262.188,89	8.835.322,23
05 302.0001 1.7.1.3.50.2.1.03 - Teto Municipal da Saúde e Alta Complexidade Ambulatorial	500.000,00	500.000,00		3.268,62
05 302.0001 1.7.1.3.50.2.1.04 - FAEC - REDUÇÃO DAS FILAS DE CIRURGIAS (ELETTVAS)				39.365,69
05 302.0001 1.7.1.3.50.2.1.09 - FAEC - CIRURGIA BARIÁTRICA				1.704.505,68
05 302.0001 1.9.2.2.99.0.1.06 - Restituição Teto MAC 2024	50.000,00	50.000,00	284.084,28	1.283.621,25
05 302.0004 - CER - CENTRO ESPECIALIZADO EM REABILITAÇÃO	50.000,00	50.000,00	202.840,75	1.283.621,25
05 302.0004 1.7.1.3.50.1.1.03 - Saúde Bucal - SB	300.000,00	300.000,00	28.494,70	199.462,90
05 302.0005 - SAMU	300.000,00	300.000,00	28.494,70	199.462,90
05 302.0010 - FAEC CIRURGIAS	300.000,00	300.000,00	113,12	1.640,24

PHILORENA



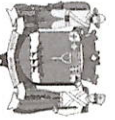
PODER EXECUTIVO
Quadro de Aplicação de Recursos na Saúde

Exercício de 2024

Filtro: Julho/2024

REGISTAS	PREVISÃO		ARRECADADO	
	INICIAL	ATUALIZADA	NO PERÍODO	ATÉ O PERÍODO
05 302.0010 1.7.1.3.50.2.1.07 - FAEC - PRÉ-CIRÚRGICO EM CIRURGIAS PRIORITÁRIAS			113,12	1.640,24
05 302.0011 - FAEC TRANSPLANTES				3.440,00
05 302.0011 1.7.1.3.50.2.1.08 - FAEC - TRANSPLANTES DE ORÇÃOS, TECIDOS E CELULAS				3.440,00
05 303.0001 - PISO FIXO EM VIGILÂNCIA EM SAÚDE - PRVS (VES)				
05 303.0001 1.7.1.3.50.3.1.01 - Piso Fixo de Vigilância Sanitária - Parte Anvisa				
05 303.0003 - INC. AS AÇÕES DE VIGILÂNCIA PREV. E CONT. DAS DST/AIDS E HEPATITE VIRALIS (VE)	200.000,00	200.000,00	9.634,09	67.438,57
05 303.0003 1.7.1.3.50.3.1.02 - Vigilância Sanitária - Incentivo as Ações de Vigilância e Prevenção contra DST/ AIDS	200.000,00	200.000,00	9.634,09	67.438,57
05 303.0004 - INCENTIVOS PONTUAIS PARA AÇÕES DE VIGILÂNCIA EM SAÚDE (VES)	500.000,00	500.000,00	14.037,18	185.122,26
05 303.0004 1.7.1.3.50.3.1.03 - INCENTIVO FINANCEIRO PARA EXECUÇÃO DE AÇÕES DE VIGILÂNCIA SANITÁRIA	500.000,00	500.000,00	14.037,18	185.122,26
05 303.0011 - VIGILÂNCIA EM SAÚDE - DESPESAS DIVERSAS				
05 303.0011 1.7.1.3.50.3.1.05 - INCENTIVO FINANCEIRO PARA A VIGILÂNCIA EM SAÚDE - DESPESAS DIVERSAS				
05 304.0001 - ASSISTÊNCIA FARMACÊUTICA	500.000,00	500.000,00	34.459,84	56.317,11
05 304.0001 1.7.1.3.50.4.1.01 - PROGRAMA ASSISTÊNCIA FARMACÊUTICA - PROMOÇÃO DA ASSISTÊNCIA FARMACÊUTICA E INSUMOS	500.000,00	500.000,00	34.459,84	56.317,11
05 304.0001 1.7.1.3.50.4.1.02 - RECURSOS FINANCEIROS A TRANSFERIR PARA AQUISIÇÃO PELAS SECRETARIAS DE SAÚDE				
05 305.0000 - Gestão do SUS	25.000,00	25.000,00		
05 305.0000 1.7.1.3.50.5.1.01 - GESTÃO DO SUS - IMPLEMENTAÇÃO DA SEGURANÇA ALIMENTAR E NUTRICIONAL NA SAÚDE	20.000,00	20.000,00		
05 305.0000 1.7.1.3.50.5.1.02 - GESTÃO DO SUS - FORMAÇÃO DE PROFISSIONAIS TÉCNICOS DE SAÚDE E FORTALECIMENTO DAS ESCOLAS	5.000,00	5.000,00		
05 305.0001 - GESTÃO DO SUS				
05 305.0001 1.7.1.3.50.1.1.13 - TRANSFORMAÇÃO DIGITAL NO SUS				
05 307.0003 - ESTRUTURAÇÃO DA REDE DE SERVIÇOS DE ATENÇÃO BÁSICA DE SAÚDE	650.000,00	650.000,00	782,44	3.968,81
05 307.0003 2.4.1.1.51.1.1.01 - Estruturação da Rede de Serviços de Atenção Básica - Saúde	650.000,00	650.000,00	782,44	3.968,81
05 307.0003 2.4.1.1.51.2.1.01 - ESTRUTURAÇÃO DE UNIDADES DE ATENÇÃO ESPECIALIZADA EM SAÚDE				
05 307.0008 - ALTA COMPLEXIDADE FNS				
05 307.0008 1.7.1.3.99.0.1.01 - ALTA COMPLEXIDADE FNS				
05 307.0009 - INCREMENTO TEMPORÁRIO CUMPR. METAS				
05 307.0009 1.7.1.3.50.2.1.06 - INCREMENTO TEMPORÁRIO ASSISTÊNCIA HOSPITALAR - CUMPRIMENTO DE METAS LC 201/2023				
05 312.0000 - Combate ao Coronavírus - COVID-19				
05 312.0000 1.7.1.3.51.4.1.01 - CV19 - CORONAVÍRUS (COVID-19) - SCTIE				
05 313.0000 - Transferências provenientes do Governo Federal destinadas ao vencimento dos agentes comunitários de saúde e dos agentes de combate às	1.000.000,00	1.000.000,00	76.248,00	601.452,00
05 313.0000 1.7.1.3.50.3.1.04 - ASSISTÊNCIA FINANCEIRA COMPLEMENTAR AOS MUNICÍPIOS PARA AGENTES DE COMBATE AS ENDEMIAS E	1.000.000,00	1.000.000,00	76.248,00	601.452,00
RENDIMENTOS DE APLICAÇÕES FINANCEIRAS	3.500.000,00	3.500.000,00	2.905,25	584.427,59
01 - Tesouro				
01 311.0000 - Saúde - Remuneração de Aplicações Financeiras				
01 311.0000 1.3.2.1.01.0.1.03 - Aplicação Financeira - Fundo Municipal de Saúde	2.000.000,00	2.000.000,00	2.905,25	18.213,18
02 - Transferência e Convênios Estaduais - Vinculados	2.000.000,00	2.000.000,00	37.958,94	251.226,13
02 300.0002 - CONVÊNIO FEDERAL	2.000.000,00	2.000.000,00	37.958,94	251.226,13
02 300.0002 1.3.2.1.01.0.1.10 - Aplicação Financeira - Convênio Estadual - Saúde	1.500.000,00	1.500.000,00	50.380,31	314.988,28
05 - Transferência e Convênios Federais - Vinculados	1.500.000,00	1.500.000,00	50.380,31	314.988,28
05 300.0002 - CONVÊNIO FEDERAL	1.500.000,00	1.500.000,00	50.380,31	314.988,28
05 300.0002 1.3.2.1.01.0.1.11 - Aplicação Financeira - Convênio Federal - Saúde				

Boa tarde
[Handwritten signatures]



PODER EXECUTIVO

Quadro de Aplicação de Recursos na Saúde

Exercício de 2024

Filtro: Julho/2024

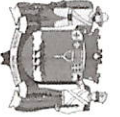
DESPESAS	FUNÇÃO 10 - SAÚDE COM SUBFUNÇÕES TÍPICAS	APLICAÇÃO NA SAÚDE COM RECURSOS PRÓPRIOS	301 - Atenção Básica	01 - Tesouro	INICIAL	ATUALIZADA	EMPENHADO		LIQUIDADO		PAGO	
							NO PERÍODO	ATÉ PERÍODO	NO PERÍODO	ATÉ PERÍODO	NO PERÍODO	ATÉ PERÍODO
DESPESAS GERAIS COM SAÚDE												
FUNÇÃO 10 - SAÚDE COM SUBFUNÇÕES TÍPICAS												
APLICAÇÃO NA SAÚDE COM RECURSOS PRÓPRIOS												
301 - Atenção Básica												
01 - Tesouro												
000.0000												
10	301	01	000.0000	3.3.50.43.00 - Subvenções Sociais	112.699.415,11	158.680.152,37	10.749.461,80	123.734.135,93	14.218.958,81	84.592.700,40	14.431.007,74	82.995.363,19
10	301	01	000.0000	3.3.90.30.00 - Material de Consumo	62.899.415,11	108.413.386,44	5.827.715,44	90.534.713,67	9.264.669,70	52.587.230,94	9.571.461,34	51.925.857,29
10	301	01	000.0000	3.3.90.36.00 - Outros Serviços de Terceiros - Pessoa Física	32.013.015,11	50.989.778,85	2.528.202,36	39.128.743,35	3.126.562,54	23.349.511,14	3.319.471,90	23.036.180,16
10	301	01	000.0000	3.3.90.39.00 - Outros Serviços de Terceiros Pessoa Jurídica	8.760.039,16	18.256.342,93	2.334.175,31	8.485.143,98	728.057,40	4.800.360,98	883.567,63	4.487.030,00
10	301	01	000.0000	4.4.50.42.00 - Auxílios	8.760.039,16	18.256.342,93	2.334.175,31	8.485.143,98	728.057,40	4.800.360,98	883.567,63	4.487.030,00
10	301	01	000.0000	4.4.90.51.00 - Obras e Instalações	2.091.994,41	2.635.757,36						
10	301	01	000.0000	4.4.90.52.00 - Equipamentos e Material Permanente	715.000,00	1.263.982,35						
10	301	01	000.0000	3.3.90.30.00 - Material de Consumo	2.000,00	1.900,00						
10	301	01	000.0000	3.3.90.30.07 - Gêneros de Alimentação								
10	301	01	000.0000	3.3.90.30.09 - Material Farmacológico								
10	301	01	000.0000	3.3.90.30.17 - Material de Processamento de Dados								
10	301	01	000.0000	3.3.90.30.35 - Material Hospitalar								
10	301	01	000.0000	3.3.90.30.37 - Medicamentos Fornecidos Por Decisão Judicial			1.438,10	343.822,66	30.329,14	336.902,46	38.819,14	328.382,66
10	301	01	000.0000	3.3.90.30.98 - Outros Materiais De Consumo Decorrente De Decisão Judicial			140.525,90	253.589,50	480,00	113.063,60	480,00	113.063,60
10	301	01	000.0000	3.3.90.30.99 - Outros Materiais de Consumo				4.562,50		4.562,50		4.562,50
10	301	01	000.0000	3.3.90.39.50 - Serviço Médico-Hospitalar, Odontológico e Laboratoriais				26.610,00	192,00	17.740,00		17.740,00
10	301	01	000.0000	3.3.90.39.63 - Serviços Gráficos				428,00		251,00		59,00
10	301	01	000.0000	3.3.90.39.77 - Vigilância Ostensiva				9.277,60	601,92	2.721,40	601,92	2.721,40
10	301	01	000.0000	3.3.90.39.89 - Serviços Decorrentes De Decisão Judicial				54.399,96	10.833,32	18.299,98	10.833,32	18.299,98
10	301	01	000.0000	3.3.90.39.99 - Outros Serviços de Terceiros-Pessoa Jurídica			921.635,67	3.583.704,65	287.783,58	2.224.793,36	331.356,28	1.937.009,78
10	301	01	000.0000	3.3.90.48.06 - Residência Médica			6.310,00	128.451,68	6.730,00	51.410,00	6.730,00	51.410,00
10	301	01	000.0000	3.3.90.48.99 - Demais Auxílios Financeiros A Pessoas Fisicas			1.000.000,00	1.000.000,00	250.000,00	250.000,00	250.000,00	250.000,00
10	301	01	000.0000	4.4.50.42.00 - Auxílios			1.000.000,00	1.000.000,00	250.000,00	250.000,00	250.000,00	250.000,00
10	301	01	000.0000	4.4.90.51.91 - Obras em Andamento				13.964,37		13.964,37		13.964,37
10	301	01	000.0000	4.4.90.51.99 - Outras Obras e Instalações			123.845,02	123.845,02		400,00		400,00
10	301	01	000.0000	4.4.90.52.08 - Aparelhos, Equipamentos, Utensílios Médico-Odontológico,			132.193,62	166.609,62	20.271,00	31.861,00	24.271,00	31.861,00
10	301	01	000.0000	4.4.90.52.38 - Máquinas, Ferramentas e Utensílios de Oficina			8.227,00	99.160,56		90.933,56		90.933,56
10	301	01	000.0000	4.4.90.52.42 - Mobiliário em Geral				400,00				
10	301	01	000.0000	4.4.90.52.99 - Outros Materiais Permanentes				166.609,62		90.933,56		90.933,56
10	302	01	000.0000	3.3.50.43.00 - Subvenções Sociais	22.701.975,95	32.193.935,92		30.183.228,12	2.398.505,14	18.282.805,96	2.398.505,14	18.282.805,96
10	302	01	000.0000	4.4.50.42.00 - Auxílios	22.701.975,95	32.193.935,92		30.183.228,12	2.398.505,14	18.282.805,96	2.398.505,14	18.282.805,96
10	302	01	000.0000	3.3.50.43.00 - Subvenções Sociais	21.149.975,95	31.626.621,29		30.183.228,12	2.398.505,14	18.282.805,96	2.398.505,14	18.282.805,96
10	302	01	000.0000	4.4.50.42.00 - Auxílios	1.552.000,00	567.314,63		30.183.228,12	2.398.505,14	18.282.805,96	2.398.505,14	18.282.805,96
302 - Assistência Hospitalar e Ambulatorial												
01 - Tesouro												
000.0000												
10	302	01	000.0000	3.3.50.43.00 - Subvenções Sociais	22.701.975,95	32.193.935,92		30.183.228,12	2.398.505,14	18.282.805,96	2.398.505,14	18.282.805,96
10	302	01	000.0000	4.4.50.42.00 - Auxílios	22.701.975,95	32.193.935,92		30.183.228,12	2.398.505,14	18.282.805,96	2.398.505,14	18.282.805,96
10	302	01	000.0000	3.3.50.43.00 - Subvenções Sociais	21.149.975,95	31.626.621,29		30.183.228,12	2.398.505,14	18.282.805,96	2.398.505,14	18.282.805,96
10	302	01	000.0000	4.4.50.42.00 - Auxílios	1.552.000,00	567.314,63		30.183.228,12	2.398.505,14	18.282.805,96	2.398.505,14	18.282.805,96

Bora

[Signature]

[Signature]

[Signature]



PODER EXECUTIVO

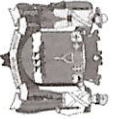
Quadro de Aplicação de Recursos na Saúde

Exercício de 2024

Filtro: Julho/2024

DESPESAS	FIXAÇÃO	EMPENHADO		LIQUIDADO		PAGO		
		INICIAL	ATUALIZADA	NO PERÍODO	ATÉ PERÍODO	NO PERÍODO	ATÉ PERÍODO	NO PERÍODO
303 - Suporte Profilático e Terapêutico	300.000,00	500.000,00	194.027,05	455.820,96	261.793,91	37.399,13	261.793,91	
01 - Tesouro	300.000,00	500.000,00	194.027,05	455.820,96	261.793,91	37.399,13	261.793,91	
000.0000	300.000,00	500.000,00						
10 303 01 000.0000	3.3.50.43.00 - Subvenções Sociais	300.000,00	194.027,05	455.820,96	261.793,91	37.399,13	261.793,91	
10 303 01 310.0000	310.0000 - Saúde - Geral	300.000,00	194.027,05	455.820,96	261.793,91	37.399,13	261.793,91	
10 303 01 310.0000	3.3.50.43.00 - Subvenções Sociais	300.000,00	194.027,05	455.820,96	261.793,91	37.399,13	261.793,91	
304 - Vigilância Sanitária	191.000,00	31.500,00		4.550,29	4.550,29		4.550,29	
01 - Tesouro	191.000,00	31.500,00		4.550,29	4.550,29		4.550,29	
000.0000	191.000,00	31.500,00						
10 304 01 000.0000	3.3.90.30.00 - Material de Consumo	191.000,00		4.550,29	4.550,29		4.550,29	
10 304 01 000.0000	3.3.90.36.00 - Outros Serviços de Terceiros - Pessoa Física	70.000,00		821,49	821,49		821,49	
10 304 01 000.0000	3.3.90.39.00 - Outros Serviços de Terceiros Pessoa Jurídica	1.000,00		2.748,80	2.748,80		2.748,80	
10 304 01 000.0000	4.4.90.52.00 - Equipamentos e Material Permanente	40.000,00		980,00	980,00		980,00	
10 304 01 310.0000	310.0000 - Saúde - Geral	80.000,00	17.182,70	4.550,29	4.550,29		4.550,29	
10 304 01 310.0000	3.3.90.30.18 - Materiais e Medicamentos para Uso Veterinário	30.000,00	8.000,00	821,49	821,49		821,49	
10 304 01 310.0000	3.3.90.30.99 - Outros Materiais de Consumo	60.000,00	8.000,00	2.748,80	2.748,80		2.748,80	
10 304 01 310.0000	4.4.90.52.08 - Aparelhos, Equipamentos, Utensílios Médico-Odontológico,	60.000,00	8.000,00	980,00	980,00		980,00	
305 - Vigilância Epidemiológica	60.000,00	8.000,00						
01 - Tesouro	60.000,00	8.000,00						
000.0000	60.000,00	8.000,00						
10 305 01 000.0000	3.3.90.30.00 - Material de Consumo	30.000,00	8.000,00					
10 305 01 000.0000	4.4.90.52.00 - Equipamentos e Material Permanente	30.000,00	8.000,00					
OUTRAS APLICAÇÕES NA SAÚDE	30.886.400,00	57.423.607,59	3.299.513,08	51.405.970,32	6.138.107,16	29.237.719,80	6.201.989,44	28.889.677,13
301 - Atenção Básica	8.667.000,00	15.021.234,68	532.004,57	13.250.490,12	1.035.952,25	8.774.652,67	990.311,38	8.521.287,36
02 - Transferência e Convênios Estaduais - Vinculados	1.865.000,00	6.658.199,84	-47.571,70	5.897.733,68	356.477,06	3.763.806,31	382.462,18	3.733.447,22
000.0000	1.865.000,00	6.658.199,84						
10 301 02 000.0000	3.3.90.30.00 - Material de Consumo	500.000,00	287.627,44					
10 301 02 000.0000	3.3.90.39.00 - Outros Serviços de Terceiros Pessoa Jurídica	500.000,00	476.752,18					
10 301 02 000.0000	4.4.90.52.00 - Equipamentos e Material Permanente	30.000,00	412.925,88					
10 301 02 000.0000	301.0001 - PAB - PROGRAMA ATENÇÃO BÁSICA			2.103.342,59	143.507,97	688.742,97	124.509,94	659.879,40
10 301 02 301.0001	3.3.90.39.17 - Manutenção e Conservação de Máquinas e Equipamentos	3.730,00	3.730,00	3.730,00	3.730,00	631.695,91	111.578,60	613.128,31
10 301 02 301.0001	3.3.90.39.50 - Serviço Médico-Hospitalar, Odontológico e Laboratoriais	7.279,44	1.885.710,43	1.885.710,43	121.630,66	631.695,91	111.578,60	613.128,31
10 301 02 301.0001	3.3.90.39.51 - Serviços de Análises e Pesquisas Científicas							
10 301 02 301.0001	3.3.90.39.63 - Serviços Gráficos	1.860,00	1.860,00	1.860,00	21.877,31	57.047,06	12.931,34	46.751,09
10 301 02 301.0001	3.3.90.39.64 - Aquisição de Softwares de Aplicação.	35.177,76	35.177,76	35.177,76	51.376,10	51.376,10	51.376,10	51.376,10
10 301 02 301.0001	3.3.90.39.99 - Outros Serviços de Terceiros-Pessoa Jurídica	1.860,00	1.860,00	1.860,00	51.376,10	51.376,10	51.376,10	51.376,10
10 301 02 301.0001	301.0008 - PROGRAMA SORRIA SP							
10 301 02 301.0008	3.3.90.30.10 - Material Odontológico	142.813,12	142.813,12	142.813,12	128.592,99	2.984.930,44	173.576,14	2.983.434,92
10 301 02 301.0008	302.0008 - CONVÊNIO ESTADUAIS							
10 301 02 302.0008	3.3.90.30.09 - Material Farmacológico	4.256,14	4.256,14	4.256,14	116.758,40	126.138,40	115.818,80	124.818,80
10 301 02 302.0008	3.3.90.30.99 - Outros Materiais de Consumo	806.757,10	806.757,10	806.757,10	9.615,79	758.814,19	27.622,73	758.638,27
10 301 02 302.0008	3.3.90.39.12 - Locação de Máquinas e Equipamentos	6.370,65	6.370,65	6.370,65	145.042,71	145.042,71	1.274,13	6.370,65
10 301 02 302.0008	3.3.90.39.17 - Manutenção e Conservação de Máquinas e Equipamentos	294.513,00	294.513,00	294.513,00	2.218,80	145.042,71	28.860,48	145.042,71
10 301 02 302.0008	3.3.90.39.50 - Serviço Médico-Hospitalar, Odontológico e Laboratoriais							

[Handwritten signatures and initials in blue ink]




PODER EXECUTIVO
Quadro de Aplicação de Recursos na Saúde

Exercício de 2024

Filtro: Julho/2024

DESPESAS	FIXAÇÃO		EMPENHADO		LIQUIDADO		PAGO		
	INICIAL	ATUALIZADA	NO PERÍODO	ATÉ PERÍODO	NO PERÍODO	ATÉ PERÍODO	NO PERÍODO	ATÉ PERÍODO	
10 301 02 302.0008	3.3.90.39.63 - Serviços Gráficos								
10 301 02 302.0008	3.3.90.39.78 - Limpeza e Conservação								
10 301 02 302.0008	3.3.90.39.99 - Outros Serviços de Terceiros-Pessoa Jurídica								
10 301 02 302.0008	4.4.90.51.99 - Outras Obras e Instalações								
10 301 02 302.0008	4.4.90.52.08 - Aparelhos, Equipamentos, Utensílios Médico-Odontológico,								
10 301 02 302.0008	4.4.90.52.52 - Veículos de Tração Mecânica								
10 301 02 304.0002	PROGRAMA DOSE CERTA								
10 301 02 312.0000	3.3.90.30.09 - Material Farmacológico								
10 301 02 312.0000	3.3.90.30.36 - Material Hospitalar								
10 301 02 312.0000	4.4.90.52.08 - Aparelhos, Equipamentos, Utensílios Médico-Odontológico,								
10 301 02 312.0000	4.4.90.52.30 - Máquinas e Equipamentos Energéticos								
10 301 05 000.0000	05 - Transferência e Convênios Federais - Vinculados								
10 301 05 000.0000	000.0000								
10 301 05 000.0000	3.1.90.11.00 - Vencimentos e Vantagens Fixas Pessoal Civil								
10 301 05 000.0000	3.3.90.14.00 - Diárias - Pessoal Civil								
10 301 05 000.0000	3.3.90.30.00 - Material de Consumo								
10 301 05 000.0000	3.3.90.39.00 - Outros Serviços de Terceiros Pessoa Jurídica								
10 301 05 000.0000	4.4.90.51.00 - Obras e Instalações								
10 301 05 000.0000	4.4.90.52.00 - Equipamentos e Material Permanente								
10 301 05 301.0001	PROGRAMA ATENÇÃO BASICA								
10 301 05 301.0001	3.3.90.14.14 - Diárias no País								
10 301 05 301.0001	3.3.90.30.04 - Gás Engarrafado								
10 301 05 301.0001	3.3.90.30.07 - Gêneros de Alimentação								
10 301 05 301.0001	3.3.90.30.09 - Material Farmacológico								
10 301 05 301.0001	3.3.90.30.10 - Material Odontológico								
10 301 05 301.0001	3.3.90.30.16 - Material de Expediente								
10 301 05 301.0001	3.3.90.30.22 - Material de Limpeza e Higienização								
10 301 05 301.0001	3.3.90.30.28 - Material Laboratorial								
10 301 05 301.0001	3.3.90.30.35 - Material Hospitalar								
10 301 05 301.0001	3.3.90.30.36 - Material Hospitalar								
10 301 05 301.0001	3.3.90.30.39 - Material p/ Manutenção de Veículos								
10 301 05 301.0001	3.3.90.30.98 - Outros Materiais De Consumo Decorrente De Decisão Judicial								
10 301 05 301.0001	3.3.90.30.99 - Outros Materiais de Consumo								
10 301 05 301.0001	3.3.90.39.12 - Locação de Máquinas e Equipamentos								
10 301 05 301.0001	3.3.90.39.17 - Manutenção e Conservação de Máquinas e Equipamentos								
10 301 05 301.0001	3.3.90.39.41 - Fornecimento de Alimentação								
10 301 05 301.0001	3.3.90.39.47 - Serviços de Comunicação em Geral								
10 301 05 301.0001	3.3.90.39.50 - Serviço Médico-Hospitalar, Odontológico e Laboratoriais								
10 301 05 301.0001	3.3.90.39.51 - Serviços de Análises e Pesquisas Científicas								
10 301 05 301.0001	3.3.90.39.63 - Serviços Gráficos								
10 301 05 301.0001	3.3.90.39.78 - Limpeza e Conservação								
10 301 05 301.0001	3.3.90.39.99 - Outros Serviços de Terceiros-Pessoa Jurídica								
10 301 05 301.0001	4.4.90.52.08 - Aparelhos, Equipamentos, Utensílios Médico-Odontológico,								
10 301 05 301.0001	4.4.90.52.30 - Máquinas e Equipamentos Energéticos								
<p style="text-align: right;"> <i>Boone</i> <i>[assinatura]</i> <i>[assinatura]</i> <i>[assinatura]</i> </p>									



PODER EXECUTIVO
Quadro de Aplicação de Recursos na Saúde

Exercício de 2024

Filtro: Julho/2024

DESPESAS	FIXAÇÃO	EMPENHADO	LIQUIDADO		PAGO	
			INICIAL	ATUALIZADA	NO PERÍODO	ATÉ PERÍODO
10 301 05 301.0001 4.4.90.52.42 - Mobiliário em Geral	302.0001 - TETO MAC	86.143,42	14.300,00	14.300,00	40.700,76	14.300,00
10 301 05 302.0001 3.3.90.30.07 - Gêneros de Alimentação		526.243,23	118.263,38	474.179,75	392.406,33	10.059,00
10 301 05 302.0001 3.3.90.30.09 - Material Farmacológico		10.059,00	10.059,00	10.059,00	10.059,00	10.059,00
10 301 05 302.0001 3.3.90.30.16 - Material de Expediente		4.679,00	4.679,00	4.679,00	4.679,00	4.679,00
10 301 05 302.0001 3.3.90.30.22 - Material de Limpeza e Higieneização		83.214,02	20.414,00	69.974,02	24.624,80	69.974,02
10 301 05 302.0001 3.3.90.30.35 - Material Laboratorial		4.212,04	4.035,96	4.035,96	4.035,96	4.035,96
10 301 05 302.0001 3.3.90.30.98 - Outros Materiais De Consumo Decorrente De Decisão Judicial		370.919,37	93.813,42	349.297,97	12.040,00	267.524,55
10 301 05 302.0001 3.3.90.30.99 - Outros Materiais de Consumo		35.920,80	35.920,80	35.920,80	35.920,80	35.920,80
10 301 05 302.0001 4.4.90.52.35 - Equipamentos de Processamento de Dados		17.239,00	17.239,00	17.239,00	17.239,00	17.239,00
10 301 05 302.0003 - SAÚDE MENTAL (CAPS)						
10 301 05 302.0007 3.3.90.30.07 - Gêneros de Alimentação		24.061,08	18.031,44	18.031,44	5.045,40	18.031,44
10 301 05 304.0001 - ASSISTÊNCIA FARMACÊUTICA		24.061,08	18.031,44	18.031,44	5.045,40	18.031,44
10 301 05 304.0001 3.3.90.30.09 - Material Farmacológico		458.365,90	1.500,00	436.736,10	7.500,00	436.736,10
10 301 05 307.0003 3.3.90.30.99 - Outros Materiais de Consumo		458.365,90	1.500,00	436.736,10	7.500,00	436.736,10
10 301 05 307.0003 3.3.90.30.99 - Outros Materiais de Consumo		177.557,01	163.056,07	163.056,07	163.056,07	163.056,07
10 301 05 307.0003 4.4.90.51.91 - Obras em Andamento		2.132,00	2.132,00	2.132,00	2.132,00	2.132,00
10 301 05 307.0003 4.4.90.51.99 - Outras Obras e Instalações		109.685,00	109.685,00	109.685,00	109.685,00	109.685,00
10 301 05 307.0003 4.4.90.52.99 - Outros Materiais Permanentes		58.081,01	43.580,07	43.580,07	43.580,07	43.580,07
10 301 05 307.0003 4.4.90.52.99 - Outros Materiais Permanentes		7.659,00	7.659,00	7.659,00	7.659,00	7.659,00
10 301 05 307.0007 - ESTRUTURAÇÃO DA REDE DE SERVIÇOS DE ATENÇÃO		155.320,00	542.637,76	387.317,76	387.317,76	387.317,76
10 301 05 307.0007 4.4.90.52.08 - Aparelhos, Equipamentos, Utensílios Médico-Odontológico,		155.320,00	480.280,84	324.960,84	324.960,84	324.960,84
10 301 05 307.0007 4.4.90.52.35 - Equipamentos de Processamento de Dados						
10 301 05 307.0007 4.4.90.52.38 - Máquinas, Ferramentas e Utensílios de Oficina		2.911,92	2.911,92	2.911,92	2.911,92	2.911,92
10 301 05 307.0007 4.4.90.52.42 - Mobiliário em Geral		4.545,00	4.545,00	4.545,00	4.545,00	4.545,00
10 301 05 307.0007 4.4.90.52.42 - Mobiliário em Geral		54.900,00	54.900,00	54.900,00	54.900,00	54.900,00
10 301 05 307.0007 4.4.90.52.99 - Outros Materiais Permanentes		1.090,00	1.090,00	1.090,00	1.090,00	1.090,00
10 301 05 312.0000 - Combate ao Coronavírus - COVID-19		1.090,00	1.090,00	1.090,00	1.090,00	1.090,00
10 301 05 312.0000 4.4.90.52.08 - Aparelhos, Equipamentos, Utensílios Médico-Odontológico,		18.563,47	118.563,47	882.579,35	118.563,47	882.579,35
10 301 05 313.0000 - Transferências provenientes do Governo Federal destinadas ao		118.563,47	882.579,35	882.579,35	118.563,47	882.579,35
10 301 05 313.0000 3.1.90.11.01 - Vencimentos e Salários		118.563,47	882.579,35	882.579,35	118.563,47	882.579,35
10 301 05 302 - Assistência Hospitalar e Ambulatorial		19.955.400,00	40.184.279,25	2.526.000,79	4.892.984,71	19.166.256,66
10 301 05 302 - Assistência Hospitalar e Ambulatorial		250.000,00	11.923.917,87	36.212.530,02	4.892.984,71	19.112.304,33
10 302 02 000.0000 - Subvenções Sociais		250.000,00	11.923.917,87	10.674.486,15	1.132.415,62	5.012.408,05
10 302 02 302.0008 3.3.50.43.00 - Subvenções Sociais		250.000,00	11.923.917,87	10.674.486,15	1.132.415,62	5.012.408,05
10 302 02 302.0008 3.3.50.43.00 - Subvenções Sociais		19.705.400,00	28.260.361,38	25.538.043,87	14.153.848,61	3.882.725,52
10 302 05 000.0000 - Convênios Federais - Vinculados		19.705.400,00	28.260.361,38	25.538.043,87	14.153.848,61	3.882.725,52
10 302 05 000.0000 3.1.90.11.00 - Vencimentos e Vantagens Fixas Pessoal Civil		1.375.400,00	1.365.400,00	5.012.408,05	1.132.415,62	5.012.408,05
10 302 05 000.0000 3.3.50.43.00 - Subvenções Sociais		16.500.000,00	19.792.306,65	10.674.486,15	1.132.415,62	5.012.408,05
10 302 05 000.0000 3.3.90.14.00 - Diárias - Pessoal Civil		80.000,00	58.646,00	3.760.569,09	14.153.848,61	14.099.896,28
10 302 05 000.0000 3.3.90.39.00 - Outros Serviços de Terceiros Pessoa Jurídica		1.750.000,00	7.044.008,73			
10 302 05 300.0032 - SAÚDE MENTAL - CAPS						
10 302 05 300.0032 3.3.90.14.14 - Diárias no País		115,00	115,00	115,00	115,00	115,00
10 302 05 301.0001 - PAB - PROGRAMA ATENÇÃO BÁSICA		115,00	115,00	115,00	115,00	115,00
10 302 05 301.0001 3.3.50.43.00 - Subvenções Sociais						

B. C. S.

J. P. S.

J. P. S.



PODER EXECUTIVO

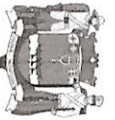
Quadro de Aplicação de Recursos na Saúde

Exercício de 2024

Filtro: Julho/2024

DESPESAS			FIXAÇÃO		EMPENHADO		LIQUIDADO		PAGO	
			INICIAL	ATUALIZADA	NO PERÍODO	ATÉ PERÍODO	NO PERÍODO	ATÉ PERÍODO	NO PERÍODO	ATÉ PERÍODO
10	302	05	302.0001	3.3.50.43.00 - Subvenções Sociais	2.046.293,48	22.186.953,12	3.283.478,88	10.826.894,97	3.402.362,64	10.780.147,23
10	302	05	302.0001	3.3.90.39.12 - Locação de Máquinas e Equipamentos	1.900.000,00	17.115.427,72	3.033.876,52	9.487.493,57	3.033.876,52	9.487.493,57
10	302	05	302.0001	3.3.90.39.50 - Serviço Médico-Hospitalar, Odontológico e Laboratoriais	28.440,00	1.670.802,01	150.448,44	243.382,81	150.448,44	219.345,51
10	302	05	302.0001	3.3.90.39.63 - Serviços Gráficos	0,00	280.320,25	12.698,94	12.760,94	12.760,94	62,00
10	302	05	302.0001	3.3.90.39.99 - Outros Serviços de Terceiros-Pessoa Jurídica	117.853,48	10.011,50	10.011,50	10.011,50	10.011,50	218.037,68
10	302	05	302.0002	3.3.90.14.14 - Diárias no País	11.900,00	56.600,00	76.443,48	1.073.246,15	18.560,00	54.190,00
10	302	05	302.0005	3.3.90.39.69 - Seguros em Geral	7.411,69	56.600,00	11.900,00	56.600,00	18.560,00	54.190,00
10	302	05	302.0006	3.3.90.39.69 - Seguros em Geral	0,00	25.369,68	3.097,60	3.097,60	3.097,60	0,00
10	302	05	302.0006	3.3.90.39.50 - Serviço Médico-Hospitalar, Odontológico e Laboratoriais	127.786,24	878.633,83	127.786,24	878.633,83	127.786,24	878.633,83
10	302	05	302.0009	3.3.90.39.99 - Outros Serviços de Terceiros-Pessoa Jurídica	127.786,24	878.633,83	127.786,24	878.633,83	127.786,24	878.633,83
10	302	05	302.0009	3.1.90.11.01 - Verbetes e Salários	332.609,38	2.382.960,55	332.609,38	2.382.960,55	332.609,38	2.382.960,55
10	302	05	305.0001	3.3.50.43.00 - Subvenções Sociais	332.609,38	2.382.960,55	332.609,38	2.382.960,55	332.609,38	2.382.960,55
10	302	05	305.0001	3.3.50.43.00 - Subvenções Sociais	332.609,38	2.382.960,55	332.609,38	2.382.960,55	332.609,38	2.382.960,55
10	303	02	000.0000	4.4.90.52.00 - Equipamentos e Material Permanente	100.000,00	10.000,00	100.000,00	10.000,00	100.000,00	10.000,00
10	303	02	000.0000	4.4.90.52.00 - Equipamentos e Material Permanente	100.000,00	10.000,00	100.000,00	10.000,00	100.000,00	10.000,00
10	303	02	000.0000	4.4.90.52.00 - Equipamentos e Material Permanente	100.000,00	10.000,00	100.000,00	10.000,00	100.000,00	10.000,00
10	303	02	000.0000	4.4.90.52.00 - Equipamentos e Material Permanente	100.000,00	10.000,00	100.000,00	10.000,00	100.000,00	10.000,00
10	303	02	000.0000	4.4.90.52.00 - Equipamentos e Material Permanente	100.000,00	10.000,00	100.000,00	10.000,00	100.000,00	10.000,00
10	303	05	000.0000	3.3.50.43.00 - Subvenções Sociais	630.000,00	1.193.718,09	630.000,00	1.193.718,09	630.000,00	1.193.718,09
10	303	05	000.0000	3.3.90.30.00 - Material de Consumo	250.000,00	260.000,00	250.000,00	260.000,00	250.000,00	260.000,00
10	303	05	000.0000	3.3.90.30.00 - Material de Consumo	70.000,00	253.900,00	70.000,00	253.900,00	70.000,00	253.900,00
10	303	05	000.0000	3.3.90.39.00 - Outros Serviços de Terceiros Pessoa Jurídica	200.000,00	433.502,00	200.000,00	433.502,00	200.000,00	433.502,00
10	303	05	000.0000	4.4.90.52.00 - Equipamentos e Material Permanente	100.000,00	149.324,56	100.000,00	149.324,56	100.000,00	149.324,56
10	303	05	301.0003	4.4.90.52.99 - Outros Materiais Permanentes	99.865,86	14.970,00	14.970,00	14.970,00	14.970,00	14.970,00
10	303	05	301.0003	4.4.90.52.99 - Outros Materiais Permanentes	99.865,86	14.970,00	14.970,00	14.970,00	14.970,00	14.970,00
10	303	05	302.0003	3.3.90.36.15 - Limpeza e Conservação	201.221,61	30.036,94	88.073,90	18.518,47	76.555,43	42.000,00
10	303	05	302.0003	3.3.90.36.15 - Limpeza e Conservação	201.221,61	30.036,94	88.073,90	18.518,47	76.555,43	42.000,00
10	303	05	302.0004	3.3.90.39.78 - Limpeza e Conservação	138.221,61	23.036,94	46.073,90	11.518,47	34.555,43	223.866,47
10	303	05	302.0004	3.3.90.39.78 - Limpeza e Conservação	138.221,61	23.036,94	46.073,90	11.518,47	34.555,43	223.866,47
10	303	05	302.0004	3.3.90.30.16 - Material de Expediente	1.450,00	3.900,00	1.450,00	3.900,00	1.450,00	3.900,00
10	303	05	302.0004	3.3.90.30.16 - Material de Expediente	1.450,00	3.900,00	1.450,00	3.900,00	1.450,00	3.900,00
10	303	05	302.0004	3.3.90.30.25 - Material p/ Manutenção de Bens Móveis	18.170,00	246.072,97	8.920,00	151.822,97	142.902,97	24.000,00
10	303	05	302.0004	3.3.90.30.25 - Material p/ Manutenção de Bens Móveis	18.170,00	246.072,97	8.920,00	151.822,97	142.902,97	24.000,00
10	303	05	302.0004	3.3.90.36.15 - Limpeza e Conservação	4.201,50	290.610,28	48.435,04	96.870,06	28.148,48	76.583,50
10	303	05	302.0004	3.3.90.36.15 - Limpeza e Conservação	4.201,50	290.610,28	48.435,04	96.870,06	28.148,48	76.583,50
10	303	05	302.0004	3.3.90.39.17 - Manutenção e Conservação de Máquinas e Equipamentos	0,00	24.000,00	4.000,00	24.000,00	4.000,00	24.000,00
10	303	05	302.0004	3.3.90.39.17 - Manutenção e Conservação de Máquinas e Equipamentos	0,00	24.000,00	4.000,00	24.000,00	4.000,00	24.000,00
10	303	05	302.0005	3.3.90.36.15 - Limpeza e Conservação	100.000,00	240.000,00	4.000,00	24.000,00	4.000,00	24.000,00
10	303	05	302.0005	3.3.90.36.15 - Limpeza e Conservação	100.000,00	240.000,00	4.000,00	24.000,00	4.000,00	24.000,00
10	303	05	302.0007	3.3.90.36.15 - Limpeza e Conservação	100.000,00	240.000,00	4.000,00	24.000,00	4.000,00	24.000,00
10	303	05	302.0007	3.3.90.36.15 - Limpeza e Conservação	100.000,00	240.000,00	4.000,00	24.000,00	4.000,00	24.000,00

Beve
[Handwritten signature]
[Handwritten signature]



PODER EXECUTIVO

Quadro de Aplicação de Recursos na Saúde

Exercício de 2024

Filtro: Julho/2024

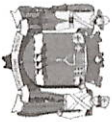
DESPESAS	FIXAÇÃO	EMPENHADO	LIQUIDADO		PAGO		
			INICIAL	ATUALIZADA	NO PERÍODO	ATÉ PERÍODO	NO PERÍODO
10 303 05 302.0007 3.3.50.43.00 - Subvenções Sociais	1.133.000,00	913.375,57	100.000,00	240.000,00	140.000,00	20.000,00	140.000,00
304 - Vigilância Sanitária	100.000,00	50.000,00	117.686,22	823.700,96	769.618,74	105.689,17	769.618,74
02 - Transferência e Convênios Estaduais - Vinculados	100.000,00	50.000,00					
000.0000							
10 304 02 000.0000 3.3.90.30.00 - Material de Consumo	50.000,00	50.000,00					
10 304 02 000.0000 4.4.90.52.00 - Equipamentos e Material Permanente	1.033.000,00	863.375,57	117.686,22	823.700,96	769.618,74	105.689,17	769.618,74
05 - Transferência e Convênios Federais - Vinculados	1.033.000,00	863.375,57					
000.0000							
10 304 05 000.0000 3.1.90.11.00 - Vendimentos e Vantagens Fixas Pessoal Civil	750.000,00	750.000,00					
10 304 05 000.0000 3.3.90.14.00 - Diárias - Pessoal Civil	2.000,00	2.000,00					
10 304 05 000.0000 3.3.90.30.00 - Material de Consumo	180.000,00	95.100,00					
10 304 05 000.0000 3.3.90.39.00 - Outros Serviços de Terceiros Pessoa Jurídica	1.000,00	3.000,00					
10 304 05 000.0000 4.4.90.52.00 - Equipamentos e Material Permanente	100.000,00	13.275,57					
303.0002 - AÇÕES ESTRUTURANTES DE VIGILANCIA SANITARIA - FMS (VS)							
10 304 05 303.0002 3.3.90.30.99 - Outros Materiais de Consumo				5.305,20			3.805,20
10 304 05 303.0002 3.3.90.30.99 - Outros Materiais de Consumo				3.805,20			3.805,20
303.0002 - INCENTIVOS PONTUAIS PARA AÇÕES DE SERVIÇOS DE							
303.0004 - INCENTIVOS PONTUAIS PARA AÇÕES DE SERVIÇOS DE							
3.3.90.14.14 - Diárias no País			14.978,00	41.935,86	100,00	20.624,75	20.624,75
3.3.90.30.07 - Gêneros de Alimentação			14.888,00	100,00	100,00	100,00	100,00
3.3.90.30.35 - Material Laboratorial			90,00	31.115,86	9.894,75	122,50	9.894,75
3.3.90.30.99 - Outros Materiais de Consumo				10.630,00	10.630,00		10.630,00
303.0004 - MANUTENÇÃO DO CENTRO DE ESTERILIZAÇÃO ANIMAL							
3.3.90.39.17 - Manutenção e Conservação de Máquinas e Equipamentos				38.903,72	7.632,61	2.758,45	7.632,61
303.0006 - Material Farmacológico				1.995,00	1.995,00		1.995,00
3.3.90.30.18 - Materiais e Medicamentos para Uso Veterinário				36.908,72	5.637,61	2.758,45	5.637,61
313.0000 - Transferências provenientes do Governo Federal destinadas ao			102.708,22	737.556,18	102.708,22	737.556,18	102.708,22
3.1.90.11.01 - Vencimentos e Salários			102.708,22	737.556,18	737.556,18	102.708,22	737.556,18
305 - Vigilância Epidemiológica	201.000,00	101.000,00		7.927,00	7.554,80	5.210,80	7.554,80
02 - Transferência e Convênios Estaduais - Vinculados	100.000,00	50.000,00					
000.0000							
10 305 02 000.0000 3.3.90.30.00 - Material de Consumo	100.000,00	50.000,00					
10 305 02 000.0000 4.4.90.52.00 - Equipamentos e Material Permanente	50.000,00	50.000,00					
05 - Transferência e Convênios Federais - Vinculados	101.000,00	51.000,00					
000.0000							
10 305 05 000.0000 3.3.90.14.00 - Diárias - Pessoal Civil	1.000,00	1.000,00					
10 305 05 000.0000 3.3.90.30.00 - Material de Consumo	30.000,00	30.000,00					
10 305 05 000.0000 3.3.90.39.00 - Outros Serviços de Terceiros Pessoa Jurídica	20.000,00	10.000,00					
10 305 05 000.0000 4.4.90.52.00 - Equipamentos e Material Permanente	50.000,00	10.000,00					
303.0003 - INC. AS AÇÕES DE VIGILANCIA PREV. E CONT. DAS DST/AIDS E							
3.3.90.14.14 - Diárias no País				7.927,00	7.554,80	5.210,80	7.554,80
3.3.90.30.07 - Gêneros de Alimentação				7.000,00	7.000,00		7.000,00
3.3.90.30.07 - Gêneros de Alimentação				7.227,00	6.854,80	5.210,80	6.854,80
FUNÇÃO 10 - SAÚDE COM SUBFUNÇÕES ATÍPICAS	49.800.000,00	50.266.765,93	4.921.746,36	33.199.422,26	4.954.289,11	32.005.469,46	4.909.546,40
APLICAÇÃO NA SAÚDE COM RECURSOS PRÓPRIOS	49.800.000,00	50.266.765,93	4.921.746,36	33.199.422,26	4.954.289,11	32.005.469,46	4.909.546,40
122 - Administração Geral	49.800.000,00	50.266.765,93	4.921.746,36	33.199.422,26	4.954.289,11	32.005.469,46	4.909.546,40
01 - Tesouro	49.800.000,00	50.266.765,93	4.921.746,36	33.199.422,26	4.954.289,11	32.005.469,46	4.909.546,40

PMLORENA

Beira

[Handwritten signature]

[Handwritten signature]




PODER EXECUTIVO
Quadro de Aplicação de Recursos na Saúde

Exercício de 2024

Filtro: Julho/2024

DESPESAS			FIXAÇÃO		EMPENHADO		LIQUIDADO		PAGO												
			INICIAL	ATUALIZADA	NO PERÍODO	ATÉ PERÍODO	NO PERÍODO	ATÉ PERÍODO	NO PERÍODO	ATÉ PERÍODO											
10	122	01	000,0000	49.800,000,00	50.266.765,93																
			3.1.90.11.00 - Vencimentos e Vantagens Fixas Pessoal Civil		38.000,000,00	37.951.962,00															
10	122	01	000,0000	3.1.90.13.00 - Obrigações Patronais	9.225.000,00	9.225.000,00															
10	122	01	000,0000	3.1.90.94.00 - Indenizações e Restituições Trabalhistas	200,000,00	554.812,15															
10	122	01	000,0000	3.3.90.14.00 - Diárias - Pessoal Civil	1.000,00	1.000,00															
10	122	01	000,0000	3.3.90.30.00 - Material de Consumo	900,000,00	583.000,00															
10	122	01	000,0000	3.3.90.36.00 - Outros Serviços de Terceiros - Pessoa Física	496,000,00	36.311,55															
10	122	01	000,0000	3.3.90.39.00 - Outros Serviços de Terceiros Pessoa Jurídica	928,000,00	1.910.480,23															
10	122	01	000,0000	4.4.90.52.00 - Equipamentos e Material Permanente	50,000,00	4.200,00															
			310.0000 - Saúde - Geral			4.921.746,36	33.199.422,26	4.954.289,11	32.005.469,46	4.909.546,40	31.069.505,90										
10	122	01	310,0000	3.1.90.11.01 - Vencimentos e Salários		3.795.242,36	24.446.179,48	3.795.242,36	24.446.179,48	3.795.242,36	24.446.179,48										
10	122	01	310,0000	3.1.90.11.47 - Licença Prêmio		520,37	81.194,00	520,37	81.194,00	520,37	81.194,00										
10	122	01	310,0000	3.1.90.13.02 - Contribuições Previdenciárias - INSS		904.051,26	5.851.316,32	904.051,26	5.851.316,32	890.628,66	4.982.837,03										
10	122	01	310,0000	3.1.90.94.98 - Indenizações Por Demissão E Com Programas De Incentivos A		57.687,16	539.286,56	57.687,16	539.286,56	57.687,16	539.286,56										
10	122	01	310,0000	3.1.90.94.99 - Outras Indenizações e Restituições Trabalhistas		14.945,00	14.945,00	14.945,00	14.945,00	14.945,00	14.945,00										
10	122	01	310,0000	3.3.90.30.01 - Combustíveis e Lubrificantes Automotivos		25.563,30	25.563,30	9.112,04	233.545,74	34.066,79	233.545,74										
10	122	01	310,0000	3.3.90.30.16 - Material de Expediente		5.413,66	44.779,92		37.001,94		37.001,94										
10	122	01	310,0000	3.3.90.30.39 - Material p/ Manutenção de Veículos		8.797,50	4.290,60		4.179,60		4.179,60										
10	122	01	310,0000	3.3.90.36.15 - Locação de Imóveis		6.668,53	30.815,83	3.431,19	22.018,33	3.431,19	22.018,33										
10	122	01	310,0000	3.3.90.39.17 - Manutenção e Conservação de Máquinas e Equipamentos			80.511,00	5.200,00	57.510,00	8.954,00	57.510,00										
10	122	01	310,0000	3.3.90.39.19 - Manutenção e Conservação de Veículos			48.008,65	17.632,80	32.707,92	17.577,00	32.652,12										
10	122	01	310,0000	3.3.90.39.43 - Serviços de Energia Elétrica			229.071,89	23.293,82	175.142,02	23.293,82	175.142,02										
10	122	01	310,0000	3.3.90.39.44 - Serviços de Água e Esgoto			337.734,35	12.218,29	106.019,33	12.218,29	106.019,33										
10	122	01	310,0000	3.3.90.39.47 - Serviços de Comunicação em Geral			61.296,14	4.851,41	29.108,46	9.702,82	29.108,46										
10	122	01	310,0000	3.3.90.39.58 - Serviços de Telecomunicações		16.899,79	26.213,33	16.899,79	26.213,33	16.899,79	26.213,33										
10	122	01	310,0000	3.3.90.39.72 - Vale-Transporte			129.427,89	43.414,10	129.427,89	43.414,10	129.427,89										
10	122	01	310,0000	3.3.90.39.78 - Limpeza e Conservação			303.898,86	377,44	2.447,95	377,44	2.447,95										
10	122	01	310,0000	3.3.90.39.81 - Serviços Bancários			6.030,00		739,48		739,48										
10	122	01	310,0000	3.3.90.39.90 - Serviços de Publicidade Legal		85.957,43	18.660,94	45.412,08	173.072,01	24.001,71	149.057,64										
10	122	01	310,0000	3.3.90.39.99 - Outros Serviços de Terceiros-Pessoa Jurídica			414.978,55														

B. R. V. C.
[Handwritten signature]



PODER EXECUTIVO
Quadro de Aplicação de Recursos na Saúde

Exercício de 2024

Filtro: Julho/2024

RESUMO DA APLICAÇÃO DOS RECURSOS PRÓPRIOS NO QUADRO DE APLICAÇÃO NA SAÚDE

RECEITAS DE IMPOSTOS RECEITAS DE IMPOSTOS E TRANSFERÊNCIAS PRÓPRIAS TRANSFERÊNCIAS	ARRECADACÃO		APLICAÇÃO MÍNIMA CONSTITUCIONAL		VALOR A APLICAR	
	NO PERÍODO	ACUMULADO	15% DO TOTAL DA RECEITA BRUTA DE IMPOSTOS	NO PERÍODO	ACUMULADO	
	16.895.818,48	139.631.874,62		2.534.372,77		20.944.781,19
	6.205.860,14	48.358.102,16				
	10.689.958,34	91.273.772,46				

DESPESAS PRÓPRIAS DA SAÚDE	EMPENHADA				LÍQUIDA				PAGA	
	NO PERÍODO	ACUMULADO	NO PERÍODO	ACUMULADO	NO PERÍODO	ACUMULADO	NO PERÍODO	ACUMULADO	NO PERÍODO	ACUMULADO
	VALOR	%	VALOR	%	VALOR	%	VALOR	%	VALOR	%
(A) TOTAL DAS DESPESAS PRÓPRIAS APLICADAS NA SAÚDE	7.449.948,72	44,09	72.328.165,61	51,80	8.080.851,65	47,83	55.354.980,60	39,64	54.105.686,06	38,75
DESPESAS PRÓPRIAS APLICADAS NA SAÚDE	7.449.948,72	44,09	72.328.165,61	51,80	8.080.851,65	47,83	55.354.980,60	39,64	54.105.686,06	38,75

(B) (-) DEDUÇÕES	DEDUÇÕES DAS DESPESAS				DESPESAS LÍQUIDAS APLICADAS NA SAÚDE				
	NO PERÍODO	ACUMULADO	NO PERÍODO	ACUMULADO	NO PERÍODO	ACUMULADO	NO PERÍODO	ACUMULADO	
	VALOR	%	VALOR	%	VALOR	%	VALOR	%	
DESPESAS COM APOSENTADORIAS (3.1.90.01)	0,00	0,00	0,00	0,00	0,00	0,00	0,00	0,00	
DESPESAS COM PENSÕES (3.1.90.03)	0,00	0,00	0,00	0,00	0,00	0,00	0,00	0,00	
(C)=(A-B) TOTAL DAS DESPESAS LÍQUIDAS APLICADAS NA SAÚDE	7.449.948,72	44,09	72.328.165,61	51,80	8.080.851,65	47,83	55.354.980,60	39,64	54.105.686,06
DESPESAS LÍQUIDAS APLICADAS NA SAÚDE	7.449.948,72	44,09	72.328.165,61	51,80	8.080.851,65	47,83	55.354.980,60	39,64	54.105.686,06

PMLORENA

Barine

João V. Silva

Página 11 de 11

