



CONSELHO MUNICIPAL DE SAÚDE

Resolução 367/2025

Dispõe sobre a aprovação do Relatório Detalhado do Quadrimestre Anterior-RDQA (terceiro Quadrimestre de 2024).

Considerando a Lei nº 8.080, de 19 de setembro de 1990, pela Lei nº 8.142, de 28 de dezembro de 1990, e Lei Municipal 1980 de 09 de junho de 1992.


Considerando o Plenário do Conselho Municipal de Saúde de Lorena realizado tricentésima septuagésima sétima reunião ordinária do Conselho Municipal de Saúde de Lorena, realizada na data de 12/03/2025.

Resolve:

Art. 1º - Dispõe sobre a aprovação do Relatório Detalhado do Quadrimestre Anterior-RDQA (terceiro Quadrimestre de 2024).

Art. 2º - Essa resolução entra em vigor na data de sua publicação.

Art.3º - Revogam-se as disposições em contrário.


Denise Bueno G. de C. Sacilotti
Presidente do COMUS e
Secretária Municipal de Saúde

Lorena, 17 de março de 2025.

Homologo essa resolução em 19/03 de 2024.



Sylvio Ballerini
Prefeito Municipal

CONSELHO MUNICIPAL DE SAÚDE

377ª Reunião Ordinária do COMUS Lorena realizada em 12/03/2025	
Pauta	<ul style="list-style-type: none"> -Balancete do mês de janeiro/2025; -Termo aditivo nº 60 do Convênio nº 01/2021 firmado com a Irmandade de Santa Casa de Misericórdia de Lorena (Ambulatório SUS) -Protocolo de Regulação; -Comitê de Contingência da Dengue; -Relatório do 3º Quadrimestre de 2024; -Arboviroses (Dengue, Chikungunya e Zika Vírus); -Breves comentários; -Pleitos e adesões; -Informes.
Presentes	<p>Representante do Gestor: Denise Bueno Goncalves de Carvalho Sacilotti (Presidente); Alan Willian Leonio da Silva; João Marcio de Faria. Representante dos Usuários: Antônio Marcos da Silva; Inez Manzara Pinta; Kátia Cilene Martins Vieira da Silva; Cláudia Maria Prado Costa Noronha; Deliane Fieto Batista da Silva. Representante dos Trabalhadores Públicos e Privado: Thainara de Brito Pereira.</p>
Ausentes	<p>Representantes do Gestor: Carla Auxiliadora Margarido; Maria da Glória Marcondes Evangelista Gomes; Alceu Moreira da Cunha Junior. Representante dos Usuários: Soeli Marques; Maria Luzia Aparecida dos Santos; Sílvia de Fátima Jerônimo Gonçalves; Dyelly Harumy Yokozawa Salvador; Andreza Aparecida Guimarães; Eliane Emine Salomão Assumpção; Renato Alexandre Pinheiro. Representante dos Trabalhadores Públicos e Privados: Flaviana Rodrigues Ferreira; Bruno Guedes Fonseca; Simone Aparecida dos Santos Silva; Márcio Rangel de Mello; Patrícia Fernanda de Oliveira e Souza Freitas.</p>

Aos doze dias do mês de março dois mil e vinte e cinco, às nove horas, na sede da Secretaria Municipal de Saúde de Lorena, situada à R. Benedito Marcondes de Moura Sobrinho, 38, São Roque, Lorena – SP, os membros do COMUS reuniram-se para realizar tricentésima septuagésima sétima (377ª) reunião ordinária de acordo com a pauta acima citada. A Presidente deu abertura aos trabalhos, verificando se havia quórum. Passando para a pauta referente aos balancete do mês de janeiro de 2025, que foi enviado previamente por e-mail aos conselheiros. Sendo aberta a palavra. Sem questionamentos. Colocado em votação. Aprovado por unanimidade. Passando para a pauta referente ao termo aditivo nº 60 do Convênio nº 01/2021 firmado com a Irmandade de Santa Casa de Misericórdia de Lorena (Ambulatório SUS), conforme Plano de Trabalho que foi enviado previamente para o e-mail dos conselheiros. Sendo aberto a palavra sem questionamentos. Colocado em votação. Aprovado por unanimidade. O Conselheiro Alan Willian, solicitou que fosse feita a inversão de pauta. Passando para a pauta referente as arboviroses (Dengue, Chikungunya e Zika Vírus) e Comitê de Contingência da Dengue. A Enfermeira Adriani de Freitas (Gerente da Vigilância Epidemiológica) apresentou a atualização do cenário epidemiológico, ações de combate às arboviroses (Dengue, Chikungunya, Zika vírus e Febre amarela) e a cobertura vacinal do município, ressaltando que a cobertura vacinal contra a Febre amarela se encontra muito baixa, com relação ao comitê de contingência

CONSELHO MUNICIPAL DE SAÚDE

da Dengue, a Enfermeira Adriani realizou a explicação do funcionamento do Comitê e solicitando a indicação de um conselheiro para compor esse Comitê, diante disso o Conselho de forma unânime realiza a indicação da Conselheira Kátia Cilene Martins Vieira da Silva. Passando para a pauta referente ao Protocolo de Regulação o Enfermeiro Cleyton realizou uma breve explicação do Protocolo, se colocando a disposição para dirimir eventuais dúvidas. Passando para a pauta referente ao Relatório de Gestão do terceiro Quadrimestre de 2024, que foi previamente enviado aos conselheiros por e-mail. Sendo aberta a palavra. Sem questionamentos. Colocado em votação. Aprovado por unanimidade. Sendo exarado o seguinte parecer: **1. O Conselho Municipal de Saúde de Lorena - SP, em atendimento às exigências legais, notadamente no Art. 41, da Lei Complementar nº 141, de 13 de janeiro de 2012, e normas do Ministério da Saúde, para fins da Prestação de Contas, do exercício de 2024, do Fundo Municipal de Saúde de Lorena-SP, analisou os documentos constantes da Prestação de Contas, relativas aos meses de setembro, outubro, novembro e dezembro de 2024, apresentadas pelo município, composto por balancetes mensais. 2. Após análise, discussão, foi constatada que a prestação de contas obedeceu aos fins que se destinava, bem como os dispositivos legais, emite o parecer conclusivo FAVORÁVEL, à aprovação das contas do executivo, relativas à Saúde, 3º Quadrimestre de 2024, portanto encontrando-se o processo em condição de ser submetido ao Tribunal de Contas do Estado de São Paulo. 3. A opinião supra está consubstanciada nos resultados do acompanhamento periódico, na apreciação dos seguintes documentos, Balancetes Mensais e Relatório de Gestão do 3º quadrimestre do ano de 2024, relativamente ao exercício financeiro, conduzidos pelo Conselho Municipal da Saúde segundo o planejamento definido para o período, observando as competências legais do Conselho. 4. A opinião supra não elide nem respalda irregularidades não detectadas nos trabalhos desenvolvidos, nem isenta dos encaminhamentos administrativos e legais que o caso ensejar. É o nosso parecer.** Estive presente na reunião a Enfermeira Adriani de Freitas. Não havendo mais nada para ser tratado encerra-se a reunião às 10h25min

Representante do Gestor: Denise Bueno Goncalves de Carvalho Sacilotti (Presidente);

Representante do Gestor: Alan Willian Leonio da Silva;

Representante do Gestor: João Marcio de Faria.

Representante dos Usuários: Antônio Marcos da Silva;

Representante dos Usuários: Inez Manzara Pinta;

Representante dos Usuários: Kátia Cilene Martins Vieira da Silva;

Representante dos Usuários: Cláudia Maria Prado Costa Noronha;

Representante dos Usuários: Deliane Fieto Batista da Silva.

Representante dos Trabalhadores Públicos e Privado: Thainara de Brito Pereira.



Comus

Lorena


CONSELHO MUNICIPAL DE SAÚDE


PARECER DO CONSELHO MUNICIPAL DE SAÚDE DE LORENA – SP AVALIAÇÃO DA GESTÃO (PARA FINS DA PRESTAÇÃO DE CONTAS DO TERCEIRO QUADRIMESTRE 2024)


1. O Conselho Municipal de Saúde de Lorena - SP, em atendimento às exigências legais, notadamente no Art. 41, da Lei Complementar nº 141, de 13 de janeiro de 2012, e normas do Ministério da Saúde, para fins da Prestação de Contas, do exercício de 2024, do Fundo Municipal de Saúde de Lorena-SP, analisou os documentos constantes da Prestação de Contas, relativas aos meses de setembro, outubro, novembro e dezembro de 2024, apresentadas pelo município, composto por balancetes mensais.
2. Após análise, discussão, foi constatada que a prestação de contas obedeceu aos fins que se destinava, bem como os dispositivos legais, emite o parecer conclusivo **FAVORÁVEL**, à aprovação das contas do executivo, relativas à Saúde, 3º Quadrimestre de 2024, portanto encontrando-se o processo em condição de ser submetido ao Tribunal de Contas do Estado de São Paulo.
3. A opinião supra está consubstanciada nos resultados do acompanhamento periódico, na apreciação dos seguintes documentos, Balancetes Mensais e Relatório de Gestão do 3º quadrimestre do ano de 2024, relativamente ao exercício financeiro, conduzidos pelo Conselho Municipal da Saúde segundo o planejamento definido para o período, observando as competências legais do Conselho.
4. A opinião supra não elide nem respalda irregularidades não detectadas nos trabalhos desenvolvidos, nem isenta dos encaminhamentos administrativos e legais que o caso ensejar.

É o nosso parecer;


Lorena, 12 de março de 2025



Denise Bueno Gonçalves de Carvalho Sacilotti
Presidente do Conselho Municipal de Saúde



Alan Willian Leonio da Silva
Representante do Gestor



João Marcio de Faria
Representante dos Gestor


Thainara de Brito Pereira
Representante do Trabalhador


Inez Manzara Pinta
Representante dos Usuários


Kátia Clene Martins Vieira da Silva
Representante dos Usuários



Antônio Marcos da Silva
Representante dos Usuários


Claudia Maria Prado Costa Noronha
Representante dos Usuários


Deliane Fieto Batista da Silva
Representante dos Usuários

3º Relatório Detalhado do Quadrimestre Anterior 2024

ADAILTON JOSE PINTO
Secretário(a) de Saúde



Sumário

1. Identificação

- 1.1. Informações Territoriais
- 1.2. Secretaria de Saúde
- 1.3. Informações da Gestão
- 1.4. Fundo de Saúde
- 1.5. Plano de Saúde
- 1.6. Informações sobre Regionalização
- 1.7. Conselho de Saúde

2. Introdução

3. Dados Demográficos e de Morbimortalidade

- 3.1. População estimada por sexo e faixa etária
- 3.2. Nascidos Vivos
- 3.3. Principais causas de internação por local de residência
- 3.4. Mortalidade por grupos de causas

4. Dados da Produção de Serviços no SUS

- 4.1. Produção de Atenção Básica
- 4.2. Produção de Urgência e Emergência por Grupo de Procedimentos
- 4.3. Produção de Atenção Psicossocial por Forma de Organização
- 4.4. Produção de Atenção Ambulatorial Especializada e Hospitalar por Grupo de Procedimentos
- 4.5. Produção de Assistência Farmacêutica
- 4.6. Produção de Vigilância em Saúde por Grupo de Procedimentos

5. Rede Física Prestadora de Serviços ao SUS

- 5.1. Por tipo de estabelecimento e gestão
- 5.2. Por natureza jurídica
- 5.3. Consórcios em saúde

6. Profissionais de Saúde Trabalhando no SUS

7. Programação Anual de Saúde - PAS

- 7.1. Diretrizes, objetivos, metas e indicadores

8. Indicadores de Pactuação Interfederativa

9. Execução Orçamentária e Financeira

- 9.1. Execução da programação por fonte de recurso, subfunção e categoria econômica
- 9.2. Indicadores financeiros
- 9.3. Relatório Resumido da Execução Orçamentária (RREO)

10. Auditorias

11. Análises e Considerações Gerais



1. Identificação

1.1. Informações Territoriais

UF SP
Município LORENA
Região de Saúde Circuito da Fé e Vale Histórico
Área 413,78 Km²
População 87.370 Hab
Densidade Populacional 212 Hab/Km²

Fonte: Departamento de Informática do SUS (DATASUS)
Data da consulta: 28/02/2025

1.2. Secretaria de Saúde

Nome do Órgão SECRETARIA MUNICIPAL DE SAUDE
Número CNES 6582125
CNPJ A informação não foi identificada na base de dados
CNPJ da Mantenedora 47563739000175
Endereço RUA BENEDITO MARCONDES DE MOURA SOBRINHO 38 2 ANDAR
Email saude@lorena.sp.gov.br
Telefone (12)3159-3300

Fonte: Cadastro Nacional de Estabelecimentos de Saúde (CNES)
Data da consulta: 28/02/2025

1.3. Informações da Gestão

Prefeito(a) SYLVIO BALLERINI
Secretário(a) de Saúde em Exercício ADAILTON JOSE PINTO
E-mail secretário(a) saude@lorena.sp.gov.br
Telefone secretário(a) 1231593300

Fonte: Sistema de Informações sobre Orçamentos Públicos em Saúde (SIOPS)
Data da consulta: 28/02/2025

1.4. Fundo de Saúde

Instrumento de criação LEI
Data de criação 06/1992
CNPJ 10.872.126/0001-00
Natureza jurídica FUNDO PUBLICO DA ADMINISTRACAO DIRETA MUNICIPAL
Nome do Gestor do Fundo Denise Bueno Gonçalves de Carvalho Sacilotti

Fonte: Sistema de Informações sobre Orçamentos Públicos em Saúde (SIOPS)
Data da consulta: 28/02/2025

1.5. Plano de Saúde

Período do Plano de Saúde 2022-2025
Status do Plano Aprovado

Fonte: DIGISUS Gestor - Módulo Planejamento (DIGISUSGMP) - Consulta Online
Data da consulta: 17/01/2023

1.6. Informações sobre Regionalização

Região de Saúde: Circuito da Fé e Vale Histórico

Município	Área (Km ²)	População (Hab)	Densidade
APARECIDA	120,939	33223	274,71

ARAPEÍ	155.707	2355	15,12
AREIAS	306.566	3625	11,82
BANANAL	616.32	10109	16,40
CACHOEIRA PAULISTA	287.837	32482	112,85
CANAS	53.494	5049	94,38
CRUZEIRO	304.572	76513	251,21
CUNHA	1407.172	22456	15,96
GUARATINGUETÁ	751.443	121710	161,97
LAVRINHAS	166.86	7328	43,92
LORENA	413.776	87370	211,15
PIQUETE	175.881	12570	71,47
POTIM	44.651	20767	465,10
QUELUZ	249.408	9146	36,67
ROSEIRA	130.19	11095	85,22
SILVEIRAS	414.698	6313	15,22
SÃO JOSÉ DO BARREIRO	570.629	3898	6,83

Fonte: Departamento de Informática do SUS (DATASUS)

Ano de referência: 2024

1.7. Conselho de Saúde

Instrumento Legal de Criação

LEI

Endereço

Benedito Marcondes de Moura Sobrinho

E-mail

Telefone

Nome do Presidente

Denise Bueno Gonçalves de Carvalho Sacilotti

Número de conselheiros por segmento

Usuários 12

Governo 5

Trabalhadores 6

Prestadores 0

Fonte: Sistema de Informações sobre Orçamentos Públicos em Saúde (SIOPS)

Ano de referência:

• Considerações

MANTENEDORA CNPJ: 47.563.739/0001-75.

No item 1.3. Informações da Gestão ainda consta o nome do Ex-Secretário de Saúde, Sr. Adalton José Pinto como secretário de saúde em exercício, sendo que a fonte de dados é o SIOPS que foi atualizada em janeiro de 2025, mas que ainda encontra-se com erro aqui no RDQA e manualmente não é permitido que seja feita a devida alteração.

Prefeito(a) Atual

SYLVIO BALLERINI

Secretário(a) de Saúde em Exercício - Atual


DENISE BUENO GONÇALVES DE CARVALHO SACILOTTI

Este relatório é de fundamental importância de prestação de contas da aplicação dos recursos e dos resultados obtidos nas ações da Secretaria de Saúde, um instrumento de avaliação e planejamento.

2. Introdução

- Análises e Considerações sobre Introdução

O relatório de gestão por quadrimestre é o instrumento de acompanhamento para a o relatório do ano de execução e permite ao gestor apresentar os resultados alcançados com a execução da Programação Anual de Saúde orientando eventuais redirecionamentos que se fizerem necessários no Plano de Saúde.



3. Dados Demográficos e de Morbimortalidade

A disponibilização dos dados do SINASC, SIM e SIH, no DGMP, depende do prazo de publicação, respectivamente, pelos DAENT/SVSA e DRAC/SAES

3.1. População estimada por sexo e faixa etária

Período: 2021

Faixa Etária	Masculino	Feminino	Total
0 a 4 anos	3043	2905	5948
5 a 9 anos	3096	2936	6032
10 a 14 anos	2911	2777	5688
15 a 19 anos	2834	2809	5643
20 a 29 anos	6327	6454	12781
30 a 39 anos	7127	7177	14304
40 a 49 anos	6074	6556	12630
50 a 59 anos	5142	5730	10872
60 a 69 anos	3970	4597	8567
70 a 79 anos	1978	2812	4790
80 anos e mais	808	1469	2277
Total	43310	46222	89532

Fonte: Estimativas preliminares elaboradas pelo Ministério da Saúde/SVS/DASNT/CGIAE (DataSUS/Tabnet)

Data da consulta: 28/02/2025.

3.2. Nascidos Vivos

Número de nascidos vivos por residência da mãe.

Unidade Federação	2020	2021	2022	2023
LORENA	1040	1101	1028	1011

Fonte: Sistema de Informações sobre Nascidos Vivos (MS/SVS/DASIS/SINASC)

Data da consulta: 28/02/2025.

3.3. Principais causas de internação por local de residência

Morbidade Hospitalar de residentes, segundo capítulo da CID-10.

Capítulo CID-10	2020	2021	2022	2023	2024
I. Algumas doenças infecciosas e parasitárias	232	819	281	217	302
II. Neoplasias (tumores)	422	509	547	604	561
III. Doenças sangue órgãos hemat e transt imunitár	88	77	64	56	37
IV. Doenças endócrinas nutricionais e metabólicas	122	132	127	146	108
V. Transtornos mentais e comportamentais	59	68	44	23	26
VI. Doenças do sistema nervoso	53	78	60	45	54
VII. Doenças do olho e anexos	48	45	82	166	165
VIII. Doenças do ouvido e da apófise mastóide	6	12	10	14	16
IX. Doenças do aparelho circulatório	545	588	666	621	550
X. Doenças do aparelho respiratório	467	444	596	656	470
XI. Doenças do aparelho digestivo	407	432	564	543	555
XII. Doenças da pele e do tecido subcutâneo	84	107	129	141	130
XIII. Doenças sist osteomuscular e tec conjuntivo	67	54	53	76	61
XIV. Doenças do aparelho geniturinário	390	410	577	652	449
XV. Gravidez parto e puerpério	1003	1029	893	865	825
XVI. Algumas afec originadas no período perinatal	158	120	114	127	114
XVII. Malf cong deformid e anomalias cromossômicas	21	28	39	44	39

XVIII.Sint sinais e achad anorm ex clín e laborat	297	170	264	215	448
XIX. Lesões enven e alg out conseq causas externas	402	427	464	540	511
XX. Causas externas de morbidade e mortalidade	-	-	-	-	-
XXI. Contatos com serviços de saúde	34	38	72	77	70
CID 10ª Revisão não disponível ou não preenchido	-	-	-	-	-
Total	4905	5587	5646	5828	5491

Fonte: Sistema de Informações Hospitalares do SUS (SIH/SUS)
Data da consulta: 28/02/2025.

3.4. Mortalidade por grupos de causas

Mortalidade de residentes, segundo capítulo CID-10

Capítulo CID-10	2020	2021	2022	2023
I. Algumas doenças infecciosas e parasitárias	58	232	87	40
II. Neoplasias (tumores)	125	123	126	128
III. Doenças sangue órgãos hemat e transt imunitár	-	1	4	-
IV. Doenças endócrinas nutricionais e metabólicas	50	49	34	30
V. Transtornos mentais e comportamentais	9	2	1	5
VI. Doenças do sistema nervoso	29	20	27	23
VII. Doenças do olho e anexos	-	-	-	-
VIII. Doenças do ouvido e da apófise mastóide	-	-	-	1
IX. Doenças do aparelho circulatório	170	187	210	173
X. Doenças do aparelho respiratório	66	71	98	101
XI. Doenças do aparelho digestivo	43	27	25	37
XII. Doenças da pele e do tecido subcutâneo	2	2	5	3
XIII. Doenças sist osteomuscular e tec conjuntivo	1	2	1	2
XIV. Doenças do aparelho geniturinário	38	34	59	72
XV. Gravidez parto e puerpério	-	-	2	-
XVI. Algumas afec originadas no período perinatal	6	6	11	4
XVII. Malf cong deformid e anomalias cromossômicas	3	5	2	4
XVIII.Sint sinais e achad anorm ex clín e laborat	72	65	94	66
XIX. Lesões enven e alg out conseq causas externas	-	-	-	-
XX. Causas externas de morbidade e mortalidade	47	42	61	59
XXI. Contatos com serviços de saúde	-	-	-	-
XXII. Códigos para propósitos especiais	-	-	-	-
Total	719	868	847	748

Fonte: Sistema de Informações sobre Mortalidade (MS/SVS/CGIAE/SIM-TABNET)
Data da consulta: 28/02/2025.

• Análises e Considerações sobre Dados Demográficos e de Morbimortalidade

Diante dos dados epidemiológicos das 10 maiores causas de morbidade e mortalidade declaram a relevância do fortalecimento da Atenção Básica.

4. Dados da Produção de Serviços no SUS

A disponibilização dos dados do SIS AB, SIA e SIH, no DGMP, depende do prazo de publicação, respectivamente, pelos DESF/SAPS e DRAC/SAES

4.1. Produção de Atenção Básica

Tipo de Produção	Quantidade
Visita Domiciliar	119.408
Atendimento Individual	114.267
Procedimento	267.316
Atendimento Odontológico	14.311

Fonte: Sistema de Informação em Saúde para a Atenção Básica - SISAB

4.2. Produção de Urgência e Emergência por Grupo de Procedimentos

Caráter de atendimento: Urgência

Grupo procedimento	Sistema de Informações Ambulatoriais		Sistema de Informações Hospitalares	
	Qtd. aprovada	Valor aprovado	AIH Pagas	Valor total
01 Acoes de promocao e prevencao em saude	-	-	-	-
02 Procedimentos com finalidade diagnostica	15767	1307403,66	-	-
03 Procedimentos clinicos	640	2246,75	3241	6330606,79
04 Procedimentos cirurgicos	1881	47245,91	2133	2210734,07
05 Transplantes de orgaos, tecidos e celulas	-	-	2	4457,26
06 Medicamentos	-	-	-	-
07 Orteses, proteses e materiais especiais	-	-	-	-
08 Acoes complementares da atencao a saude	-	-	-	-
Total	18288	1356896,32	5376	8545798,12

Fonte: Sistemas de Informações Ambulatoriais do SUS (SIA/SUS) e Sistema de Informações Hospitalares do SUS (SIH/SUS)

Data da consulta: 28/02/2025.

1º RDQA - Período de Referência: Janeiro a Abril

2º RDQA - Período de Referência: Janeiro a Agosto

3º RDQA - Período de Referência: Janeiro a Dezembro

4.3. Produção de Atenção Psicossocial por Forma de Organização

Forma de Organização	Sistema de Informações Ambulatoriais		AIH Pagas	Valor total
	Qtd. aprovada	Valor aprovado		
030108 Atendimento/Acompanhamento psicossocial	6252	6711,33	-	-

Fonte: Sistemas de Informações Ambulatoriais do SUS (SIA/SUS) e Sistema de Informações Hospitalares do SUS (SIH/SUS)

Data da consulta: 28/02/2025.

1º RDQA - Período de Referência: Janeiro a Abril

2º RDQA - Período de Referência: Janeiro a Agosto

3º RDQA - Período de Referência: Janeiro a Dezembro

4.4. Produção de Atenção Ambulatorial Especializada e Hospitalar por Grupo de Procedimentos

Grupo procedimento	Sistema de Informações Ambulatoriais		Sistema de Informações Hospitalares	
	Qtd. aprovada	Valor aprovado	AIH Pagas	Valor total
01 Acoes de promocao e prevencao em saude	8211	602,10	-	-
02 Procedimentos com finalidade diagnostica	553294	4549714,46	-	-
03 Procedimentos clinicos	681533	2721101,92	3244	6334311,77

04 Procedimentos cirurgicos	8051	105233,67	2196	2272238,93
05 Transplantes de orgaos, tecidos e celulas	-	-	2	4457,26
06 Medicamentos	-	-	-	-
07 Orteses, proteses e materiais especiais	558	124344,90	-	-
08 Acoes complementares da atencao a saude	-	-	-	-
Total	1251647	7500997,05	5442	8611007,96

Fonte: Sistema de Informações Ambulatoriais do SUS (SIA/SUS) e Sistema de Informações Hospitalares do SUS (SIH/SUS)
 Data da consulta: 28/02/2025.

1º RDQA - Período de Referência: Janeiro a Abril
 2º RDQA - Período de Referência: Janeiro a Agosto
 3º RDQA - Período de Referência: Janeiro a Dezembro

4.5. Produção de Assistência Farmacêutica

Esse item refere-se ao componente especializado da assistência farmacêutica, sob gestão da esfera estadual. Portanto, não há produção sob gestão municipal.

4.6. Produção de Vigilância em Saúde por Grupo de Procedimentos

Financiamento: Vigilância em Saúde

Grupo procedimento	Sistema de Informações Ambulatoriais	
	Qtd. aprovada	Valor aprovado
01 Acoes de promocao e prevencao em saude	811	-
02 Procedimentos com finalidade diagnostica	35	-
Total	846	-

Fonte: Sistemas de Informações Ambulatoriais do SUS (SIA/SUS)

1º RDQA - Período de Referência: Janeiro a Abril
 2º RDQA - Período de Referência: Janeiro a Agosto
 3º RDQA - Período de Referência: Janeiro a Dezembro
 Data da consulta: 28/02/2025.

• Análises e Considerações sobre Dados da Produção de Serviços no SUS

As informações de faturamento ainda apresentam incongruências, quer seja na especificação da aprovação por parte do Ministério da Saúde que contempla o físico por uma lógica inadequada quanto a uma interface ao teto estabelecido como pelas dificuldades de coleta de dados ainda por sistemas frágeis.

5. Rede Física Prestadora de Serviços ao SUS

5.1. Por tipo de estabelecimento e gestão

A disponibilização dos dados do SCNES, no DGMP, depende do prazo de publicação pelo DRAC/SAES.

Período 12/2024

Rede física de estabelecimentos de saúde por tipo de estabelecimentos

Tipo de Estabelecimento	Dupla	Estadual	Municipal	Total
HOSPITAL GERAL	0	0	1	1
CONSULTORIO ISOLADO	0	0	2	2
POLO ACADEMIA DA SAUDE	0	0	1	1
UNIDADE MOVEL DE NIVEL PRE-HOSPITALAR NA AREA DE URGENCIA	0	0	1	1
CENTRAL DE GESTAO EM SAUDE	0	0	1	1
CENTRO DE SAUDE/UNIDADE BASICA	0	0	18	18
CLINICA/CENTRO DE ESPECIALIDADE	0	1	7	8
FARMACIA	0	0	1	1
UNIDADE DE APOIO DIAGNOSE E TERAPIA (SADT ISOLADO)	0	0	5	5
CENTRO DE ATENCAO PSICOSSOCIAL	0	0	1	1
Total	0	1	38	39

Observação: Os dados apresentados referem-se ao número de estabelecimentos de saúde públicos ou prestadores de serviços ao SUS

Fonte: Cadastro Nacional de Estabelecimentos de Saúde (CNES)

Data da consulta: 28/02/2025.

5.2. Por natureza jurídica

Período 12/2024

Rede física de estabelecimentos de saúde por natureza jurídica

Natureza jurídica	Municipal	Estadual	Dupla	Total
ADMINISTRACAO PUBLICA				
ORGAO PUBLICO DO PODER EXECUTIVO ESTADUAL OU DO DISTRITO FEDERAL	0	1	0	1
MUNICIPIO	30	0	0	30
ENTIDADES EMPRESARIAIS				
SOCIEDADE EMPRESARIA LIMITADA	4	0	0	4
SOCIEDADE SIMPLES LIMITADA	1	0	0	1
ENTIDADES SEM FINS LUCRATIVOS				
ASSOCIACAO PRIVADA	3	0	0	3
PESSOAS FISICAS				
Total	38	1	0	39

Observação: Os dados apresentados referem-se ao número de estabelecimentos de saúde públicos ou prestadores de serviços ao SUS

Fonte: Cadastro Nacional de Estabelecimentos de Saúde (CNES)


Data da consulta: 28/02/2025.

5.3. Consórcios em saúde

O ente não está vinculado a consórcio público em saúde

- Análises e Considerações sobre Rede Física Prestadora de Serviços ao SUS

Observa-se que o Município conta com uma gama significativa de serviços de saúde entre privado e público.



6. Profissionais de Saúde Trabalhando no SUS

A disponibilização dos dados do SCNES, no DGMP, depende do prazo de publicação pelo DRAC/SAES.

Período 02/2024

Postos de trabalho ocupados, por ocupação e forma de contratação

Adm. do Estabelecimento	Formas de contratação	CBOs médicos	CBOs enfermeiro	CBOs (outros) nível superior	CBOs (outros) nível médio	CBOs ACS
Pública (Nj grupo 1)	Bolsistas (07)	8	0	0	0	0
	Estatutários e empregados públicos (0101, 0102)	63	41	147	238	44
	Intermediados por outra entidade (08)	0	1	1	11	0
	Residentes e estagiários (05, 06)	0	1	2	1	0
Privada (Nj grupos 2, 4 e 5)	Autônomos (0209, 0210)	10	0	3	0	0
	Celetistas (0105)	0	0	0	10	0
	Informais (09)	3	0	0	0	0
Sem Fins Lucrativos (Nj grupo 3)	Autônomos (0209, 0210)	331	1	33	0	0
	Celetistas (0105)	1	1	10	0	0

Postos de trabalho ocupados, por Contrato Temporário e Cargos em Comissão

Adm. do Estabelecimento	Formas de contratação	CBOs médicos	CBOs enfermeiro	CBOs (outros) nível superior	CBOs (outros) nível médio	CBOs ACS
Pública (Nj grupo 1)	Contratos temporários e cargos em comissão (010301, 010302, 0104)	0	0	3	5	0
Privada (Nj grupos 2, 4 e 5)	Contratos temporários e cargos em comissão (010301, 010302, 0104)	5	0	0	0	0
Sem Fins Lucrativos (Nj grupo 3)	Contratos temporários e cargos em comissão (010301, 010302, 0104)	0	94	22	356	0

Fonte: Cadastro Nacional de Estabelecimentos de Saúde (CNES)

Data da consulta: 28/02/2025.

Postos de trabalho ocupados, por ocupação e forma de contratação

Adm. do Estabelecimento	Formas de contratação	2020	2021	2022	2023
Privada (Nj grupos 2, 4 e 5)	Autônomos (0209, 0210)	17	11	11	12
	Celetistas (0105)	15	14	13	13
	Informais (09)	3	3	3	3
Pública (Nj grupo 1)	Autônomos (0209, 0210)	0	0	1	1
	Bolsistas (07)	0	0	0	8
	Estatutários e empregados públicos (0101, 0102)	618	633	639	619
	Intermediados por outra entidade (08)	0	12	17	16
Sem fins lucrativos (Nj grupo 3)	Residentes e estagiários (05, 06)	1	5	5	0
	Autônomos (0209, 0210)	390	456	319	302
	Celetistas (0105)	13	11	15	12

Postos de trabalho ocupados, por Contrato Temporário e Cargos em Comissão

Adm. do Estabelecimento	Formas de contratação	2020	2021	2022	2023
Privada (Nj grupos 2, 4 e 5)	Contratos temporários e cargos em comissão (010301, 010302, 0104)	0	5	5	5
Pública (Nj grupo 1)	Contratos temporários e cargos em comissão (010301, 010302, 0104)	16	12	19	24
Sem fins lucrativos (Nj grupo 3)	Contratos temporários e cargos em comissão (010301, 010302, 0104)	467	575	481	482

Fonte: Cadastro Nacional de Estabelecimentos de Saúde (CNES)


Data da consulta: 28/02/2025.

• Análises e Considerações sobre Profissionais de Saúde Trabalhando no SUS

É de relevância a observação quanto ao fato de a municipalidade cumprir o ato de concursos públicos e não terceirização de serviços, qualificando assim a equipe técnica em sua vinculação.

Concurso Público - 01/2023 - Prefeitura Municipal de Lorena (Provas realizadas em 03/03/2024 e 10/03/2024).

Diversos servidores foram convocados a tomar posse durante o ano de 2024.

Handwritten signatures and initials in black ink, including a large stylized signature on the left and several smaller initials and signatures on the right.

7. Programação Anual de Saúde - PAS

7.1. Diretrizes, objetivos, metas e indicadores

DIRETRIZ Nº 1 - APERFEIÇOAR O ACESSO E A QUALIDADE DA ATENÇÃO BÁSICA

OBJETIVO Nº 1.1 - AMPLIAR E QUALIFICAR O ACESSO AOS SERVIÇOS DE SAÚDE DE QUALIDADE, EM TEMPO ADEQUADO, COM ÊNFASE NA HUMANIZAÇÃO, EQUIDADE E NO ATENDIMENTO DAS NECESSIDADES DE SAÚDE, APRIMORANDO A POLÍTICA DE ATENÇÃO BÁSICA.

Descrição da Meta	Indicador para monitoramento e avaliação da meta	Unidade de medida	Ano - Linha-Base	Linha-Base	Meta Plano(2022-2025)	Meta 2024	Unidade de medida - Meta	Resultado do Quadrimestre	% meta alcançada da PAS
1. FOMENTAR A CAPACITAÇÃO CONTINUADA DE SERVIDORES	PERCENTUAL DE SERVIDORES CAPACITADOS (Pelo menos uma capacitação realizada durante o ano).	Percentual	2021	100,00	100,00	100,00	Percentual	100,00	100,00
Ação Nº 1 - PROMOVER A CAPACITAÇÃO CONTINUADA DO COLABORADORES									
2. EXPANSÃO DE EQUIPE DE SAÚDE DA FAMÍLIA	QUANTIDADE DE EXPANSÃO DE EQUIPE DE SAÚDE DA FAMÍLIA.	Número	2021	10	1	1	Número	2,00	200,00
Ação Nº 1 - QUANTIDADE DE EXPANSÃO DE EQUIPE DE SAÚDE DA FAMÍLIA									
3. AMPLIAÇÃO DO PROGRAMA ESTRATÉGIA SAÚDE DA FAMÍLIA	QUANTIDADE DE AMPLIAÇÃO DO PROGRAMA ESTRATÉGIA SAÚDE DA FAMÍLIA.	Número	2021	11	1	1	Número	0	0
Ação Nº 1 - QUANTIDADE DE EXPANSÃO DE EQUIPE DE SAÚDE DA FAMÍLIA									
4. IMPLANTAÇÃO DO PROGRAMA DE AGENTES COMUNITÁRIOS DE SAÚDE	QUANTIDADE DE AGENTES COMUNITÁRIOS CONTRATADOS.	Número	2021	48	22	22	Número	0	0
Ação Nº 1 - QUANTIDADE DE AGENTES COMUNITÁRIOS CONTRATADOS									
5. EXPANSÃO DE EQUIPE DE SAÚDE BUCAL	QUANTIDADE DE EXPANSÃO DE EQUIPES EM SAÚDE BUCAL	Número	2021	10	2	2	Número	0	0
Ação Nº 1 - Quantidade de expansão de equipes em saúde bucal									
6. IMPLANTAÇÃO DO PROGRAMA CUIDADOS PALIATIVOS	QUANTIDADE DE IMPLANTAÇÃO DE EQUIPE DE CUIDADOS PALIATIVOS	Número	2021	0	1	Não programada	Número	☑ Sem Apuração	
7. MANTER O CONTRATO COM O SERVIÇO DE OXIGENOTERAPIA DOMICILIAR	PERCENTUAL DE PACIENTES ATENDIDOS PELO SERVIÇO DE OXIGENOTERAPIA DOMICILIAR	Percentual	2021	100,00	100,00	100,00	Percentual	100,00	100,00
Ação Nº 1 - MANTER O CONTRATO COM O SERVIÇO DE OXIGENOTERAPIA									

OBJETIVO Nº 1.2 - MANTER E AMPLIAR AS UNIDADES DA ATENÇÃO BÁSICA, GARANTINDO O SEU PLENO FUNCIONAMENTO (Ampliações e manutenção predial e aquisição de equipamentos médico-hospitalares e de informática)

Descrição da Meta	Indicador para monitoramento e avaliação da meta	Unidade de medida	Ano - Linha-Base	Linha-Base	Meta Plano(2022-2025)	Meta 2024	Unidade de medida - Meta	Resultado do Quadrimestre	% meta alcançada da PAS
1. CONSTRUIR UNIDADE DE SAÚDE - ATENÇÃO BÁSICA	CONSTRUÇÃO DE UNIDADE DE SAÚDE	Número	2021	23	1	1	Número	1,00	1,00

Ação Nº 1 - CONSTRUIR UMA UNIDADE DE SAÚDE

2. AMPLIAÇÃO DE UNIDADE BÁSICA DE SAÚDE	QUANTIDADE DE UNIDADES DE SAÚDE AMPLIADAS.	Número	2021	0	2	1	Número	2,00	2,00
---	--	--------	------	---	---	---	--------	------	------

Ação Nº 1 - QUANTIDADE DE UNIDADES DE SAÚDE AMPLIADAS

3. MANUTENÇÃO DE EDIFICAÇÕES NA ATENÇÃO BÁSICA PARA ATENDIMENTO A LEGISLAÇÃO VIGENTE.	PERCENTUAL DE MANUTENÇÃO REALIZADAS NAS UNIDADES DE SAÚDE.	Percentual	2021	10,00	100,00	50,00	Percentual	30,00	60,00
---	--	------------	------	-------	--------	-------	------------	-------	-------

Ação Nº 1 - PERCENTUAL DE MANUTENÇÃO REALIZADAS NAS UNIDADES DE SAÚDE

4. AQUISIÇÃO DE MOBILIÁRIOS PARA ATENÇÃO BÁSICA	PERCENTUAL DE AQUISIÇÃO DE MOBILIÁRIO PARA A ATENÇÃO BÁSICA	Percentual	2021		100,00	25,00	Percentual	9,00	36,00
---	---	------------	------	--	--------	-------	------------	------	-------

Ação Nº 1 - PERCENTUAL DE AQUISIÇÃO DE MOBILIÁRIO PARA A ATENÇÃO BÁSICA

5. AQUISIÇÃO DE EQUIPAMENTOS DE INFORMÁTICA (Notebook)	QUANTIDADE DE EQUIPAMENTOS DE INFORMÁTICA ADQUIRIDO.	Número	2021	50	120	30	Número	0	0
--	--	--------	------	----	-----	----	--------	---	---

Ação Nº 1 - QUANTIDADE DE EQUIPAMENTOS DE INFORMÁTICA ADQUIRIDO.

6. AQUISIÇÃO DE AUTOMÓVEL (01 pick-up e 02 automóveis de passeio)	QUANTIDADE DE VEÍCULOS ADQUIRIDOS.	Número	2021	3	3	1	Número	0	0
---	------------------------------------	--------	------	---	---	---	--------	---	---

Ação Nº 1 - Quantidade de veículos adquiridos

7. AQUISIÇÃO DE EQUIPAMENTOS MÉDICO-HOSPITALAR PARA UNIDADES DE SAÚDE DA ATENÇÃO BÁSICA	PERCENTUAL DE EQUIPAMENTOS ADQUIRIDOS	Percentual	2021	0,00	100,00	Não programada	Percentual	<input checked="" type="checkbox"/> Sem Apuração	
---	---------------------------------------	------------	------	------	--------	----------------	------------	--	--

8. MANUTENÇÃO DE EQUIPAMENTOS HOSPITALARES E ODONTOLÓGICOS	PERCENTUAL DE MANUTENÇÃO DE EQUIPAMENTOS HOSPITALARES E ODONTOLÓGICOS.	Percentual	2021		100,00	70,00	Percentual	70,00	100,00
--	--	------------	------	--	--------	-------	------------	-------	--------

Ação Nº 1 - PERCENTUAL DE MANUTENÇÃO DE EQUIPAMENTOS HOSPITALARES E ODONTOLÓGICOS

9. AQUISIÇÃO DE UNIFORMES PARA AS EQUIPES DE ATENÇÃO BÁSICA	PERCENTUAL DE AQUISIÇÃO DE UNIFORMES.	Percentual	2021	0,00	100,00	100,00	Percentual	0	0
---	---------------------------------------	------------	------	------	--------	--------	------------	---	---

Ação Nº 1 - Percentual de aquisição de uniformes


10. AQUISIÇÃO DE MATERIAIS E INSUMOS DE INTERESSE DA ATENÇÃO BÁSICA	PERCENTUAL DE AQUISIÇÃO DE INSUMOS.	Percentual	2021	100,00	100,00	100,00	Percentual	100,00	100,00
---	-------------------------------------	------------	------	--------	--------	--------	------------	--------	--------

Ação Nº 1 - PERCENTUAL DE AQUISIÇÃO DE INSUMOS

DIRETRIZ Nº 2 - FORTALECER O SISTEMA MUNICIPAL EM VIGILÂNCIA EM SAÚDE

OBJETIVO Nº 2 .1 - AMPLIAR A COBERTURA DE VIGILÂNCIA EM SAÚDE, CONFORME PACTUADO JUNTO AO ESTADO/UNIÃO, GARANTIR A ORGANIZAÇÃO DO BANCO DE SISTEMAS DE INFORMAÇÕES DO MINISTÉRIO DA SAÚDE NO CONTROLE E INVESTIGAÇÃO DE DOENÇAS

Descrição da Meta	Indicador para monitoramento e avaliação da meta	Unidade de medida	Ano - Linha-Base	Linha-Base	Meta Plano(2022-2025)	Meta 2024	Unidade de medida - Meta	Resultado do Quadrimestre	% meta alcançada da PAS
-------------------	--	-------------------	------------------	------------	-----------------------	-----------	--------------------------	---------------------------	-------------------------



1. CAPACITAÇÃO CONTINUADA DE SERVIDORES ENVOLVIDOS COM AÇÕES DE VIGILANCIA EPIDEMIOLOGICA	PERCENTUAL DE SERVIDORES CAPACITADOS (pelo menos uma capacitação)	Percentual	2021	100,00	100,00	100,00	Percentual	100,00	100,00
---	---	------------	------	--------	--------	--------	------------	--------	--------

Ação Nº 1 - PERCENTUAL DE SERVIDORES CAPACITADOS (pelo menos uma capacitação)

2. AQUISIÇÃO DE AUTOMÓVEL - UTILITÁRIO (para transporte de insumos)	QUANTIDADE DE AUTOMÓVEL ADQUIRIDOS	Número	2021	0	1	1	Número	0	0
---	------------------------------------	--------	------	---	---	---	--------	---	---

Ação Nº 1 - QUANTIDADE DE AUTOMÓVEL ADQUIRIDOS

3. AQUISIÇÃO DE EQUIPAMENTOS DE INFORMÁTICA (NOTEBOOK)	QUANTIDADE DE EQUIPAMENTOS ADQUIRIDOS	Número	2021	0	4	4	Número	0	0
--	---------------------------------------	--------	------	---	---	---	--------	---	---

Ação Nº 1 - QUANTIDADE DE EQUIPAMENTOS DE INFORMÁTICA ADQUIRIDO.

4. AQUISIÇÃO DE MEDICAMENTOS E INSUMOS PARA CENTRO DE ESTERILIZAÇÃO DE ANIMAIS	AQUISIÇÃO DE INSUMOS PARA ATENDIMENTO DO CENTRO DE ESTERELIZAÇÃO	Percentual	2021	100,00	100,00	100,00	Percentual	100,00	100,00
--	--	------------	------	--------	--------	--------	------------	--------	--------

Ação Nº 1 - AQUISIÇÃO DE INSUMOS PARA ATENDIMENTO DO CENTRO DE ESTERELIZAÇÃO

5. AQUISIÇÃO DE AUTOMÓVEL ESPECÍFICO PARA TRANSPORTE DE CÃES E GATOS	QUANTIDADE DE VEÍCULOS ADQUIRIDOS	Número	2021	0	1	1	Número	0	0
--	-----------------------------------	--------	------	---	---	---	--------	---	---

Ação Nº 1 - Quantidade de veículo adquirido

6. AQUISIÇÃO DE EQUIPAMENTOS DE INTERESSE DE EPIDEMIOLOGIA	PERCENTUAL DE EQUIPAMENTOS ADQUIRIDOS	Percentual	2021	100,00	100,00	100,00	Percentual	0	0
--	---------------------------------------	------------	------	--------	--------	--------	------------	---	---

Ação Nº 1 - PERCENTUAL DE EQUIPAMENTOS ADQUIRIDOS

7. AÇÕES DE IMUNIZAÇÃO (Cobertura vacinal)	PERCENTUAL DE COBERTURA VACINAL	Percentual	2021	80,00	85,00	85,00	Percentual	85,00	100,00
--	---------------------------------	------------	------	-------	-------	-------	------------	-------	--------

Ação Nº 1 - PERCENTUAL DE COBERTURA VACINAL

8. MANUTENÇÃO DA REDE AR FRIO	QUANTIDADE DE CÂMARA FRIA ADQUIRIDA	Número	2021	13	21	Não programada	Número	☑ Sem Apuração	
-------------------------------	-------------------------------------	--------	------	----	----	----------------	--------	----------------	--

9. CONTROLE E ACOMPANHAMENTO DOS CASOS DE TUBERCULOSE	PERCENTUAL DE CASOS DE TUBERCULOSE	Percentual	2021	80,00	85,00	100,00	Percentual	100,00	100,00
---	------------------------------------	------------	------	-------	-------	--------	------------	--------	--------

Ação Nº 1 - PERCENTUAL DE CASOS DE TUBERCULOSE ATENDIDOS

10. CONTROLE E ELIMINAÇÃO DA HANSENIASE	PERCENTUAL DE CASOS ACOMPANHADO DE HANSENIASE	Percentual	2021	100,00	100,00	100,00	Percentual	100,00	100,00
---	---	------------	------	--------	--------	--------	------------	--------	--------

Ação Nº 1 - PERCENTUAL DE CASOS ACOMPANHADOS DE HANSENIASE

11. REALIZAÇÃO DE AVALIAÇÃO DE DENSIDADE LARVÁRIA	QUANTIDADE DE AVALIAÇÃO DE DENSIDADE LARVÁRIA	Número	2021	4	16	4	Número	1,00	25,00
---	---	--------	------	---	----	---	--------	------	-------

Ação Nº 1 - QUANTIDADE DE AVALIAÇÃO DE DENSIDADE LARVÁRIA

12. REALIZAÇÃO DE INVESTIGAÇÃO DE DOENÇAS NÃO TRANSMISSÍVEIS - DANT	PERCENTUAL DE INVESTIGAÇÃO DE DOENÇAS NÃO TRANSMISSÍVEIS	Percentual	2021	80,00	85,00	85,00	Percentual	70,00	82,35
---	--	------------	------	-------	-------	-------	------------	-------	-------

[Handwritten signatures and initials]

Ação Nº 1 - PERCENTUAL DE INVESTIGAÇÃO DE DOENÇAS NÃO TRANSMISSÍVEIS

13. REALIZAÇÃO DE AÇÕES DE PREVENÇÃO E CONTROLE DE ARBOVIROSES	Número de ciclos que atingiram mínimo de 80% de cobertura de imóveis visitados para controle vetorial da dengue	Percentual	2021	85,00	85,00	75,00	Percentual	25,00	33,33
--	---	------------	------	-------	-------	-------	------------	-------	-------

Ação Nº 1 - COBERTURA DE IMÓVEIS VISITADOS PARA CONTROLE VIRAL DE ARBOVIROSES

OBJETIVO Nº 2 .2 - AMPLIAR E APRIMORAR AS AÇÕES DE VIGILÂNCIA SANITÁRIA ASSEGURANDO A PROTEÇÃO, PREVENÇÃO E PROMOÇÃO À SAÚDE.

Descrição da Meta	Indicador para monitoramento e avaliação da meta	Unidade de medida	Ano - Linha-Base	Linha-Base	Meta Plano(2022-2025)	Meta 2024	Unidade de medida - Meta	Resultado do Quadrimestre	% meta alcançada da PAS
1. CAPACITAÇÃO CONTINUADA DE SERVIDORES ENVOLVIDOS COM AÇÕES DE VIGILÂNCIA SANITÁRIA	PERCENTUAL DE SERVIDORES CAPACITADOS (Pelo menos uma capacitação realizada durante o ano).	Percentual	2021	100,00	100,00	0,00	Percentual	100,00	0

Ação Nº 1 - PERCENTUAL DE SERVIDORES CAPACITADOS (pelo menos uma capacitação)

2. AQUISIÇÃO DE AUTOMÓVEL DE PASSEIO (Para transporte da Equipe Técnica de Vigilância Sanitária).	QUANTIDADE DE VEÍCULOS ADQUIRIDOS.	Número	2021	1	1	Não programada	Número	☑ Sem Apuração	
3. AQUISIÇÃO DE EQUIPAMENTOS DE INFORMÁTICA (Notebook)	QUANTIDADE DE EQUIPAMENTO ADQUIRIDO.	Número	2021	0	10	3	Número	10,00	333,33

Ação Nº 1 - Quantidade de equipamento adquiridos

4. AQUISIÇÃO DE INSUMOS PARA PESQUISA DE QUALIDADE DA ÁGUA	Proporção de análises realizadas em amostras de água para consumo humano quanto aos parâmetros coliformes totais, cloro residual livre e turbidez	Percentual	2021	100,00	100,00	100,00	Percentual	100,00	100,00
--	---	------------	------	--------	--------	--------	------------	--------	--------

Ação Nº 1 - PERCENTUAL DE ANÁLISES REALIZADAS.

5. AMPLIAÇÃO DA EQUIPE TÉCNICA EM VIGILÂNCIA SANITÁRIA (01 Profissionais de nível superior em enfermagem; 01 Profissional de nível superior em Farmácia; 05 Agentes de Saneamento; 01 Auxiliar administrativo e 01 Motorista)	QUANTIDADE DE SERVIDORES CONTRATADOS PARA A AMPLIAÇÃO DA EQUIPE TÉCNICA EM VIGILÂNCIA SANITÁRIA	Número	2021	13	9	8	Número	0	0
--	---	--------	------	----	---	---	--------	---	---

Ação Nº 1 - QUANTIDADE DE SERVIDORES CONTRATADOS

DIRETRIZ Nº 3 - FORTALECER O CONTROLE SOCIAL

OBJETIVO Nº 3 .1 - MANTER AS AÇÕES DO CONSELHO MUNICIPAL DE SAÚDE E GARANTIR A CAPACITAÇÃO DOS CONSELHEIROS

Descrição da Meta	Indicador para monitoramento e avaliação da meta	Unidade de medida	Ano - Linha-Base	Linha-Base	Meta Plano(2022-2025)	Meta 2024	Unidade de medida - Meta	Resultado do Quadrimestre	% meta alcançada da PAS
1. MANUTENÇÃO DO CONSELHO MUNICIPAL DE SAÚDE	Quantidade de Reuniões	Número	2021	12	48	12	Número	4,00	33,33
Ação Nº 1 - QUANTIDADE DE REUNIÕES REALIZADAS									
2. CAPACITAÇÃO CONTINUADA DE CONSELHEIROS	Oferta de capacitação para os conselheiros	Percentual	2021	100,00	100,00	100,00	Percentual	100,00	100,00
Ação Nº 1 - OFERTA DE CAPACITAÇÃO PARA OS CONSELHEIROS									
3. REALIZAÇÃO DE CONFERÊNCIA MUNICIPAL DE SAÚDE	Realização de Conferência Municipal de Saúde	Número	2021	1	2	Não programada	Número	▼ Sem Apuração	

DIRETRIZ Nº 4 - AMPLIAR E QUALIFICAR O ACESSO AOS SERVIÇOS DE SAÚDE DE QUALIDADE, EM TEMPO ADEQUADO, COM ÊNFASE NA HUMANIZAÇÃO, EQUIDADE NO ATENDIMENTO DAS NECESSIDADES DE SAÚDE, APRIMORANDO A POLÍTICA DE ATENÇÃO ESPECIALIZADA.

OBJETIVO Nº 4 .1 - A ATENÇÃO SECUNDÁRIA TEM PAPEL PREPONDERANTE NA INTEGRALIDADE DA ATENÇÃO AO USUÁRIO SUS, VISANDO A RESOLUTIVIDADE.

Descrição da Meta	Indicador para monitoramento e avaliação da meta	Unidade de medida	Ano - Linha-Base	Linha-Base	Meta Plano(2022-2025)	Meta 2024	Unidade de medida - Meta	Resultado do Quadrimestre	% meta alcançada da PAS
1. MANUTENÇÃO DAS EDIFICAÇÕES NA ATENÇÃO SECUNDÁRIA	PERCENTUAL DE MANUTENÇÃO NAS EDIFICAÇÕES	Percentual	2021		100,00	100,00	Percentual	0	0
Ação Nº 1 - Percentual de manutenção das edificações									
2. AQUISIÇÃO DE MOBILIÁRIOS	PERCENTUAL DE AQUISIÇÃO DE MOBILIÁRIO.	Percentual	2021		100,00	30,00	Percentual	0	0
Ação Nº 1 - PERCENTUAL DE AQUISIÇÃO DE MOBILIÁRIO ADQUIRIDO									
3. AQUISIÇÃO DE EQUIPAMENTOS DE INFORMÁTICA (Notebook)	QUANTIDADE DE EQUIPAMENTOS ADQUIRIDOS .	Número	2021	0	8	8	Número	0	0
Ação Nº 1 - QUANTIDADE DE EQUIPAMENTOS DE INFORMÁTICA ADQUIRIDO.									
4. AQUISIÇÃO DE EQUIPAMENTOS HOSPITALARES PARA UNIDADES DE SAÚDE SECUNDÁRIA	PERCENTUAL DE AQUISIÇÃO DE EQUIPAMENTOS.	Número	2021	0	100,00	Não programada	Percentual	✓ Sem Apuração	
5. AQUISIÇÃO DE MATERIAIS E INSUMOS	PERCENTUAL DE AQUISIÇÃO DE MATERIAIS E INSUMOS	Percentual	2021	100,00	100,00	100,00	Percentual	100,00	100,00
Ação Nº 1 - PERCENTUAL DE AQUISIÇÃO DE INSUMOS									
6. CAPACITAÇÃO CONTINUADA DE SERVIDORES (pelo menos um curso)	PERCENTUAL DE PROFISSIONAIS CAPACITADOS E TREINADOS.	Número	2021	100	100,00	100,00	Percentual	100,00	100,00
Ação Nº 1 - PERCENTUAL DE SERVIDORES CAPACITADOS (pelo menos uma capacitação)									
7. MANUTENÇÃO DE EQUIPAMENTOS HOSPITALARES	PERCENTUAL DE MANUTENÇÃO DOS EQUIPAMENTOS.	Moeda	2021	5.000,00	100,00	100,00	Percentual	100,00	100,00
Ação Nº 1 - PERCENTUAL DE MANUTENÇÃO DE EQUIPAMENTOS HOSPITALARES									

DIRETRIZ Nº 5 - GARANTIR CANAL CONDUTOR DAS OPINIÕES, SUGESTÕES, RECLAMAÇÕES E PROBLEMAS DO CIDADÃO.

Handwritten signatures and initials, including a large signature that appears to be 'Juliana' and another that appears to be 'B. Silva'.

OBJETIVO Nº 5 .1 - A OUVIDORIA É UM INSTRUMENTO PREPONDERANTE PARA GARANTIR OS DIREITOS DO CIDADÃO.

Descrição da Meta	Indicador para monitoramento e avaliação da meta	Unidade de medida	Ano - Linha-Base	Linha-Base	Meta Plano(2022-2025)	Meta 2024	Unidade de medida - Meta	Resultado do Quadrimestre	% meta alcançada da PAS
1. CAPACITAÇÃO DE SERVIDORES	PERCENTUAL DE CAPACITAÇÃO DOS SERVIDORES.	Percentual	2021	100,00	100,00	100,00	Percentual	100,00	100,00
Ação Nº 1 - PERCENTUAL DE SERVIDORES CAPACITADOS (pelo menos uma capacitação)									
2. AQUISIÇÃO DE EQUIPAMENTOS DE INFORMÁTICA (Notebook)	QUANTIDADE DE NOTEBOOK ADQUIRIDOS.	Número	2021	0	2	2	Número	0	0
Ação Nº 1 - QUANTIDADE DE EQUIPAMENTOS DE INFORMÁTICA ADQUIRIDO.									
3. AQUISIÇÃO DE MOBILIÁRIOS	PERCENTUAL DE MOBILIÁRIOS ADQUIRIDOS.	Percentual	2021	0,00	100,00	100,00	Percentual	0	0
Ação Nº 1 - PERCENTUAL DE AQUISIÇÃO DE MOBILIÁRIO ADQUIRIDO									

DIRETRIZ Nº 6 - GARANTIR ASSISTÊNCIA FORA DE DOMICÍLIO AOS USUÁRIOS SUS

OBJETIVO Nº 6 .1 - GARANTIR O ACESSO AOS SERVIÇOS DE SAÚDE PACTUADOS EM OUTROS MUNICÍPIOS.

Descrição da Meta	Indicador para monitoramento e avaliação da meta	Unidade de medida	Ano - Linha-Base	Linha-Base	Meta Plano(2022-2025)	Meta 2024	Unidade de medida - Meta	Resultado do Quadrimestre	% meta alcançada da PAS
1. AQUISIÇÃO DE VEÍCULO PARA TRANSPORTE DE USUÁRIOS	QUANTIDADE DE VEÍCULOS ADQUIRIDOS.	Número	2021	12	8	Não programada	Número	☑ Sem Apuração	
2. AQUISIÇÃO DE EQUIPAMENTOS DE INFORMÁTICA (Notebook)	QUANTIDADE DE EQUIPAMENTOS ADQUIRIDOS.	Número	2021	0	2	2	Número	0	0
Ação Nº 1 - QUANTIDADE DE EQUIPAMENTOS DE INFORMÁTICA ADQUIRIDO.									
3. AQUISIÇÃO DE VEÍCULO AMBULÂNCIA SIMPLES REMOÇÃO	QUANTIDADE DE VEÍCULOS ADQUIRIDOS.	Número	2021	4	3	Não programada	Número	☑ Sem Apuração	
4. CUSTEIO SEGUNDO PORTARIA DO MINISTÉRIO DA SAÚDE nº 55/99 (Tratamento Fora do Domicílio-TFD)	PERCENTUAL DE PACIENTES ATENDIDOS.	Percentual	2021	100,00	100,00	100,00	Percentual	100,00	100,00
Ação Nº 1 - Percentual de pacientes atendidos									
5. MANUTENÇÃO DE FROTA (Preventiva e corretiva)	PERCENTUAL DE MANUTENÇÃO DA FROTA	Percentual	2021	100,00	100,00	100,00	Percentual	100,00	100,00
Ação Nº 1 - PERCENTUAL DE MANUTENÇÃO DA FROTA									
6. CAPACITAÇÃO CONTINUADA DE SERVIDORES (pelo menos um curso).	PERCENTUAL DE SERVIDORES CAPACITADOS.	Percentual	2021	100,00	100,00	100,00	Percentual	100,00	100,00
Ação Nº 1 - PERCENTUAL DE SERVIDORES CAPACITADOS (pelo menos uma capacitação)									
7. COMPLEMENTAÇÃO DE FROTA POR CONTRATO DE TERCEIROS	QUANTIDADE DE TERCEIRIZAÇÃO.	Número	2021	3	3	3	Número	4,00	4,00
Ação Nº 1 - QUANTIDADE DE TERCEIRIZAÇÃO									

DIRETRIZ Nº 7 - GARANTIR A QUALIDADE NA ASSISTÊNCIA FARMACÊUTICA, DISPONIBILIZANDO DE FORMA PADRONIZADA OS MEDICAMENTOS PARA A REDE DE SAÚDE MUNICIPAL, DE FORMA HUMANIZADA E QUALIFICADA.

OBJETIVO Nº 7.1 - GARANTIR O ATENDIMENTO INTEGRAL AO PACIENTE SUS


Descrição da Meta	Indicador para monitoramento e avaliação da meta	Unidade de medida	Ano - Linha-Base	Linha-Base	Meta Plano(2022-2025)	Meta 2024	Unidade de medida - Meta	Resultado do Quadrimestre	% meta alcançada da PAS
1. AQUISIÇÃO DE EQUIPAMENTOS DE INFORMÁTICA (Notebook)	QUANTIDADE DE NOTEBOOK ADQUIRIDO.	Número	2021	0	15	15	Número	0	0
Ação Nº 1 - QUANTIDADE DE EQUIPAMENTOS DE INFORMÁTICA ADQUIRIDO.									
2. AQUISIÇÃO DE MOBILIÁRIOS	PERCENTUAL DE MOBILIÁRIOS ADQUIRIDOS.	Percentual	2021		100,00	100,00	Percentual	0	0
Ação Nº 1 - QUANTIDADE DE MOBILIÁRIO ADQUIRIDO									
3. AQUISIÇÃO DE MEDICAMENTOS SEGUNDO PADRONIZAÇÃO	PERCENTUAL DE MEDICAMENTOS ADQUIRIDOS	Percentual	2021	100,00	100,00	100,00	Percentual	100,00	100,00
Ação Nº 1 - PERCENTUAL DE MEDICAMENTOS ADQUIRIDOS									
4. AQUISIÇÃO DE VEÍCULO TIPO CARGA	QUANTIDADE DE VEÍCULO ADQUIRIDO.	Número	2021	0	1	Não programada	Número	✓ Sem Apuração	
5. AQUISIÇÃO DE MATÉRIA-PRIMA E EMBALAGENS PARA FARMÁCIA DE MANIPULAÇÃO	PERCENTUAL DE EMBALAGENS ADQUIRIDAS.	Percentual	2021	100,00	100,00	100,00	Percentual	100,00	100,00
Ação Nº 1 - PERCENTUAL DE EMBALAGENS ADQUIRIDOS									

DIRETRIZ Nº 8 - GARANTIR A QUALIDADE NA ASSISTÊNCIA SERVIÇO ATENDIMENTO MÓVEL DE URGÊNCIA

OBJETIVO Nº 8 .1 - SERVIÇO PREPONDERANTE PARA A GARANTIA E SUPORTE A VIDA

Descrição da Meta	Indicador para monitoramento e avaliação da meta	Unidade de medida	Ano - Linha-Base	Linha-Base	Meta Plano(2022-2025)	Meta 2024	Unidade de medida - Meta	Resultado do Quadrimestre	% meta alcançada da PAS
1. MANUTENÇÃO DE FROTA SAMU	PERCENTUAL DE MANUTENÇÃO DA FROTA DO SAMU	Percentual	2021	100,00	100,00	100,00	Percentual	100,00	100,00
Ação Nº 1 - PERCENTUAL DE MANUTENÇÃO DA FROTA									
2. AQUISIÇÃO DE AMBULÂNCIA SAMU	QUANTIDADE DE AMBULÂNCIA ADQUIRIDA.	Número	2021	1	2	Não programada	Número	☑ Sem Apuração	
3. AQUISIÇÃO DE EQUIPAMENTOS DE INFORMÁTICA (Notebook)	QUANTIDADE DE NOTEBOOK ADQUIRIDO.	Número	2021	0	1	1	Número	0	0
Ação Nº 1 - QUANTIDADE DE EQUIPAMENTOS DE INFORMÁTICA ADQUIRIDO.									
4. AQUISIÇÃO DE EQUIPAMENTOS PARA TREINAMENTOS TÉCNICOS E MOBILIÁRIOS (Bonecos e Aparelho de ar condicionado, prateleiras e bebedouro)	QUANTIDADE DE EQUIPAMENTOS ADQUIRIDOS.	Número	2021	0	3	Não programada	Número	☑ Sem Apuração	
5. CAPACITAÇÃO EM URGÊNCIA E EMERGÊNCIA PRÉ HOSPITALAR AOS SERVIDORES (pelo menos um curso)	PERCENTUAL DE SERVIDORES CAPACITADOS.	Percentual	2021	100,00	100,00	100,00	Percentual	100,00	100,00
Ação Nº 1 - PERCENTUAL DE SERVIDORES CAPACITADOS (pelo menos uma capacitação)									
6. AQUISIÇÃO DE UNIFORMES CONFORME PADRONIZAÇÃO	PERCENTUAL DE UNIFORMES ADQUIRIDOS	Percentual	2021	0,00	100,00	100,00	Percentual	0	0
Ação Nº 1 - Percentual de uniformes adquiridos									
7. CONTRATAR SERVIÇO DE REMOÇÃO UTI	QUANTIDADE DE CONTRATAÇÃO.	Número	2021	1	1	1	Número	1,00	1,00
Ação Nº 1 - QUANTIDADE DE CONTRATAÇÃO									
8. CONTRATAR SERVIÇO DE SIMPLES REMOÇÃO	QUANTIDADE DE CONTRATAÇÃO.	Número	2021	1	1	1	Número	1,00	1,00
Ação Nº 1 - QUANTIDADE DE CONTRATAÇÃO									

DIRETRIZ Nº 9 - GARANTIR A AVALIAÇÃO, CONTROLE E AUDITORIA NA REDE MUNICIPAL DE SAÚDE



OBJETIVO Nº 9 .1 - A AVALIAÇÃO, CONTROLE E AUDITORIA DOS SERVIÇOS DE SAÚDE, SÃO INSTRUMENTOS QUE GARANTEM A EFICIÊNCIA, EFICÁCIA E EFETIVIDADE DOS SERVIÇOS PRESTADOS.

Descrição da Meta	Indicador para monitoramento e avaliação da meta	Unidade de medida	Ano - Linha-Base	Linha-Base	Meta Plano(2022-2025)	Meta 2024	Unidade de medida - Meta	Resultado do Quadrimestre	% meta alcançada da PAS
1. AQUISIÇÃO DE EQUIPAMENTOS DE INFORMÁTICA (Notebook)	QUANTIDADE DE NOTIBOOK ADQUIRIDOS.	Número	2021	0	2	3	Número	1,00	33,33
Ação Nº 1 - QUANTIDADE DE EQUIPAMENTOS DE INFORMÁTICA ADQUIRIDO.									
2. AQUISIÇÃO DE MOBILIÁRIOS	PERCENTUAL DE MOBILIÁRIOS ADQUIRIDOS.	Percentual	2021	0,00	100	100	Número	0	0
Ação Nº 1 - QUANTIDADE DE MOBILIÁRIO ADQUIRIDO									
3. CAPACITAÇÃO DOS SERVIDORES EM AVALIAÇÃO E CONTROLE DO SUS (pelo menos um curso)	PERCENTUAL DE SERVIDORES CAPACITADOS	Percentual	2021	100,00	100,00	100,00	Percentual	100,00	100,00
Ação Nº 1 - PERCENTUAL DE SERVIDORES CAPACITADOS (pelo menos uma capacitação)									
4. AMPLIAÇÃO DA EQUIPE	PERCENTUAL DE AMPLIAÇÃO DA EQUIPE DA UAC.	Percentual	2021	50,00	50,00	50,00	Percentual	50,00	50,00
Ação Nº 1 - PERCENTUAL DE AMPLIAÇÃO DA EQUIPE DA UAC									
5. CAPACITAÇÃO DOS SERVIDORES MÉDICOS AUDITORES	PERCENTUAL DE SERVIDORES CAPACITADOS	Percentual	2021	100,00	100,00	100,00	Percentual	0	0
Ação Nº 1 - PERCENTUAL DE MÉDICOS CAPACITADOS									

DIRETRIZ Nº 10 - GARANTIR CONDIÇÕES ADEQUADAS DE COMPRAS DE INTERESSE À SAÚDE E SUA GUARDA.

OBJETIVO Nº 10 .1 - AMPLIAÇÃO DA CAPACIDADE E RESOLUTIVIDADE NA AQUISIÇÃO DE INSUMOS DE FORMA ADEQUADA DAS NECESSIDADES À SAÚDE

Descrição da Meta	Indicador para monitoramento e avaliação da meta	Unidade de medida	Ano - Linha-Base	Linha-Base	Meta Plano(2022-2025)	Meta 2024	Unidade de medida - Meta	Resultado do Quadrimestre	% meta alcançada da PAS
1. AQUISIÇÃO DE EQUIPAMENTOS DE INFORMÁTICA (Notebook)	QUANTIDADE DE EQUIPAMENTOS ADQUIRIDOS.	Número	2021	0	1	Não programada	Número	☒ Sem Apuração	
2. AQUISIÇÃO DE MOBILIÁRIOS	PERCENTUAL DE AQUISIÇÃO DE MOBILIÁRIOS ADQUIRIDOS.	Percentual	2021	0,00	100,00	Não programada	Percentual	☒ Sem Apuração	
3. CAPACITAÇÃO DOS SERVIDORES ENVOLVIDOS (Pelo menos um curso).	PERCENTUAL DE SERVIDORES CAPACITADOS.	Percentual	2021	100,00	100,00	100,00	Percentual	100,00	100,00
Ação Nº 1 - PERCENTUAL DE SERVIDORES CAPACITADOS (pelo menos uma capacitação)									

DIRETRIZ Nº 11 - GARANTIR A QUALIDADE NA ASSISTÊNCIA EM DIAGNOSE LABORATORIAL

OBJETIVO Nº 11 .1 - O SERVIÇO DE DIAGNOSE LABORATORIAL É INSTRUMENTO PREPONDERANTE À INTEGRALIDADE DA ASSISTÊNCIA

Descrição da Meta	Indicador para monitoramento e avaliação da meta	Unidade de medida	Ano - Linha-Base	Linha-Base	Meta Plano(2022-2025)	Meta 2024	Unidade de medida - Meta	Resultado do Quadrimestre	% meta alcançada da PAS
1. AQUISIÇÃO DE EQUIPAMENTOS DE INFORMÁTICA (Desktop)	QUANTIDADE DE EQUIPAMENTO ADEQUIRIDOS.	Número	2021	3	14	14	Número	0	0
Ação Nº 1 - QUANTIDADE DE EQUIPAMENTOS DE INFORMÁTICA ADQUIRIDO.									
2. AQUISIÇÃO DE MOBILIÁRIOS (Cadeiras, armários etc..)	PERCENTUAL DE MOBILIÁRIOS ADQUIRIDOS	Percentual	2021	0,00	100,00	100,00	Percentual	0	0
Ação Nº 1 - REALIZAR AS LICITAÇÕES PARA AQUISIÇÃO DE MOBILIÁRIO, PROMOVENDO A TROCA DOS MÓVEIS.									
3. AMPLIAÇÃO DA EQUIPE (03 Administrativos e 05 técnicos em análises clínicas)	QUANTIDADE DE PROFISSIONAIS CONTRATADOS	Número	2021	20	28	8	Número	0	0
Ação Nº 1 - QUANTIDADE DE PROFISSIONAIS CONTRATADOS									
4. AQUISIÇÃO DE EQUIPAMENTOS LABORATORIAIS	PERCENTUAL DE EQUIPAMENTOS ADQUIRIDOS.	Percentual	2021	100,00	100,00	100,00	Percentual	100,00	100,00
Ação Nº 1 - PERCENTUAL DE EQUIPAMENTOS ADQUIRIDOS									
5. AQUISIÇÃO DE UTENSÍLIOS (65 Caixa térmicas)	QUANTIDADE DE UTENSÍLIOS ADQUIRIDOS.	Número	2021	0	65	Não programada	Número	<input checked="" type="checkbox"/> Sem Apuração	
6. CAPACITAÇÃO DE SERVIDORES (Pelo menos um curso)	PERCENTUAL DE SERVIDORES CAPACITADOS	Percentual	2021	100,00	100,00	100,00	Percentual	100,00	100,00
Ação Nº 1 - PERCENTUAL DE SERVIDORES CAPACITADOS (pelo menos uma capacitação)									
7. AQUISIÇÃO DE INSUMOS E MATERIAIS PARA ANÁLISES CLINICAS POR CONTRATO	PERCENTUAL DE INSUMOS ADQUIRIDOS	Percentual	2021	100,00	100,00	100,00	Percentual	100,00	100,00
Ação Nº 1 - PERCENTUAL DE INSUMOS ADQUIRIDOS									
8. CONTRATAÇÃO DE LOCAÇÃO DE EQUIPAMENTOS DE ALTA RESOLUÇÃO EM ANÁLISES CLINICAS	QUANTIDADE DE LOCAÇÃO DE EQUIPAMENTOS.	Número	2021	3	3	3	Número	3,00	3,00
Ação Nº 1 - QUANTIDADE DE LOCAÇÃO DE EQUIPAMENTOS									

DIRETRIZ Nº 12 - GARANTIR OS SERVIÇOS DE REGULAÇÃO EM SAÚDE COMO INSTRUMENTO DE PALNEJAMENTO EM SAÚDE E NA GARANTIA DE ASSISTENCIA AO USUÁRIO SUS

OBJETIVO Nº 12 .1 - APRIMORAR O SISTEMA DE REGULAÇÃO QUE É UM INSTRUMENTO DE CONTROLE E ACESSO AOS SERVIÇOS OFERTADOS PELO SUS

Descrição da Meta	Indicador para monitoramento e avaliação da meta	Unidade de medida	Ano - Linha-Base	Linha-Base	Meta Plano(2022-2025)	Meta 2024	Unidade de medida - Meta	Resultado do Quadrimestre	% meta alcançada da PAS
1. AQUISIÇÃO DE EQUIPAMENTOS DE INFORMÁTICA (Desktop)	QUANTIDADE DE EQUIPAMENTOS ADQUIRIDOS.	Número	2021	0	5	Não programada	Número	☑ Sem Apuração	
2. AQUISIÇÃO DE MOBILIÁRIOS	PERCENTUAL DE MOBILIÁRIOS ADQUIRIDOS	Percentual	2021	100,00	100,00	100,00	Percentual	0	0
Ação Nº 1 - PERCENTUAL DE AQUISIÇÃO DE MOBILIÁRIO ADQUIRIDO									
3. CAPACITAÇÃO DOS SERVIDORES EM SERVIÇO DE REGULAÇÃO (Pelo menos um curso)	PERCENTUAL DE SERVIDORES CAPACITADOS	Percentual	2021	100,00	100,00	100,00	Percentual	100,00	100,00
Ação Nº 1 - PERCENTUAL DE SERVIDORES CAPACITADOS (pelo menos uma capacitação)									
4. CAPACITAÇÃO DOS SERVIDORES EM SISTEMAS DE INFORMAÇÃO DE REGULAÇÃO (Pelo menos um curso)	PERCENTUAL DE SERVIDORES CAPACITADOS	Percentual	2021	100,00	100,00	100,00	Percentual	100,00	100,00
Ação Nº 1 - PERCENTUAL DE SERVIDORES CAPACITADOS (pelo menos uma capacitação)									

DIRETRIZ Nº 13 - GARANTIR ATENÇÃO QUALIFICADA AS PESSOAS COM DEFICIÊNCIAS

OBJETIVO Nº 13 .1 - APRIMORAR A ASSISTÊNCIA ESPECIALIZADA OFERTADA AS PESSOAS COM DEFICIÊNCIAS.

Descrição da Meta	Indicador para monitoramento e avaliação da meta	Unidade de medida	Ano - Linha-Base	Linha-Base	Meta Plano(2022-2025)	Meta 2024	Unidade de medida - Meta	Resultado do Quadrimestre	% meta alcançada da PAS
1. MANUTENÇÃO DAS EDIFICAÇÕES DO CER	PERCENTUAL DE MANUTENÇÃO REALIZADA	Percentual	2021	0,00	100,00	50,00	Percentual	10,00	20,00
Ação Nº 1 - PERCENTUAL DE MANUTENÇÃO REALIZADA									
2. AQUISIÇÃO DE MOBILIÁRIO E EQUIPAMENTOS DE INFORMÁTICA (Desktop)	QUANTIDADE DE EQUIPAMENTO ADQUIRIDO.	Número	2021	0	8	8	Número	0	0
Ação Nº 1 - QUANTIDADE DE EQUIPAMENTOS DE INFORMÁTICA ADQUIRIDO.									
3. AQUISIÇÃO DE EQUIPAMENTOS	QUANTIDADE DE EQUIPAMENTOS ADQUIRIDOS	Número	2021	0	2	2	Número	1,00	1,00
Ação Nº 1 - QUANTIDADE DE EQUIPAMENTOS ADQUIRIDOS									
4. CAPACITAÇÃO CONTINUADA DE SERVIDORES (Pelo menos um curso)	PERCENTUAL DE SERVIDORES CAPACITADOS	Percentual	2021	100,00	100,00	100,00	Percentual	100,00	100,00
Ação Nº 1 - PERCENTUAL DE SERVIDORES CAPACITADOS (pelo menos uma capacitação)									

DIRETRIZ Nº 14 - GARANTIR ATENÇÃO À URGÊNCIA E EMERGÊNCIA HOSPITALAR.

OBJETIVO Nº 14 .1 - A GARANTIA A ASSISTENCIA EM URGÊNCIA E EMERGÊNCIA, HOSPITALAR E SERVIÇOS SECUNDÁRIOS SE FAZ PREPONDERANTE NA GARANTIA E SUPORTE A VIDA

Descrição da Meta	Indicador para monitoramento e avaliação da meta	Unidade de medida	Ano - Linha-Base	Linha-Base	Meta Plano(2022-2025)	Meta 2024	Unidade de medida - Meta	Resultado do Quadrimestre	% meta alcançada da PAS
1. CONVÊNIO COM ENTIDADE FILANTRÓPICA NA ATENÇÃO HOSPITALAR	QUANTIDADE DE ENTIDADE CONTRATADA	Número	2021	1	1	1	Número	1,00	100,00
Ação Nº 1 - QUANTIDADE DE CONTRATAÇÃO									
2. MANTER O CONVÊNIO COM ENTIDADE FILANTRÓPICA NA ATENÇÃO URGÊNCIA E EMERGÊNCIA	QUANTIDADE DE ENTIDADE CONTRATADA	Número	2021	1	1	1	Número	1,00	100,00
Ação Nº 1 - QUANTIDADE DE CONTRATAÇÃO									
3. CONVÊNIO COM ENTIDADE FILANTRÓPICA NA ATENÇÃO AMBULATORIAL ESPECIALIZADA	QUANTIDADE DE ENTIDADE CONTRATA (Número de consultas contatadas)	Número	2021	1	1	1	Número	1,00	100,00
Ação Nº 1 - QUANTIDADE DE CONTRATAÇÃO									

DIRETRIZ Nº 15 - GARANTIR ASSISTÊNCIA EM DIAGNOSE

Handwritten signatures and initials, including names like 'Jesu' and 'Bilva', and various scribbles.

OBJETIVO Nº 15 .1 - APRIMORAR A OFERTA DE SERVIÇO DE DIAGNOSE POR IMAGENS AOS USUÁRIO SUS.

Descrição da Meta	Indicador para monitoramento e avaliação da meta	Unidade de medida	Ano - Linha-Base	Linha-Base	Meta Plano(2022-2025)	Meta 2024	Unidade de medida - Meta	Resultado do Quadrimestre	% meta alcançada da PAS
1. CONTRATAR SERVIÇOS DE IMAGENS	CONTRATAÇÃO DE SERVIÇOS DE IMAGENS EM QUANTIDADE SUFICIENTE PARA SUPRIR A DEMANDA DA REDE PÚBLICA DE SAÚDE.	Percentual	2021	100,00	100,00	100,00	Percentual	1,00	1,00

Ação Nº 1 - CONTRATAÇÃO DE SERVIÇOS DE IMAGENS EM QUANTIDADE SUFICIENTE PARA SUPRIR A DEMANDA DA REDE PÚBLICA

2. CONTRATAR SERVIÇOS DE EXAMES LABORATORIAIS NÃO REALIZADOS NO LABORATÓRIO DE ANÁLISES CLÍNICAS MUNICIPAL	PERCENTUAL DE SERVIÇOS LABORATORIAIS COMPLEMENTARES	Percentual	2021	100,00	100,00	100,00	Percentual	1,00	1,00
--	---	------------	------	--------	--------	--------	------------	------	------

Ação Nº 1 - PERCENTUAL DE SERVIÇOS LABORATORIAIS COMPLEMENTARES CONTRATADOS

3. CONTRATAR SERVIÇOS DE LAUDOS DE ELETROENCEFALOGRAMA, ELETROCARDIOGRAMA	QUANTIDADE DE SERVIÇO CONTRATADO SUPRE A DEMANDA DA REDE PÚBLICA DE SAÚDE.	Número	2021	1	1	1	Número	1,00	100,00
---	--	--------	------	---	---	---	--------	------	--------

Ação Nº 1 - QUANTIDADE DE CONTRATAÇÃO

4. CONTRATAR SERVIÇO RADIOLOGIA	O SERVIÇO CONTRATADO SUPRE A DEMANDA DA REDE PÚBLICA DE SAÚDE.	Número	2021	1	1	1	Número	1,00	100,00
---------------------------------	--	--------	------	---	---	---	--------	------	--------

Ação Nº 1 - QUANTIDADE DE CONTRATAÇÃO

5. CONTRATAR SERVIÇOS DE LAUDOS RADIOLÓGICOS	A CONTRAÇÃO DE LAUDOS RADIOLÓGICOS SUPRE A NECESSIDADE DA REDE PÚBLICA DE SAÚDE.	Número	2021	2	2	2	Número	1,00	50,00
--	--	--------	------	---	---	---	--------	------	-------

Ação Nº 1 - QUANTIDADE DE CONTRATAÇÃO

DIRETRIZ Nº 16 - GARANTIR A ASSISTÊNCIA A PRÁTICAS ALTERNATIVAS ATRAVÉS DE PROTOCOLO.

OBJETIVO Nº 16 .1 - INSERIR AS PRÁTICAS ALTERNATIVAS NO SISTEMA ÚNICO DE SAÚDE.

Descrição da Meta	Indicador para monitoramento e avaliação da meta	Unidade de medida	Ano - Linha-Base	Linha-Base	Meta Plano(2022-2025)	Meta 2024	Unidade de medida - Meta	Resultado do Quadrimestre	% meta alcançada da PAS
1. CONTRATAR SERVIÇOS DE EQUOTERAPIA	A OFERTA DE SERVIÇO DE EQUOTERAPIA SUPRE A NECESSIDADE DOS USUÁRIOS.	Número	2021	1	1	1	Número	1,00	100,00

Ação Nº 1 - QUANTIDADE DE CONTRATAÇÃO

DIRETRIZ Nº 17 - GARANTIR ASSISTÊNCIA AS PESSOAS COM DEFICIÊNCIAS, RECUPERAÇÃO DE DEPENDENTES QUÍMICOS .

OBJETIVO Nº 17 .1 - A GARANTIA DA ASSISTÊNCIA E REABILITAÇÃO AS PESSOAS COM DEFICIÊNCIAS E MOBILIDADE REDUZIDA.

Descrição da Meta	Indicador para monitoramento e avaliação da meta	Unidade de medida	Ano - Linha-Base	Linha-Base	Meta Plano(2022-2025)	Meta 2024	Unidade de medida - Meta	Resultado do Quadrimestre	% meta alcançada da PAS
1. CONTRATAR SERVIÇOS DE ATENDIMENTO E DIAGNÓSTICO DE PACIENTES COM TRANSTORNO DO ESPECTRO AUTISTA	O SERVIÇO CONTRATADO SUPRE A DEMANDA DA REDE PÚBLICA DE SAÚDE.	Moeda	2021	462.000,00	1	1	Número	1,00	100,00
Ação Nº 1 - QUANTIDADE DE CONTRATAÇÃO									
2. CONTRATAR SERVIÇOS ESTIMULAÇÃO PRECOCE	O SERVIÇO CONTRATADO SUPRE A NECESSIDADE DA REDE PÚBLICA DE SAÚDE.	Moeda	2021	120.000,00	1	1	Número	1,00	100,00
Ação Nº 1 - QUANTIDADE DE CONTRATAÇÃO									
3. CONTRATAR SERVIÇOS DE ASSISTÊNCIA A REABILITAÇÃO DE DEFICIENTE FÍSICO E MOBILIDADE REDUZIDA	O SERVIÇO CONTRATADO SUPRE A DEMANDA DA REDE PÚBLICA DE SAÚDE.	Moeda	2021	715.369,84	1	1	Número	1,00	100,00
Ação Nº 1 - QUANTIDADE DE CONTRATAÇÃO									

DIRETRIZ Nº 18 - MANTER E AMPLIAR AÇÕES EM SAÚDE MENTAL

OBJETIVO Nº 18 .1 - APRIMORAR A ATENÇÃO EM SAÚDE MENTAL POR INTERMÉDIO DO CENTRO DE APOIO PSICOSSOCIAL- CAPS, FORTALECENDO AS POLÍTICAS PÚBLICAS ANTIMANICOMIAL

Descrição da Meta	Indicador para monitoramento e avaliação da meta	Unidade de medida	Ano - Linha-Base	Linha-Base	Meta Plano(2022-2025)	Meta 2024	Unidade de medida - Meta	Resultado do Quadrimestre	% meta alcançada da PAS
1. AQUISIÇÃO DE EQUIPAMENTOS DE INFORMÁTICA (Notebook)	QUANTIDADE DE NOTEBOOK ADQUIRIDOS.	Número	2021	0	7	7	Número	0	0
Ação Nº 1 - QUANTIDADE DE EQUIPAMENTOS DE INFORMÁTICA ADQUIRIDO.									
2. AQUISIÇÃO DE MOBILIÁRIOS PARA CAPS	PERCENTUAL DE MOBILIÁRIO ADQUIRIDO	Percentual	2021	0,00	100,00	100,00	Percentual	0	0
Ação Nº 1 - QUANTIDADE DE MOBILIÁRIO ADQUIRIDO									
3. AQUISIÇÃO DE AUTOMÓVEL (Veículo de passeio)	QUANTIDADE DE VEÍCULOS ADQUIRIDOS	Número	2021	0	1	1	Número	0	0
Ação Nº 1 - QUANTIDADE DE AUTOMÓVEL ADQUIRIDO									
4. CAPACITAÇÃO CONTINUADA DE SERVIDORES (Pelo menos um curso)	PERCENTUAL DE SERVIDORES CAPACITADOS	Percentual	2021	100,00	100,00	100,00	Percentual	100,00	100,00
Ação Nº 1 - PERCENTUAL DE SERVIDORES CAPACITADOS (pelo menos uma capacitação)									
5. AMPLIAÇÃO DE OFICINAS TERAPÊUTICAS	QUANTIDADE DE AMPLIAÇÃO DAS OFICINAS.	Número	2021	0	5	5	Número	5,00	100,00
Ação Nº 1 - QUANTIDADE DE AMPLIAÇÃO DAS OFICINAS									
6. IMPLANTAR AMENT	IMPLANTAÇÃO DO AMENT	Número	2021	0	1	Não programada	Número	☑ Sem Apuração	


OBJETIVO Nº 18 .2 - IMPLANTAR O CAPS AD

Descrição da Meta	Indicador para monitoramento e avaliação da meta	Unidade de medida	Ano - Linha-Base	Linha-Base	Meta Plano(2022-2025)	Meta 2024	Unidade de medida - Meta	Resultado do Quadrimestre	% meta alcançada da PAS
1. CONSTRUÇÃO DE CENTRO DE ATENÇÃO PSICOSSOCIAL ALCOOL E DROGAS	QUANTIDADE DE CONSTRUÇÃO DE CAPS AD	Número	2021	0	1	1	Número	0	0
Ação Nº 1 - CONSTRUÇÃO DO CAPS AD									
2. AQUISIÇÃO DE EQUIPAMENTOS DE INFORMÁTICA (Desktop e Notebook)	QUANTIDADE DE EQUIPAMENTO ADQUIRIDOS	Número	2021	0	8	8	Número	0	0
Ação Nº 1 - QUANTIDADE DE EQUIPAMENTOS DE INFORMÁTICA ADQUIRIDO.									
3. AQUISIÇÃO DE MOBILIÁRIOS PARA CAPS AD	PERCENTUAL DE AQUISIÇÃO DE MOBILIÁRIOS	Percentual	2021	0,00	100,00	100,00	Percentual	0	0
Ação Nº 1 - REALIZAR AS LICITAÇÕES PARA AQUISIÇÃO DE MOBILIÁRIO, PROMOVENDO A TROCA DOS MÓVEIS.									
4. IMPLANTAÇÃO DA EQUIPE TÉCNICA MÍNIMA	PERCENTUAL DE IMPLEMENTAÇÃO DA EQUIPE TÉCNICA.	Percentual	2021	0,00	100,00	100,00	Percentual	0	0
Ação Nº 1 - PERCENTUAL DE PROFISSIONAIS CONTRATADOS									
5. AQUISIÇÃO DE AUTOMÓVEL (Veículo de passeio)	QUANTIDADE DE AUTOMÓVEL ADQUIRIDOS.	Número	2021	0	1	1	Número	0	0
Ação Nº 1 - QUANTIDADE DE AUTOMÓVEL ADQUIRIDO									

OBJETIVO Nº 18 .3 - PROMOVER A REINserÇÃO CIDADÁ AOS PACIENTES DE SAÚDE MENTAL MORADORES DE HOSPITAIS PSIQUIÁTRICOS

Descrição da Meta	Indicador para monitoramento e avaliação da meta	Unidade de medida	Ano - Linha-Base	Linha-Base	Meta Plano(2022-2025)	Meta 2024	Unidade de medida - Meta	Resultado do Quadrimestre	% meta alcançada da PAS
1. MANUTENÇÃO DE RESIDÊNCIA TERAPÊUTICA	QUANTIDADE DE RESIDÊNCIAS TERAPÊUTICAS CONTRATADAS	Moeda	2021	449.640,00	1	1	Número	1,00	100,00
Ação Nº 1 - QUANTIDADE DE CONTRATAÇÃO									

DIRETRIZ Nº 19 - MANTER E AMPLIAR AÇÕES ESPECIALIZADAS EM SAÚDE BUCAL



OBJETIVO Nº 19 .1 - OFERTAR SERVIÇOS EM SAÚDE BUCAL EM QUANTIDADE SUFICIENTE.

Descrição da Meta	Indicador para monitoramento e avaliação da meta	Unidade de medida	Ano - Linha-Base	Linha-Base	Meta Plano(2022-2025)	Meta 2024	Unidade de medida - Meta	Resultado do Quadrimestre	% meta alcançada da PAS
1. MANUTENÇÃO DE EDIFICAÇÕES DOS CENTROS DE ESPECIALIDADES ODONTOLÓGICAS	QUANTIDADE DE MANUTENÇÃO REALIZADA.	Número	2021	0	1	Não programada	Número	☑ Sem Apuração	
2. AQUISIÇÃO DE MOBILIÁRIOS PARA OS CENTROS DE ESPECIALIDADES ODONTOLÓGICAS	PERCENTUAL DE EQUIPAMENTOS ADQUIRIDOS.	Percentual	2021	0,00	25,00	50,00	Percentual	0	0
Ação Nº 1 - Percentual de equipamentos adquiridos									
3. AQUISIÇÃO DE EQUIPAMENTOS DE INFORMÁTICA (Desktop e Notebook)	QUANTIDADE DE EQUIPAMENTOS ADQUIRIDOS.	Número	2021	0	12	Não programada	Número	☑ Sem Apuração	
4. AQUISIÇÃO DE EQUIPAMENTOS ODONTOLÓGICOS ADQUIRIDOS.	PERCENTUAL DE EQUIPAMENTOS ODONTOLÓGICOS ADQUIRIDOS.	Moeda	2021	60.000,00	100,00	100,00	Percentual	0	0
Ação Nº 1 - PERCENTUAL DE EQUIPAMENTOS ADQUIRIDOS									
5. CAPACITAÇÃO CONTINUADA DE SERVIDORES (Pelo menos um curso)	PERCENTUAL DE SERVIDORES CAPACITADOS.	Percentual	2021	100,00	100,00	100,00	Percentual	0	0
Ação Nº 1 - PERCENTUAL DE SERVIDORES CAPACITADOS (pelo menos uma capacitação)									
6. MANUTENÇÃO DE EQUIPAMENTOS ODONTOLÓGICOS	PERCENTUAL DE MANUTENÇÃO DOS EQUIPAMENTOS	Moeda	2021		100,00	100,00	Percentual	100,00	100,00
Ação Nº 1 - PERCENTUAL DE MANUTENÇÃO REALIZADA									
7. AQUISIÇÃO DE UNIFORMES PARA AS EQUIPES DOS CENTROS DE ESPECIALIDADES ODONTOLÓGICAS	PERCENTUAL DE UNIFORME ADQUIRIDOS.	Percentual	2021	0,00	100,00	100,00	Percentual	0	0
Ação Nº 1 - Percentual de uniformes adquiridos									
8. AQUISIÇÃO DE MATERIAIS, MEDICAMENTOS E INSUMOS DE INTERESSE DOS CENTROS DE ESPECIALIDADES ODONTOLÓGICAS	PERCENTUAL DE INSUMOS ADQUIRIDOS	Percentual	2021	100,00	100,00	100,00	Percentual	100,00	100,00
Ação Nº 1 - PERCENTUAL DE MEDICAMENTOS, INSUMOS ADQUIRIDOS									

DIRETRIZ Nº 20 - MANTER E AMPLIAR AÇÕES ADMINISTRATIVAS PARA A POLÍTICA PÚBLICA DE SAÚDE

OBJETIVO Nº 20 .1 - PROMOVER A EFICIÊNCIA E EFICÁCIA DA IMPLEMENTAÇÃO DAS POLÍTICAS PÚBLICAS

Descrição da Meta	Indicador para monitoramento e avaliação da meta	Unidade de medida	Ano - Linha-Base	Linha-Base	Meta Plano(2022-2025)	Meta 2024	Unidade de medida - Meta	Resultado do Quadrimestre	% meta alcançada da PAS
-------------------	--	-------------------	------------------	------------	-----------------------	-----------	--------------------------	---------------------------	-------------------------

1. AQUISIÇÃO DE EQUIPAMENTOS DE INFORMÁTICA (Notebook e Desktop para o setor de Recursos Humanos)

QUANTIDADE DE EQUIPAMENTOS ADQUIRIDOS.	Número	2021	0	3	3	Número	0	0
--	--------	------	---	---	---	--------	---	---

Ação Nº 1 - QUANTIDADE DE EQUIPAMENTOS DE INFORMÁTICA ADQUIRIDO.

2. AQUISIÇÃO DE MOBILIÁRIOS (Setor de Recursos Humanos)

PERCENTUAL DE MOBILIÁRIOS ADQUIRIDOS	Percentual	2021	0,00	100,00	100,00	Percentual	0	0
--------------------------------------	------------	------	------	--------	--------	------------	---	---

Ação Nº 1 - QUANTIDADE DE EQUIPAMENTOS DE INFORMÁTICA ADQUIRIDO.

3. AQUISIÇÃO DE EQUIPAMENTOS DE INFORMÁTICA (Desktop e Notebook)

QUANTIDADE DE EQUIPAMENTOS ADQUIRIDOS.	Número	2021	0	4	4	Número	0	0
--	--------	------	---	---	---	--------	---	---

Ação Nº 1 - QUANTIDADE DE EQUIPAMENTOS DE INFORMÁTICA ADQUIRIDO.

4. AQUISIÇÃO DE EQUIPAMENTOS DE TELEFONIA

PERCENTUAL DE AQUISIÇÃO DE EQUIPAMENTOS DE TELEFONIA	Percentual	2021	0,00	100,00	Não programada	Percentual	<input checked="" type="checkbox"/> Sem Apuração	
--	------------	------	------	--------	----------------	------------	--	--

5. AQUISIÇÃO DE INSUMOS E MATERIAL GRÁFICO DE INTERESSE ADMINISTRATIVO PARA TODA A REDE

PERCENTUAL DE AQUISIÇÃO DE MATERIAL GRÁFICO	Percentual	2021	100,00	100,00	100,00	Percentual	100,00	100,00
---	------------	------	--------	--------	--------	------------	--------	--------

Ação Nº 1 - PERCENTUAL DE INSUMOS E DE MATERIAL GRÁFICO ADQUIRIDO

6. CONTRATAÇÃO DE SERVIÇO DE APOIO EM HIGIENE E LIMPEZA PARA TODA A REDE

CONTRATAÇÃO DE SERVIÇO DE APOIO EM HIGIENE E LIMPEZA	Número	2021	1	1	1	Número	1,00	100,00
--	--------	------	---	---	---	--------	------	--------

Ação Nº 1 - QUANTIDADE DE CONTRATAÇÃO

7. CONTRATAÇÃO DE SERVIÇO DE APOIO EM SEGURANÇA TECNOLÓGICA PARA TODA A REDE

QUANTIDADE DE CONTRATAÇÃO DE SERVIÇO DE APOIO EM SEGURANÇA	Número	2021	1	1	1	Número	1,00	100,00
--	--------	------	---	---	---	--------	------	--------

Ação Nº 1 - QUANTIDADE DE CONTRATAÇÃO

8. CONTRATAÇÃO DE SERVIÇO DE APOIO EM DISPONIBILIZAÇÃO DE REDE DE INTERNET PARA TODA A REDE

PERCENTUAL DE CONTRATAÇÃO DE INTERNET	Percentual	2021	0,00	100,00	100,00	Percentual	1,00	1,00
---------------------------------------	------------	------	------	--------	--------	------------	------	------

Ação Nº 1 - PERCENTUAL DE DISPONIBILIZAÇÃO DE REDE DE INTERNET

9. MANUTENÇÃO DAS INSTALAÇÕES PREDIAIS - AGUA, LUZ, TELEFONE, GAS

PERCENTUAL DE CUSTEIO PAGO PARA FUNCIONAMENTO DAS UNIDADES DE SAÚDE, EVITANDO A INTERRUPÇÃO DOS SERVIÇOS OFERTADOS	Percentual	2021	100,00	100,00	100,00	Percentual	100,00	100,00
--	------------	------	--------	--------	--------	------------	--------	--------

Ação Nº 1 - PERCENTUAL DE CUSTEIO PAGO PARA O PLENO FUNCIONAMENTO DAS UNIDADES DE SAÚDE

DIRETRIZ Nº 21 - PROGRAMA SORRIA SÃO PAULO

OBJETIVO Nº 21 .1 - IMPLANTAR AÇÕES ESPECIALIZADAS DO PROGRAMA SORRIA SP

Descrição da Meta	Indicador para monitoramento e avaliação da meta	Unidade de medida	Ano - Linha-Base	Linha-Base	Meta Plano(2022-2025)	Meta 2024	Unidade de medida - Meta	Resultado do Quadrimestre	% meta alcançada da PAS
1. Realizar busca ativa com classificação sobre grupos mais vulneráveis às principais afecções bucais	QUANTIDADE DE BUSCA ATIVA REALIZADAS	Número	2021	0	6.800	1.700	Número	679,00	39,94
Ação Nº 1 - QUANTIDADE DE BUSCA ATIVA REALIZADAS									
2. Promover saúde com ações coletivas de prevenção e educação em saúde bucal	QUANTIDADE DE AÇÕES COLETIVAS DE PREVENÇÃO	Número	2021	0	880	220	Número	142,00	64,55
Ação Nº 1 - QUANTIDADE DE AÇÕES REALIZADAS									
3. Promover a odontologia de mínima intervenção	QUANTIDADE REALIZADA	Número	2021	0	800	200	Número	345,00	172,50
Ação Nº 1 - QUANTIDADE REALIZADA									
4. Implantar agenda vinculada às prioridades de risco em saúde bucal nas unidades de saúde que realizam classificação de risco	QUANTIDADE IMPLEMENTADA.	Número	2021	0	4.800	1.200	Número	1.200,00	100,00
Ação Nº 1 - QUANTIDADE IMPLEMENTADA									
5. Abastecer de forma contínua os consultórios odontológicos através de insumos utilizados no atendimento direto ao usuário	PERCENTUAL DE INSUMOS DISPONIBILIZADOS	Percentual	2021	100,00	100,00	100,00	Percentual	100,00	100,00
Ação Nº 1 - PERCENTUAL DE INSUMOS DISPONIBILIZADOS									
6. Aumentar a cobertura de ESB para a População	PERCENTUAL DE AUMENTO DE COBERTURA	Percentual	2021	0,00	42,58	42,58	Percentual	42,58	100,00
Ação Nº 1 - PERCENTUAL DE AUMENTO DE COBERTURA									
7. Aquisição de Serviço para oferta de pessoal auxiliar, Parceria CIEE estagiários, Serviço equipes de saúde coletiva, ou Parceria com faculdades para residências, bolsistas etc.	PERCENTUAL DE SERVIÇO OFERECIDO	Percentual	2021	0,00	100,00	100,00	Percentual	100,00	100,00
Ação Nº 1 - PERCENTUAL DE SERVIÇO OFERECIDO									

Demonstrativo da vinculação das metas anualizadas com a Subfunção

Subfunções	Descrição das Metas por Subfunção	Meta programada para o exercício	Resultados do Quadrimestre
122 - Administração Geral	MANUTENÇÃO DO CONSELHO MUNICIPAL DE SAÚDE	12	4
	AQUISIÇÃO DE EQUIPAMENTOS DE INFORMÁTICA (Notebook e Desktop para o setor de Recursos Humanos)	3	0
	CONTRATAR SERVIÇOS DE ATENDIMENTO E DIAGNÓSTICO DE PACIENTES COM TRANSTORNO DO ESPECTRO AUTISTA	1	1
	CONTRATAR SERVIÇOS DE EQUOTERAPIA	1	1
	CONTRATAR SERVIÇOS DE IMAGENS	100,00	1,00
	CONVÊNIO COM ENTIDADE FILANTRÓPICA NA ATENÇÃO HOSPITALAR	1	1


MANUTENÇÃO DAS EDIFICAÇÕES DO CER	50,00	10,00
AQUISIÇÃO DE EQUIPAMENTOS DE INFORMÁTICA (Notebook)	3	1
CAPACITAÇÃO DE SERVIDORES	100,00	100,00
MANUTENÇÃO DAS EDIFICAÇÕES NA ATENÇÃO SECUNDÁRIA	100,00	0,00
CAPACITAÇÃO CONTINUADA DE CONSELHEIROS	100,00	100,00
AQUISIÇÃO DE MOBILIÁRIOS (Setor de Recursos Humanos)	100,00	0,00
CONTRATAR SERVIÇOS ESTIMULAÇÃO PRECOCE	1	1
CONTRATAR SERVIÇOS DE EXAMES LABORATORIAIS NÃO REALIZADOS NO LABORATÓRIO DE ANÁLISES CLÍNICAS MUNICIPAL	100,00	1,00
MANTER O CONVÊNIO COM ENTIDADE FILANTRÓPICA NA ATENÇÃO URGÊNCIA E EMERGÊNCIA	1	1
AQUISIÇÃO DE MOBILIÁRIO E EQUIPAMENTOS DE INFORMÁTICA (Desktop)	8	0
AQUISIÇÃO DE MOBILIÁRIOS	100,00	0,00
AQUISIÇÃO DE MOBILIÁRIOS	100	0
AQUISIÇÃO DE EQUIPAMENTOS DE INFORMÁTICA (Notebook)	2	0
AQUISIÇÃO DE EQUIPAMENTOS DE INFORMÁTICA (Notebook)	2	0
AQUISIÇÃO DE MOBILIÁRIOS	100,00	0,00
AQUISIÇÃO DE EQUIPAMENTOS DE INFORMÁTICA (Desktop e Notebook)	4	0
CONTRATAR SERVIÇOS DE ASSISTÊNCIA A REABILITAÇÃO DE DEFICIENTE FÍSICO E MOBILIDADE REDUZIDA	1	1
CONTRATAR SERVIÇOS DE LAUDOS DE ELETROENCEFALOGRAMA, ELETROCARDIOGRAMA	1	1
CONVÊNIO COM ENTIDADE FILANTRÓPICA NA ATENÇÃO AMBULATORIAL ESPECIALIZADA	1	1
AQUISIÇÃO DE EQUIPAMENTOS	2	1
CAPACITAÇÃO DOS SERVIDORES EM SERVIÇO DE REGULAÇÃO (Pelo menos um curso)	100,00	100,00
CAPACITAÇÃO DOS SERVIDORES ENVOLVIDOS (Pelo menos um curso).	100,00	100,00
CAPACITAÇÃO DOS SERVIDORES EM AVALIAÇÃO E CONTROLE DO SUS (pelo menos um curso)	100,00	100,00
CUSTEIO SEGUNDO PORTARIA DO MINISTÉRIO DA SAÚDE nº 55/99 (Tratamento Fora do Domicílio-TFD)	100,00	100,00
CONTRATAR SERVIÇO RADIOLOGIA	1	1
CAPACITAÇÃO CONTINUADA DE SERVIDORES (Pelo menos um curso)	100,00	100,00
CAPACITAÇÃO DOS SERVIDORES EM SISTEMAS DE INFORMAÇÃO DE REGULAÇÃO (Pelo menos um curso)	100,00	100,00
AMPLIAÇÃO DA EQUIPE	50,00	50,00
MANUTENÇÃO DE FROTA (Preventiva e corretiva)	100,00	100,00
AQUISIÇÃO DE INSUMOS E MATERIAL GRÁFICO DE INTERESSE ADMINISTRATIVO PARA TODA A REDE	100,00	100,00
CONTRATAR SERVIÇOS DE LAUDOS RADIOLÓGICOS	2	1
CAPACITAÇÃO DOS SERVIDORES MÉDICOS AUDITORES	100,00	0,00
CAPACITAÇÃO CONTINUADA DE SERVIDORES (pelo menos um curso).	100,00	100,00
CONTRATAÇÃO DE SERVIÇO DE APOIO EM HIGIENE E LIMPEZA PARA TODA A REDE	1	1
COMPLEMENTAÇÃO DE FROTA POR CONTRATO DE TERCEIROS	3	4
CONTRATAÇÃO DE SERVIÇO DE APOIO EM SEGURANÇA TECNOLÓGICA PARA TODA A REDE	1	1
CONTRATAÇÃO DE SERVIÇO DE APOIO EM DISPONIBILIZAÇÃO DE REDE DE INTERNET PARA TODA A REDE	100,00	1,00
MANUTENÇÃO DAS INSTALAÇÕES PREDIAIS - AGUA, LUZ, TELEFONE, GAS	100,00	100,00
FOMENTAR A CAPACITAÇÃO CONTINUADA DE SERVIDORES	100,00	100,00
CONSTRUIR UNIDADE DE SAÚDE - ATENÇÃO BÁSICA	1	1
EXPANSÃO DE EQUIPE DE SAÚDE DA FAMÍLIA	1	2
AMPLIAÇÃO DE UNIDADE BÁSICA DE SAÚDE	1	2
AMPLIAÇÃO DO PROGRAMA ESTRATÉGIA SAÚDE DA FAMÍLIA	1	0

301 - Atenção Básica

	MANUTENÇÃO DE EDIFICAÇÕES NA ATENÇÃO BÁSICA PARA ATENDIMENTO A LEGISLAÇÃO VIGENTE.	50,00	30,00
	IMPLANTAÇÃO DO PROGRAMA DE AGENTES COMUNITÁRIOS DE SAÚDE	22	0
	AQUISIÇÃO DE MOBILIÁRIOS PARA ATENÇÃO BÁSICA	25,00	9,00
	EXPANSÃO DE EQUIPE DE SAÚDE BUCAL	2	0
	AQUISIÇÃO DE EQUIPAMENTOS DE INFORMÁTICA (Notebook)	30	0
	AQUISIÇÃO DE AUTOMÓVEL (01 pick-up e 02 automóveis de passeio)	1	0
	MANTER O CONTRATO COM O SERVIÇO DE OXIGENOTERAPIA DOMICILIAR	100,00	100,00
	MANUTENÇÃO DE EQUIPAMENTOS HOSPITALARES E ODONTOLÓGICOS	70,00	70,00
	AQUISIÇÃO DE UNIFORMES PARA AS EQUIPES DE ATENÇÃO BÁSICA	100,00	0,00
	AQUISIÇÃO DE MATERIAIS E INSUMOS DE INTERESSE DA ATENÇÃO BÁSICA	100,00	100,00
302 - Assistência Hospitalar e Ambulatorial	MANUTENÇÃO DAS EDIFICAÇÕES NA ATENÇÃO SECUNDÁRIA	100,00	0,00
	Realizar busca ativa com classificação sobre grupos mais vulneráveis às principais afecções bucais	1.700	679
	MANUTENÇÃO DE RESIDÊNCIA TERAPÊUTICA	1	1
	CONSTRUÇÃO DE CENTRO DE ATENÇÃO PSICOSSOCIAL ALCOOL E DROGAS	1	0
	AQUISIÇÃO DE EQUIPAMENTOS DE INFORMÁTICA (Notebook)	7	0
	CONTRATAR SERVIÇOS DE ATENDIMENTO E DIAGNÓSTICO DE PACIENTES COM TRANSTORNO DO ESPECTRO AUTISTA	1	1
	CONTRATAR SERVIÇOS DE IMAGENS	100,00	1,00
	CONVÊNIO COM ENTIDADE FILANTRÓPICA NA ATENÇÃO HOSPITALAR	1	1
	MANUTENÇÃO DAS EDIFICAÇÕES DO CER	50,00	10,00
	AQUISIÇÃO DE EQUIPAMENTOS DE INFORMÁTICA (Desktop)	14	0
	MANUTENÇÃO DE FROTA SAMU	100,00	100,00
	AQUISIÇÃO DE MOBILIÁRIOS	30,00	0,00
	Promover saúde com ações coletivas de prevenção e educação em saúde bucal	220	142
	AQUISIÇÃO DE MOBILIÁRIOS PARA OS CENTROS DE ESPECIALIDADES ODONTOLÓGICAS	50,00	0,00
	AQUISIÇÃO DE EQUIPAMENTOS DE INFORMÁTICA (Desktop e Notebook)	8	0
	AQUISIÇÃO DE MOBILIÁRIOS PARA CAPS	100,00	0,00
	CONTRATAR SERVIÇOS ESTIMULAÇÃO PRECOCE	1	1
	CONTRATAR SERVIÇOS DE EXAMES LABORATORIAIS NÃO REALIZADOS NO LABORATÓRIO DE ANÁLISES CLÍNICAS MUNICIPAL	100,00	1,00
	MANTER O CONVÊNIO COM ENTIDADE FILANTRÓPICA NA ATENÇÃO URGÊNCIA E EMERGÊNCIA	1	1
	AQUISIÇÃO DE MOBILIÁRIO E EQUIPAMENTOS DE INFORMÁTICA (Desktop)	8	0
	AQUISIÇÃO DE MOBILIÁRIOS (Cadeiras, armários etc..)	100,00	0,00
	AQUISIÇÃO DE EQUIPAMENTOS DE INFORMÁTICA (Notebook)	8	0
	Promover a odontologia de mínima intervenção	200	345
	AQUISIÇÃO DE MOBILIÁRIOS PARA CAPS AD	100,00	0,00
	AQUISIÇÃO DE AUTOMÓVEL (Veículo de passeio)	1	0
	CONTRATAR SERVIÇOS DE ASSISTÊNCIA A REABILITAÇÃO DE DEFICIENTE FÍSICO E MOBILIDADE REDUZIDA	1	1
	CONTRATAR SERVIÇOS DE LAUDOS DE ELETROENCEFALOGRAMA, ELETROCARDIOGRAMA	1	1
	CONVÊNIO COM ENTIDADE FILANTRÓPICA NA ATENÇÃO AMBULATORIAL ESPECIALIZADA	1	1
	AQUISIÇÃO DE EQUIPAMENTOS	2	1
	AMPLIAÇÃO DA EQUIPE (03 Administrativos e 05 técnicos em análises clínicas)	8	0
	AQUISIÇÃO DE EQUIPAMENTOS DE INFORMÁTICA (Notebook)	1	0
	AQUISIÇÃO DE EQUIPAMENTOS LABORATORIAIS	100,00	100,00
	Implantar agenda vinculada às prioridades de risco em saúde bucal nas unidades de saúde que realizam classificação de risco	1.200	1.200
	AQUISIÇÃO DE EQUIPAMENTOS ODONTOLÓGICOS	100,00	0,00

	IMPLANTAÇÃO DA EQUIPE TÉCNICA MÍNIMA	100,00	0,00
	CAPACITAÇÃO CONTINUADA DE SERVIDORES (Pelo menos um curso)	100,00	100,00
	CONTRATAR SERVIÇO RADIOLOGIA	1	1
	CAPACITAÇÃO CONTINUADA DE SERVIDORES (Pelo menos um curso)	100,00	100,00
	AQUISIÇÃO DE MATERIAIS E INSUMOS	100,00	100,00
	Abastecer de forma contínua os consultórios odontológicos através de insumos utilizados no atendimento direto ao usuário	100,00	100,00
	CAPACITAÇÃO CONTINUADA DE SERVIDORES (Pelo menos um curso)	100,00	0,00
	AQUISIÇÃO DE AUTOMÓVEL (Veículo de passeio)	1	0
	AMPLIAÇÃO DE OFICINAS TERAPÊUTICAS	5	5
	CONTRATAR SERVIÇOS DE LAUDOS RADIOLÓGICOS	2	1
	CAPACITAÇÃO EM URGÊNCIA E EMERGÊNCIA PRÉ HOSPITALAR AOS SERVIDORES (pelo menos um curso)	100,00	100,00
	CAPACITAÇÃO CONTINUADA DE SERVIDORES (pelo menos um curso)	100,00	100,00
	Aumentar a cobertura de ESB para a População	42,58	42,58
	MANUTENÇÃO DE EQUIPAMENTOS ODONTOLÓGICOS	100,00	100,00
	CAPACITAÇÃO DE SERVIDORES (Pelo menos um curso)	100,00	100,00
	AQUISIÇÃO DE UNIFORMES CONFORME PADRONIZAÇÃO	100,00	0,00
	MANUTENÇÃO DE EQUIPAMENTOS HOSPITALARES	100,00	100,00
	Aquisição de Serviço para oferta de pessoal auxiliar, Parceria CIEE estagiários, Serviço equipes de saúde coletiva, ou Parceria com faculdades para residências, bolsistas etc.	100,00	100,00
	AQUISIÇÃO DE UNIFORMES PARA AS EQUIPES DOS CENTROS DE ESPECIALIDADES ODONTOLÓGICAS	100,00	0,00
	AQUISIÇÃO DE INSUMOS E MATERIAIS PARA ANÁLISES CLÍNICAS POR CONTRATO	100,00	100,00
	CONTRATAR SERVIÇO DE REMOÇÃO UTI	1	1
	CONTRATAR SERVIÇO DE SIMPLES REMOÇÃO	1	1
	CONTRATAÇÃO DE LOCAÇÃO DE EQUIPAMENTOS DE ALTA RESOLUÇÃO EM ANÁLISES CLÍNICAS	3	3
	AQUISIÇÃO DE MATERIAIS, MEDICAMENTOS E INSUMOS DE INTERESSE DOS CENTROS DE ESPECIALIDADES ODONTOLÓGICAS	100,00	100,00
303 - Suporte Profilático e Terapêutico	AQUISIÇÃO DE EQUIPAMENTOS DE INFORMÁTICA (Notebook)	15	0
	CONTRATAR SERVIÇOS DE EQUOTERAPIA	1	1
	AQUISIÇÃO DE MOBILIÁRIOS	100,00	0,00
	AQUISIÇÃO DE EQUIPAMENTOS DE INFORMÁTICA (Notebook)	3	10
	AQUISIÇÃO DE MEDICAMENTOS SEGUNDO PADRONIZAÇÃO	100,00	100,00
	AQUISIÇÃO DE MATÉRIA-PRIMA E EMBALAGENS PARA FARMÁCIA DE MANIPULAÇÃO	100,00	100,00
304 - Vigilância Sanitária	CAPACITAÇÃO CONTINUADA DE SERVIDORES ENVOLVIDOS COM AÇÕES DE VIGILANCIA SANITÁRIA	0,00	100,00
	AQUISIÇÃO DE INSUMOS PARA PESQUISA DE QUALIDADE DA ÁGUA	100,00	100,00
	AMPLIAÇÃO DA EQUIPE TÉCNICA EM VIGILÂNCIA SANITÁRIA (01 Profissionais de nível superior em enfermagem; 01 Profissional de nível superior em Farmácia; 05 Agentes de Saneamento; 01 Auxiliar administrativo e 01 Motorista)	8	0
305 - Vigilância Epidemiológica	CAPACITAÇÃO CONTINUADA DE SERVIDORES ENVOLVIDOS COM AÇÕES DE VIGILANCIA EPIDEMIOLÓGICA	100,00	100,00
	AQUISIÇÃO DE AUTOMÓVEL - UTILITÁRIO (para transporte de insumos)	1	0
	AQUISIÇÃO DE EQUIPAMENTOS DE INFORMÁTICA (NOTEBOOK)	4	0
	AQUISIÇÃO DE MEDICAMENTOS E INSUMOS PARA CENTRO DE ESTERILIZAÇÃO DE ANIMAIS	100,00	100,00
	AQUISIÇÃO DE AUTOMÓVEL ESPECÍFICO PARA TRANSPORTE DE CÃES E GATOS	1	0
	AQUISIÇÃO DE EQUIPAMENTOS DE INTERESSE DE EPIDEMIOLOGIA	100,00	0,00
	AÇÕES DE IMUNIZAÇÃO (Cobertura vacinal)	85,00	85,00
	CONTROLE E ACOMPANHAMENTO DOS CASOS DE TUBERCULOSE	100,00	100,00

CONTROLE E ELIMINAÇÃO DA HANSENIASE	100,00	100,00
REALIZAÇÃO DE AVALIAÇÃO DE DENSIDADE LARVÁRIA	4	1
REALIZAÇÃO DE INVESTIGAÇÃO DE DOENÇAS NÃO TRANSMISSÍVEIS - DANT	85,00	70,00
REALIZAÇÃO DE AÇÕES DE PREVENÇÃO E CONTROLE DE ARBOVIROSES	75,00	25,00




Juscelino

B.erc





Demonstrativo da Programação de Despesas com Saúde por Subfunção, Categoria Econômica e Fonte de Recursos

Subfunções	Categoria Econômica	Recursos ordinários - Fonte Livre (R\$)	Receta de impostos e de transferências de impostos (receita própria - R\$)	Transferências de fundos à Fundo de Recursos do SUS, provenientes do Governo Federal (R\$)	Transferências de fundos ao Fundo de Recursos do SUS, provenientes do Governo Estadual (R\$)	Transferências de convênios destinados à Saúde (R\$)	Operações de Crédito vinculadas à Saúde (R\$)	Royalties do petróleo destinados à Saúde (R\$)	Outros recursos destinados à Saúde (R\$)	Total(R\$)
0 - Informações Complementares	Corrente	N/A	N/A	N/A	N/A	N/A	N/A	N/A	N/A	0,00
	Capital	N/A	N/A	N/A	N/A	N/A	N/A	N/A	N/A	0,00
122 - Administração Geral	Corrente	0,00	49.750.000,00	N/A	N/A	N/A	N/A	N/A	N/A	49.750.000,00
	Capital	0,00	50.000,00	N/A	N/A	N/A	N/A	N/A	N/A	50.000,00
301 - Atenção Básica	Corrente	N/A	7.764.062,73	5.800.000,00	1.000.000,00	N/A	N/A	N/A	N/A	14.564.062,73
	Capital	N/A	995.976,43	1.002.000,00	865.000,00	N/A	N/A	N/A	N/A	2.862.976,43
302 - Assistência Hospitalar e Ambulatorial	Corrente	N/A	300.000,00	530.000,00	200.000,00	N/A	N/A	N/A	N/A	1.030.000,00
	Capital	N/A	1.552.000,00	N/A	N/A	N/A	N/A	N/A	N/A	1.552.000,00
303 - Suporte Profilático e Terapêutico	Corrente	N/A	21.149.975,95	19.705.400,00	250.000,00	N/A	N/A	N/A	N/A	41.105.375,95
	Capital	N/A	N/A	100.000,00	100.000,00	N/A	N/A	N/A	N/A	200.000,00
304 - Vigilância Sanitária	Corrente	N/A	111.000,00	933.000,00	50.000,00	N/A	N/A	N/A	N/A	1.094.000,00
	Capital	N/A	80.000,00	100.000,00	50.000,00	N/A	N/A	N/A	N/A	230.000,00
305 - Vigilância Epidemiológica	Corrente	N/A	30.000,00	50.000,00	50.000,00	N/A	N/A	N/A	N/A	130.000,00
	Capital	N/A	30.000,00	101.000,00	N/A	N/A	N/A	N/A	N/A	131.000,00
306 - Alimentação e Nutrição	Corrente	N/A	N/A	N/A	N/A	N/A	N/A	N/A	N/A	0,00
	Capital	N/A	N/A	N/A	N/A	N/A	N/A	N/A	N/A	0,00

Fonte: DIGISUS Gestor - Módulo Planejamento (DIGISUSGMP) - Consulta Online
 Data da consulta: 28/02/2025.

- Análises e Considerações sobre Programação Anual de Saúde - PAS
 AS METAS PLANEJADAS PARA O ANO DE 2024 FORAM ATINGIDAS EM PARTE NO TERCEIRO QUADRIMESTRE.


8. Indicadores de Pactuação Interfederativa

O processo de Pactuação Interfederativa de Indicadores foi **descontinuado** com a revogação da Resolução nº 8/2016 a partir da publicação da Resolução de Consolidação CFT nº 1/2021.

Para mais informações, consultar a **Nota Técnica nº 20/2021-DGIP/SE/MS**

Fonte: DIGISUS Gestor - Módulo Planejamento (DIGISUSGMP) - Consulta Online

Data da consulta: 28/02/2025.

Handwritten signatures and initials in black ink, including a large signature on the left, a signature that appears to be 'SUSAN', and several other initials and signatures on the right.

9. Execução Orçamentária e Financeira

A disponibilização dos dados do SIOPS, no DGMP, depende do prazo de publicação pelo DESID/SCTIE.

9.1. Execução da programação por fonte de recurso, subfunção e categoria econômica

Despesa Total em Saúde por Fonte e Subfunção

Não há dados para o período informado.

Fonte: Sistema de Informações sobre Orçamentos Públicos em Saúde (SIOPS)

Data da consulta: 28/02/2025.

9.2. Indicadores financeiros

Fonte: Sistema de Informações sobre Orçamentos Públicos em Saúde (SIOPS)

Data da consulta: 28/02/2025.

9.3. Relatório Resumido da Execução Orçamentária (RREO)

• Análises e Considerações sobre Execução Orçamentária e Financeira

SIOPS 1º, 2º, 3º, 4º e 5º bimestres enviados.

6º em elaboração...

Conforme a NOTA INFORMATIVA Nº 3-2022-CGFIPDGIPSEMS, sobre o impacto na importação de informações de execução orçamentária e financeira para o item 9 dos Relatórios Detalhados do Quadrimestre Anterior (RDQA) e dos Relatórios de Gestão (RAG) no sistema DigiSUS Gestor - Módulo Planejamento (DGMP), anexamos no item 11 do RDQA - Análises e Considerações Gerais, conforme orientações da Coordenação do SIOPS os arquivos abaixo relacionados:

- . Anexo 10 - Comparativo da Receita Prevista com a Arrecadada Período Dezembro 2024;
- . Quadro de Aplicação de Recursos na Saúde 3º Quadrimestre 2024;
- . Anexo 12 - Demonstrativo das Receitas e Despesas com Ações e Serviços Públicos de Saúde 6º Bimestre de 2024.



10. Auditorias

Não há informações cadastradas para o período das Auditorias.

Fonte: Sistema Nacional de Auditoria do SUS (SISAUD-SUS)

Data da consulta: 28/02/2025.

Outras Auditorias

Fonte: DIGISUS Gestor - Módulo Planejamento (DIGISUSGMP) - Consulta Online

Data da consulta: 28/02/2025.

- Análises e Considerações sobre Auditorias


Não ocorreram processos que justificassem auditorias.



11. Análises e Considerações Gerais

A análise das atividades de saúde e financiamento demonstra que o município vem investindo a maior que o preconizado legalmente e vem fortalecendo a assistência, prevenção e promoção à saúde.

ADAILTON JOSE PINTO
Secretário(a) de Saúde
LORENA/SP, 2024

The image shows several handwritten signatures in black ink. There are approximately five distinct signatures, some appearing to be initials or full names, written in a cursive style. They are located in the lower right quadrant of the page.

Parecer do Conselho de Saúde

Dados Demográficos e de Morbimortalidade

- Considerações:
Sem Parecer

Dados da Produção de Serviços no SUS

- Considerações:
Sem Parecer

Rede Física Prestadora de Serviços ao SUS

- Considerações:
Sem Parecer

Profissionais de Saúde Trabalhando no SUS

- Considerações:
Sem Parecer

Programação Anual de Saúde - PAS

- Considerações:
Sem Parecer

Indicadores de Pactuação Interfederativa

- Considerações:
Sem Parecer

Execução Orçamentária e Financeira

- Considerações:
Sem Parecer


Auditorias

- Considerações:
Sem Parecer

Análises e Considerações Gerais




- Parecer do Conselho de Saúde:
Sem Parecer

Status do Parecer: Em Análise no Conselho de Saúde



LORENA/SP, 28 de Fevereiro de 2025

Conselho Municipal de Saúde de Lorena



Silve

